

TABLA DE CONTENIDO

1. DESARROLLO DEL INFORME.....	3
1.1 ACTIVIDAD DE RECOLECCIÓN Y TRANSPORTE	3
1.1.1 ANÁLISIS DEL INFORME DE INTERVENTORÍA	3
1.1.2 DESCRIPCIÓN DE LAS ACTIVIDADES PRESENTADAS POR EL CONCESIONARIO	4
1.1.3 ANÁLISIS DE LAS VISITAS DE CAMPO REALIZADAS POR LA UAESP	5
1.1.4 REVISIÓN Y ANÁLISIS DE PETICIONES QUEJAS Y RECLAMOS (PQRS)	6
1.2 CONTENERIZACIÓN.....	7
1.2.1 ANÁLISIS DEL INFORME DE INTERVENTORÍA	7
1.2.2 DESCRIPCIÓN DE LAS ACTIVIDADES PRESENTADAS POR EL CONCESIONARIO	8
1.2.3 ANÁLISIS DE LAS VISITAS DE CAMPO REALIZADAS POR LA UAESP	10
REVISIÓN Y ANÁLISIS DE PETICIONES QUEJAS Y RECLAMOS (PQRS)	11
1.3 CESTAS.....	12
1.3.1 ANÁLISIS DEL INFORME DE INTERVENTORÍA	12
1.3.2 DESCRIPCIÓN DE LAS ACTIVIDADES PRESENTADAS POR EL CONCESIONARIO	13
1.4 ACTIVIDAD DE BARRIDO Y LIMPIEZA	13
1.4.1 ANÁLISIS DEL INFORME DE INTERVENTORÍA	13
1.4.2 DESCRIPCIÓN DE LAS ACTIVIDADES PRESENTADAS POR EL CONCESIONARIO	14
1.4.3 ANÁLISIS DE LAS VISITAS DE CAMPO REALIZADAS POR LA UAESP	15
1.4.4 REVISIÓN Y ANÁLISIS DE PETICIONES, QUEJAS Y RECLAMOS (PQRS)	16
1.5 ACTIVIDAD DE LAVADO DE ÁREAS PÚBLICAS	18
1.5.1 ANÁLISIS DEL INFORME DE INTERVENTORÍA	18
1.5.1 DESCRIPCIÓN DE LAS ACTIVIDADES PRESENTADAS POR EL CONCESIONARIO	18
PROGRAMACIÓN DE MAYORES FRECUENCIAS DE LAVADO DEL CONCESIONARIO – ADICION N. 20	19
Tabla 12. Verificación de mayores frecuencias de lavado de áreas públicas Ase 4. Consorcio Proyección Capital – diciembre 2022	19
1.6 ACTIVIDADES DE CORTE DE CÉSPED	19
1.6.1 ANÁLISIS DEL INFORME DE INTERVENTORÍA	19
1.6.2 DESCRIPCIÓN DE LAS ACTIVIDADES PRESENTADAS POR EL CONCESIONARIO	21
1.6.3 ANÁLISIS DE LAS VISITAS DE CAMPO REALIZADAS POR LA UAESP	23
1.6.4 REVISIÓN Y ANÁLISIS DE PETICIONES QUEJAS Y RECLAMOS (PQR’S)	24
1.7 ACTIVIDADES DE PODA DE ÁRBOLES	24
1.7.1 ANÁLISIS DEL INFORME DE INTERVENTORÍA	24
1.7.2 DESCRIPCIÓN DE LAS ACTIVIDADES PRESENTADAS POR EL CONCESIONARIO	26
1.7.3 ANÁLISIS DE LAS VISITAS DE CAMPO REALIZADAS POR LA UAESP	30
1.7.4 REVISIÓN Y ANÁLISIS DE PETICIONES QUEJAS Y RECLAMOS (PQR’S)	32
1.8 COMPONENTE SOCIAL	32
1.8.1 ANÁLISIS DEL INFORME DE INTERVENTORÍA	32
1.8.2 DESCRIPCIÓN DE LAS ACTIVIDADES PRESENTADAS POR EL CONCESIONARIO	33



INFORME MENSUAL DE SUPERVISIÓN, MONITOREO Y CONTROL

1.8.3	Análisis de las visitas de campo realizadas por la UAESP	33
1.9	COMPONENTE ADMINISTRATIVO	34
1.9.1	Seguimiento a las respuestas que el concesionario presenta a los requerimientos de los usuarios a través del Sistema Distrital de Quejas y Soluciones – SDQS.	34
1.10	. SEGUIMIENTO A LAS ADICIONES	38
1.10.1	ADICION MAYORES FRECUENCIAS DE LAVADO	38
1.10.2	ADICION DE PUNTOS CRITICOS	39
CONCLUSIONES		39
1.11	SEGUIMIENTO A LAS SOLICITUDES DE ACCIÓN CORRECTIVA SAC	40
1.11.1	Componente de Recolección y Transporte	40
1.11.2	Componente de Contenerización	40
1.11.3	Componente de Barrido y Limpieza	41
1.11.4	Componente de Corte de césped	41
1.11.5	Componente de Poda de árboles	41
1.11.6	Otras SAC.....	41
2.	<i>APROBACIÓN DEL SUBDIRECTOR DE RECOLECCIÓN, BARRIDO Y LIMPIEZA.....</i>	43

1. DATOS DEL INFORME

INFORME MENSUAL DE SUPERVISIÓN, MONITOREO Y CONTROL

Servicio :

- Disposición Final Gestión de Residuos No Aprovechables
 Seguimiento a la interventoría o a la prestación del servicio de aseo ASE # 4
 Otro, Describa _____

Período de análisis: del 01 al 31 de diciembre de 2022

1. DESARROLLO DEL INFORME

El presente informe consolida la información y las evidencias de las actividades realizadas en el periodo comprendido entre el 01 al 31 de diciembre de 2022, para cada uno de los componentes que conforman el Esquema del Servicio de Aseo de acuerdo con lo establecido en el Plan de supervisión y control vigente; tomando como insumos las visitas de campo realizadas por la Unidad, actas de reunión e informes mensuales presentados tanto por la interventoría **Consortio Proyección Capital** para la ASE 4 como por el prestador de servicio **Bogotá Limpia S.A.S ESP**.

1.1 ACTIVIDAD DE RECOLECCIÓN Y TRANSPORTE

La actividad de Recolección y Transporte se aplica a todos los residuos sólidos no aprovechables generados por usuarios residenciales y no residenciales en las localidades de Engativá y Barrios Unidos, pertenecientes al ASE 4, en concordancia con las frecuencias mínimas y los horarios establecidos en la última actualización de la línea base del PGIRS realizada en el 2020 y lo consignado en el Reglamento Técnico Operativo.

1.1.1 ANÁLISIS DEL INFORME DE INTERVENTORÍA

De acuerdo con el plan de supervisión vigente para el presente periodo, el equipo de apoyo a la supervisión de la UAESP revisó y analizó el informe de Interventoría **Consortio Proyección Capital radicado UAESP 20237000024562** del 17 de enero de 2023., en el componente del servicio de recolección domiciliaria, del cual se presenta el siguiente resumen:

1.1.1.1 Programación y ejecución de las verificaciones en campo

A continuación, se realiza un comparativo entre las verificaciones ejecutadas por la interventoría frente a la programación en el mes de diciembre de 2022, correspondiente al componente de recolección y transporte.

Localidad	Verificaciones Planeadas	Verificaciones Ejecutadas	% de ejecución	Verificaciones con hallazgos Técnico operativos	Cantidad de Hallazgos Técnico operativos
Engativá	210	<u>206</u>	67.76%	2	5
Barrios Unidos		98	32.24%	2	2
Total	210	304	100%	4	7

Tabla 1. Verificaciones de recolección y transporte ASE 4 (Consortio Proyección Capital, diciembre 2022)

INFORME MENSUAL DE SUPERVISIÓN, MONITOREO Y CONTROL

1.1.1.2 Conclusiones de la interventoría

A continuación, se presentan las conclusiones del Informe Mensual No 58 – Técnico Operativo del mes de Diciembre de 2022 presentado por la Interventoría para el componente de Recolección y Transporte:

La Interventoría realizó 304 verificaciones en campo de las cuales identificó total de siete (7) hallazgos técnico-operativos; de lo cual:

- La localidad con mayor cantidad de hallazgos encontrados fue Engativá.
- Los hallazgos encontrados estaban relacionados con que el Concesionario no deja libres de residuos los puntos atendidos, no se observa el área limpia.
- La Interventoría no generó Solicitudes de Acción Correctiva (SAC) para la actividad de recolección y transporte en el mes de diciembre de 2022.
- La Interventoría realizó verificaciones de campo en las cuales evidenció que el Concesionario prestó el servicio de recolección y transporte en las condiciones técnicas y de calidad establecidas contractualmente.
- La Interventoría verificó el informe de actividades presentado por el Concesionario, para el componente de recolección y transporte del mes de noviembre de 2022, y se generaron observaciones.
- La Interventoría realizó verificaciones de campo en las cuales evidenció hallazgos relacionados con la prestación del servicio de Recolección y Transporte; sin embargo, estos no han sido notificados al Concesionario, dado que son objeto de análisis

1.1.2 DESCRIPCIÓN DE LAS ACTIVIDADES PRESENTADAS POR EL CONCESIONARIO

Durante el mes de diciembre de 2022, la Empresa Bogotá Limpia S.A.S. E.S.P. realizó la recolección y transporte hasta el sitio de disposición final de 26.614,04 toneladas, ejecutando 106 microrrutas. Del total de toneladas de residuos sólidos recogidos y transportados, el 87,02%, equivalentes a 23.160,17 toneladas corresponden a residuos sólidos urbanos (servicios de barrido de calles, corte de césped, grandes generadores, poda de árboles y recolección domiciliaria), el 12,98% a residuos de arrojado clandestino y residuos domiciliarios especiales, equivalentes a 3.453,87. A continuación, se presenta la distribución por localidad de las toneladas de residuos sólidos recogidos y transportados y microrrutas ejecutadas durante el mes de reporte:

Localidad	Recolección Domiciliaria	Grandes Generadores	Barrido Calles	Corte de Césped	Poda de Arboles	Recolección Arrojo Clandestino	Residuos Domiciliarios Especiales	Total general
Barrios Unidos	5.171,75	605,00	78,99	17,51	21,41	1.372,94	4,81	7.272,41
Engativá	15.051,42	1.730,75	350,42	84,87	48,05	2.053,61	22,51	19.341,63
Total general	20.223,17	2.335,75	429,41	102,38	69,46	3.426,55	27,32	26.614,04
	75,98%	8,77%	1,61%	0,38%	0,26%	12,87,49%	0,151%	
	87,02%							

Tabla 2. Toneladas recolectadas por tipo de residuo. (Bogotá Limpia, diciembre 2022)

INFORME MENSUAL DE SUPERVISIÓN, MONITOREO Y CONTROL

** El total de toneladas de recolección y transporte reportadas en el informe del concesionario para el mes de diciembre de 2022 será analizado y validado por la interventoría en su informe del mes de noviembre de 2022, por lo tanto, este valor está sujeto a variación.*

Se observa una mayor generación de residuos en la localidad de Engativá con 19.341,63 toneladas, equivalentes al 72.67% de las toneladas totales de todo el ASE4, teniendo en cuenta que la localidad de Engativá cuenta con un mayor número de habitantes en comparación con la localidad de Barrios Unidos.

1.1.3 ANÁLISIS DE LAS VISITAS DE CAMPO REALIZADAS POR LA UAESP

De acuerdo con el Plan de supervisión vigente para el presente periodo, el equipo de apoyo a la supervisión de la UAESP realizó seguimiento a las actividades de verificación y control relacionadas con el servicio de recolección en cuanto al cumplimiento de frecuencias y horarios.

No.	Fecha	Localidad	Ubicación	Objeto	Observación	Modalidad	
						Terreno	SIGAB
1	2022-12-17	Engativá	Barrio Santa maría del Lago	Realizar las actividades de supervisión y control correspondiente al componente de Recolección y Transporte del Esquema de Aseo contratado con el Concesionario Bogotá Limpia S.A.S E.S.P para el Área de Servicio Exclusivo – ASE 4.	Microrruta 411066	X	
2	2022-12-03	Barrios Unidos	Modelo norte		Microrruta 411163		X
3	2022-12-02	Engativá	Barrio Plazuelas del Virrey		Microrruta 411016		X
4	2022-12-02	Engativá	Barrio Sabana de los Ángeles		Microrruta 411014	X	
5	2022-12-14	Engativá	Barrio Sabanas del Dorado		Microrruta 411003		X

Tabla 3. Visitas de supervisión realizadas por la Unidad en el componente Recolección y Transporte – ASE 4 diciembre de 2022.

Como soporte de la información suministrada en la tabla anterior, se anexan los informes de las visitas de campo y las evidencias de las consultas y seguimientos realizados en el SIGAB.

Las visitas realizadas en campo se trataron de microrutas de recolección de residuos ordinarios domiciliarios caracterizadas por la presentación de todos los residuos en el andén, previo a su recolección. Sin embargo, y debido a que algunas personas sacan las bolsas con residuos mucho antes del inicio de la microrruta, se evidenciaron varios puntos críticos de atención en donde se encontraron residuos dispuestos sin bolsas, bolsas rotas, acumulación de residuos especiales en postes, cestas, andenes y esquinas. La atención de estos puntos de acumulación y disposición inadecuada de residuos requiere recolección con elementos adicionales y retrasa la prestación del servicio dada la acumulación de residuos sueltos y esparcidos. Aun así, el equipo operativo de la microrruta realizó la recolección de todos los residuos dejando el área limpia posterior a su atención. Si bien el servicio se retrasa un poco por estos aspectos, dado que se demoran más recogiendo residuos acumulados sin bolsa; la prestación del servicio se realiza cumpliendo los parámetros de calidad establecidos en la norma y en el Reglamento Técnico Operativo.

En general, se encontró que las rutas revisadas en campo realizaron la prestación del servicio de recolección y transporte en la localidad de Engativá y Barrios Unidos dentro de las frecuencias y horarios establecidos en el Plan Operativo y en la información cargada en el SIGAB. Durante la prestación del servicio, se evidenció la garantía de área limpia posterior a la recolección.

INFORME MENSUAL DE SUPERVISIÓN, MONITOREO Y CONTROL

En cuanto a los seguimientos realizados a través del SIGAB, todas las microrutas fueron del componente domiciliario y evidenciaron cumplimiento en la prestación del servicio de recolección y transporte de residuos dentro de las frecuencias, horarios y área establecidos en el Plan Operativo y en la información cargada en el SIGAB en la que se evidencia el inicio y fin de la ruta y el tiempo de disposición de residuos en el Parque de Innovación Doña Juana.

La prestación del servicio se realiza cumpliendo con lo establecido en el Reglamento Técnico Operativo adoptado mediante Resolución UAESP 026 de 2018. El equipo operativo de las diferentes rutas, contaron con los elementos de protección personal requeridos, en buen estado y con adecuado uso. Los vehículos (compactadores de cargue trasero y lateral), contaron con los reflectivos y logos requeridos y presentaron adecuado funcionamiento durante el seguimiento.

1.1.4 REVISIÓN Y ANÁLISIS DE PETICIONES QUEJAS Y RECLAMOS (PQRS)

De acuerdo con el plan de supervisión vigente para el presente periodo, el equipo de apoyo a la supervisión de la UAESP realizó la revisión y análisis de peticiones, quejas y reclamos (PQRS) según la información reportada por el SIGAB, para determinar las quejas más recurrentes.

Se recibieron en total 92 PQRS relacionadas al componente de recolección y transporte entre Noviembre y Diciembre de 2022. Este registro no tiene en cuenta las solicitudes de recolección de residuos voluminosos ni RCD que son solicitadas por los usuarios por la línea 110. La localidad con mayor cantidad de PQRS reportadas fue Engativá con 80 registros sobre 12 recibidos en Barrios Unidos.

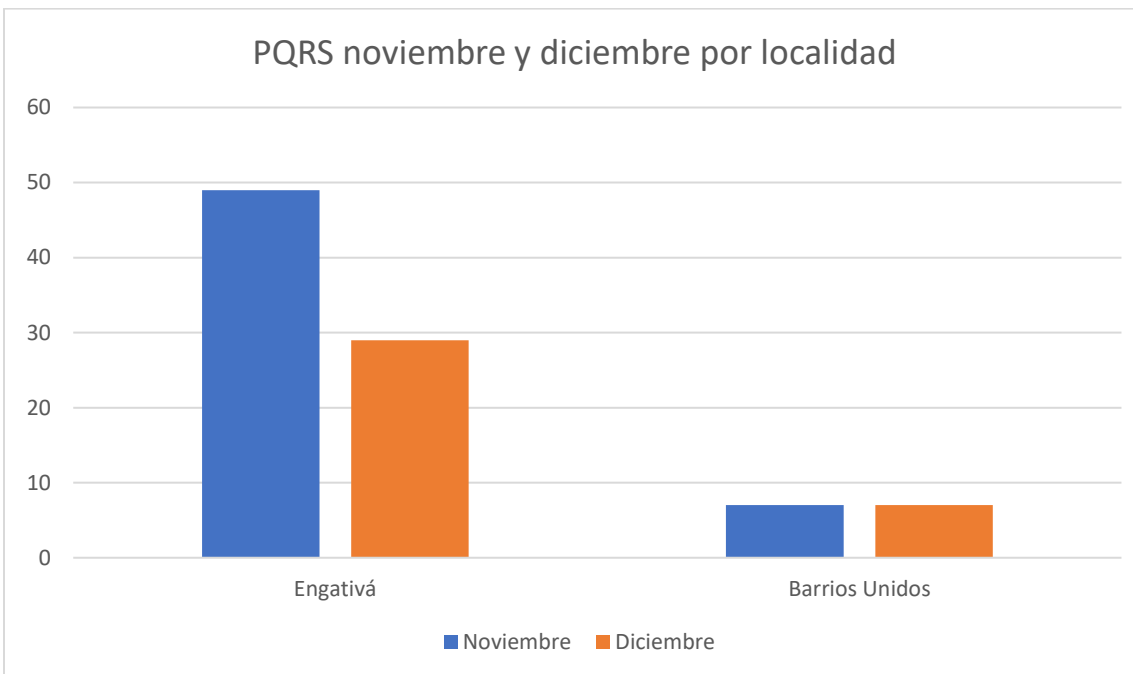


Ilustración 1. PQRS reportadas en SIGAB en noviembre y diciembre de 2022 por Localidad – Componente Recolección y Transporte (SIGAB)

La PQRS más recurrente, en los meses de noviembre y diciembre de 2022, que se presentó en su gran mayoría para las localidades de Engativá y Barrios Unidos fue “inconformidad con la frecuencia de recolección” 32 registros en el mes de noviembre frente a 23 registros para diciembre de 2022, como se puede observar a continuación:

INFORME MENSUAL DE SUPERVISIÓN, MONITOREO Y CONTROL

MES	PQRS	CANTIDAD
NOVIEMBRE	INCONFORMIDAD POR LA FRECUENCIA DE RECOLECCION	32
DICIEMBRE		23
NOVIEMBRE	RECOLECCIÓN PUERTA A PUERTA	12
DICIEMBRE		8
NOVIEMBRE	COMPORTAMIENTO DEL CONDUCTOR Y/O LOS OPERARIOS	8
DICIEMBRE		2
NOVIEMBRE	RECOLECCIÓN DEFICIENTE	3
DICIEMBRE		3
NOVIEMBRE	INCONFORMIDAD POR EL HORARIO DE RECOLECCION	0
DICIEMBRE		1

Tabla 4. PQRS reportadas en SIGAB en noviembre y diciembre de 2022 – Componente Recolección y Transporte

1.2 CONTENERIZACIÓN

1.2.1 ANÁLISIS DEL INFORME DE INTERVENTORÍA

De acuerdo con el Plan de supervisión vigente para el presente periodo, el equipo de apoyo a la supervisión de la UAESP revisó y analizó el informe de Interventoría Proyección Capital en el componente de contenedores, del cual se presenta el siguiente resumen.

1.2.1.1 Programación y Ejecución de las verificaciones en campo

La Interventoría realizó un total de 171 verificaciones en campo con el fin de validar la prestación del servicio en Contenedores, así:

Localidad	Verificaciones Planeadas	Verificaciones Ejecutadas	% de ejecución	Verificaciones con hallazgos Técnico operativos	Cantidad de Hallazgos Técnico operativos
Ubicación	-	27	-	1	1
Operación	35	66	188,57%	2	4
Mantenimiento	35	33	106%	11	11
Lavado	30	48	160,0 %	25	26
Total	100	174	-	39	42

Tabla 5. Total, de verificaciones realizadas – Contenerización (Consorcio Proyección Capital, diciembre 2022)

INFORME MENSUAL DE SUPERVISIÓN, MONITOREO Y CONTROL

1.2.1.2 Conclusiones de la interventoría

A continuación, se presentan las conclusiones del Informe Mensual No 58 – Técnico Operativo, que analiza del mes de noviembre de 2022, presentado por la Interventoría para el componente de Contenerización:

- La Interventoría realizó 174 verificaciones en campo de las cuales identificó un total de 42 hallazgos técnico-operativos.
- La Interventoría verificó el informe de actividades presentado por el Concesionario para el componente de contenerización del mes de noviembre de 2022 y se generaron observaciones.
- La Interventoría realizó verificaciones de campo en las cuales evidenció que el Concesionario prestó el servicio de operación y lavado de contenedores, en las condiciones técnicas y de calidad establecidas contractualmente; y dio cumplimiento a los lineamientos de ubicación.
- La Interventoría realizó verificaciones de campo en las cuales evidenció que el Concesionario prestó el servicio de mantenimiento de contenedores, en las condiciones técnicas y de calidad establecidas contractualmente.

1.2.2 DESCRIPCIÓN DE LAS ACTIVIDADES PRESENTADAS POR EL CONCESIONARIO

1.2.2.1 Ubicación de contenedores

En la siguiente tabla se muestran las cantidades de contenedores aprovechables y no aprovechables presentes en cada localidad a corte del 31 de diciembre de 2022:

Localidad	Cantidad Contenedores	
	No Aprovechables	Aprovechables
Engativá	1.563	1.239
Barrios Unidos	47	196
Total general	1.610	1.435

Tabla 6. Contenedores instalados por localidad. (Bogotá Limpia, diciembre 2022)

1.2.2.2 Contenedores Reubicados

De los contenedores instalados, durante el mes de diciembre de 2022, se procedió con la reubicación de 44 contenedores destinados para el almacenamiento de residuos no aprovechables y 6 para material aprovechable. Lo anterior debido a diferentes causas tales como análisis de capacidad, actualización de información, solicitud de la comunidad, etc.

Localidad al Final del Periodo	Cantidad Contenedores	
	No Aprovechables	Aprovechables
Engativá	25	0
Barrios Unidos	4	0
Total general	29	0

Tabla 7. Contenedores reubicados por localidad. (Bogotá Limpia, diciembre 2022)

1.2.2.3 Contenedores Vandalizados

INFORME MENSUAL DE SUPERVISIÓN, MONITOREO Y CONTROL

Localidad al Final del Periodo	Cantidad Contenedores	
	No Aprovechables	Aprovechables
Engativá	-	1
Barrios Unidos	-	-
Total general	-	1

Durante el mes de diciembre de 2022 se presentó un (1) caso de vandalismo en la localidad de Engativá.

1.2.2.4 *Mantenimiento preventivo de Contenedores*

Durante el mes del presente informe atendieron un total de 2.762 contenedores, a los cuales se les realizó limpieza externa, ajuste de tapón, ajuste de sistema de apertura, ajuste de caucho, verificación de señalización, así como la revisión y ajuste de todos los mecanismos y elementos del contenedor con el fin de garantizar su correcto funcionamiento; tal y como se relacionan en la siguiente tabla:

Localidad	Cantidad Contenedores	
	No Aprovechables	Aprovechables
Engativá	1.279	1.239
Barrios Unidos	48	196
Total general	1.327	1.435

Tabla 8. Mantenimientos Preventivos de contenedores realizados. (Bogotá Limpia, diciembre 2022)

1.2.2.5 *Mantenimiento correctivo de Contenedores*

Durante el mes de este informe, se realizaron un total de 1113 mantenimientos correctivos, como se detalla a continuación:

Localidad	Cantidad Contenedores	
	No Aprovechables	Aprovechables
Engativá	1.083	1
Barrios Unidos	29	0
Total general	1.112	1

Tabla 9. Mantenimientos Correctivos de contenedores realizados. (Bogotá Limpia, diciembre 2022)

1.2.2.6 *Lavado de Contenedores*

Durante el mes de este informe, se realizaron un total de 3045 actividades del lavado del interior de los contenedores instalados en el ASE 4, así:

INFORME MENSUAL DE SUPERVISIÓN, MONITOREO Y CONTROL

Localidad	Cantidad Contenedores Atendidos	
	No Aprovechables	Aprovechables
Engativá	1.563	1.239
Barrios Unidos	47	196
Total general	1.610	1.435

Tabla 10. Lavado de contenedores realizados. (Bogotá Limpia, diciembre 2022)

1.2.3 ANÁLISIS DE LAS VISITAS DE CAMPO REALIZADAS POR LA UAESP

De acuerdo con el Plan de supervisión vigente para el presente periodo, el equipo de apoyo a la supervisión de la UAESP realizó las siguientes visitas de supervisión y control donde se verificó el estado, capacidad y adecuado uso de los contenedores que hacen parte del Esquema de Aseo del Concesionario Bogotá Limpia en el Área de Servicio Exclusivo – ASE 4.

A continuación, se presenta la relación de las visitas adelantadas durante el mes de diciembre de 2022 por parte del equipo de supervisión de la Unidad:

No.	Fecha	Localidad	Ubicación	Objeto	Observación	Modalidad	
						Terreno	SIGAB
1	2022-12-17	Engativá	Barrio Santa María del Lago	Realizar visita técnica de supervisión y control al estado de los contenedores que hacen parte del Esquema de Aseo del Concesionario Bogotá Limpia en el Área de Servicio Exclusivo – ASE 4.	Se hizo la verificación del vehículo con numero interno 4902 y placas FVL487, el cual cumple con las características generales establecidas en el Anexo No 11 especialmente en el numeral “3.4. Vehículo con equipamiento para el lavado de contenedores (Lavado de Contenedores)”.	X	
2	2022-12-02	Engativá	Barrio Villa Amalia	Realizar visita técnica de supervisión y control a la actividad de lavado de los contenedores que hacen parte del Esquema de Aseo del Concesionario Bogotá Limpia en el Área de Servicio Exclusivo – ASE 4.	Código Interno Contenedores de residuos Ordinarios: 242004, 241099, 241866, 241446, 241237, 241100, 241436 y 241475	X	
3	2022-12-11	Engativá	Barrio Santa María del Lago	Realizar visita técnica de supervisión y control al estado, capacidad y adecuado uso de los contenedores que hacen parte del Esquema de Aseo del Concesionario Bogotá Limpia en el Área de Servicio Exclusivo – ASE 4.	Código Interno Contenedores de residuos Ordinarios: 240368, 240030, 240084, 240104, 242089 y 240046,	X	

Tabla 11. Visitas de supervisión realizadas por la Unidad en el componente de Contenerización diciembre de 2022– ASE 4

INFORME MENSUAL DE SUPERVISIÓN, MONITOREO Y CONTROL

De acuerdo con lo evidenciado en la visita de verificación respecto al estado de los contenedores se concluye que persiste el vandalismo en los contenedores, por lo que el operador continúa realizando actividades de mantenimiento correctivo. Se evidencian piezas faltantes, cierre lento de las tapas al accionar el pedal de apertura, la falta de marcación de frecuencias en el respectivo sticker. Estas deficiencias encontradas contribuyen a la falta de sentido de pertenencia de este componente por parte de la ciudadanía que es quien finalmente evalúa la prestación del servicio de aseo, además de la contaminación que puede generar.

Como soporte de la información suministrada, se anexan los informes de las visitas de campo y las evidencias de las consultas y seguimiento realizados en el SIGAB.

REVISIÓN Y ANÁLISIS DE PETICIONES QUEJAS Y RECLAMOS (PQRS)

De acuerdo con el plan de supervisión vigente para el presente periodo, el equipo de apoyo a la supervisión de la UAESP realizó la revisión y análisis de peticiones, quejas y reclamos (PQRS) según la información reportada por el SIGAB, para determinar las quejas más recurrentes.

Se recibieron en total 78 PQRS relacionadas al componente de Contenerización entre noviembre y diciembre de 2022. La localidad con mayor cantidad de PQRS reportadas fue Engativá, teniendo en cuenta que es la localidad donde se encuentran más contenedores ubicados por el concesionario.

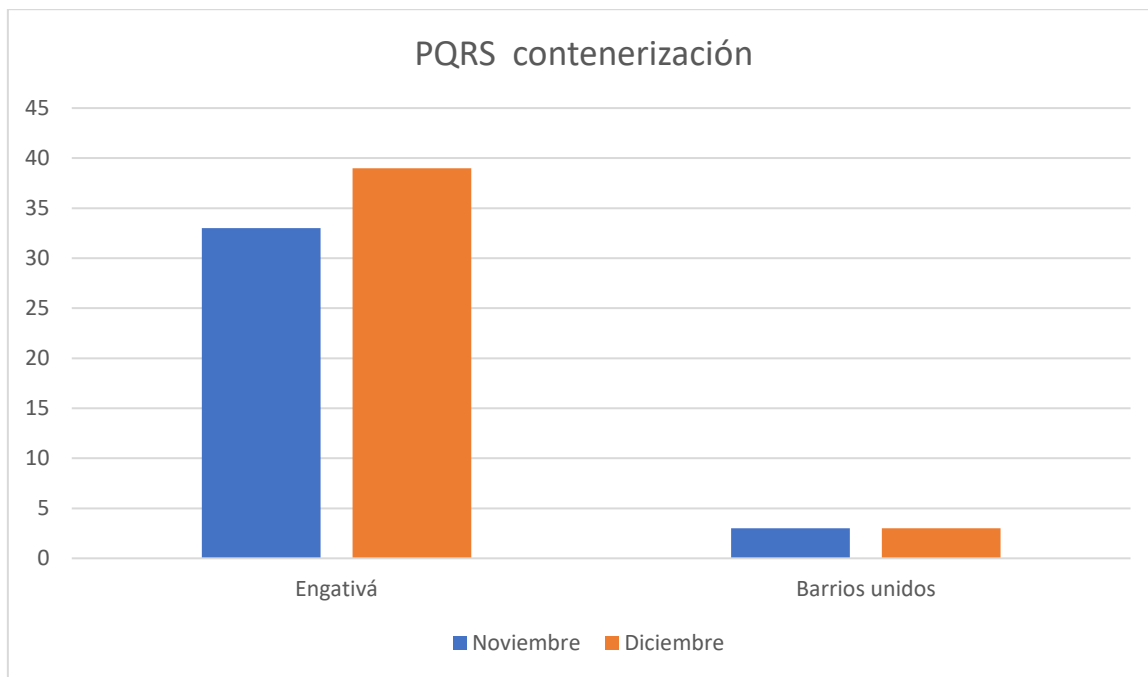


Ilustración 2. PQRS reportadas en SIGAB en noviembre y diciembre por Localidad – Componente Contenerización (SIGAB)

Las PQRS más recurrentes están relacionadas con la clasificación “Solicitud reubicación de contenedores y Retiro de contenedor” con 63 solicitudes.

INFORME MENSUAL DE SUPERVISIÓN, MONITOREO Y CONTROL

MES	PQRS	CANTIDAD
NOVIEMBRE	INSTALACIÓN DE CONTENEDORES	10
DICIEMBRE		4
NOVIEMBRE	RETIRO DE CONTENEDORES	19
DICIEMBRE		20
NOVIEMBRE	REUBICACIÓN DE CONTENEDORES	12
DICIEMBRE		12
NOVIEMBRE	SOLICITUD SERVICIO DE CONTENEDOR	0
DICIEMBRE		0
NOVIEMBRE	SOLICITUD MANTENIMIENTO DE CONTENEDOR	1
DICIEMBRE		0

Tabla 12. Detalle PQRS reportadas en SIGAB en noviembre y diciembre de 2022 – Componente Contenerización

1.3 CESTAS

1.3.1 ANÁLISIS DEL INFORME DE INTERVENTORÍA

De acuerdo con el Plan de supervisión vigente para el presente periodo, el equipo de apoyo a la supervisión de la UAESP revisó y analizó el informe de Interventoría Proyección Capital en el componente de cestas, del cual se presenta el siguiente resumen.

Mantenimiento de Cestas- Verificaciones

A continuación, se relacionan las 23 (veintitrés) verificaciones realizadas en campo durante el mes de diciembre por parte de la Interventoría en la ASE 4 en lo que refiere a mantenimiento de cestas:

Cestas Públicas	Cantidad de Verificaciones / Hallazgos	
	Engativá	Barrios Unidos
Tipo I (M-121)	5/2	5/2
Tipo II (M-123)	9/2	0/0
Tipo III (M-124)	9/0	0/0

Tabla 13. Relación de verificaciones realizadas por parte de Interventoría sobre mantenimiento de cestas (Consortio Proyección Capital, diciembre 2022)

Conclusiones de la interventoría

- La Interventoría realizó 23 verificaciones en campo relacionadas con el mantenimiento de cestas, de las cuales se identificaron 6 hallazgos.
- La Interventoría verificó el informe de actividades presentado por el Concesionario, para el componente de mantenimiento de cestas del mes de noviembre de 2022 y se generaron observaciones.

INFORME MENSUAL DE SUPERVISIÓN, MONITOREO Y CONTROL

- La Interventoría realizó verificaciones de campo, en las cuales evidenció que el Concesionario ejecutó las actividades de mantenimiento de cestas en las condiciones técnicas y de calidad establecidas contractualmente.
- Finalmente, para el presente periodo no se formularon Solicitudes de Acción Correctiva – SAC ni requerimientos adicionales en atención a PQRS, solicitudes UAESP o solicitudes propias de la Interventoría.

1.3.2 DESCRIPCIÓN DE LAS ACTIVIDADES PRESENTADAS POR EL CONCESIONARIO

Ubicación de cestas

De acuerdo con el Informe presentado por Bogotá Limpia S.A.S E.S.P; la cantidad de cestas que se tienen por localidad a corte de 31 de diciembre de 2022, son:

Cestas	Localidad		Totales
	Engativá	Barrios Unidos	
Existentes	1.895	752	2.647
Tipo M-121	1.838	1.600	3.438
Tipo M-123	1.145	0	1.145
Tipo M-124	1.043	102	1.145

Tabla 14. Inventario de Instalación de Cestas (Bogotá Limpia, diciembre 2022)

1.4 ACTIVIDAD DE BARRIDO Y LIMPIEZA

La actividad de barrido y limpieza se desarrolla en las áreas públicas¹ de las localidades de Barrios Unidos y Engativá, pertenecientes al ASE 4; de manera manual y mecánica, en concordancia con las frecuencias mínimas y los horarios establecidos en la última actualización de la línea base del PGIRS adoptada mediante el Decreto Distrital No. 345 de 2020² y lo consignado en el Reglamento Técnico Operativo adoptado mediante Resolución 026 de 2018.

1.4.1 ANÁLISIS DEL INFORME DE INTERVENTORÍA

De acuerdo con el Plan de supervisión vigente para el presente periodo, el equipo de apoyo a la supervisión de la UAESP revisó y analizó el informe de Interventoría Consorcio Proyección Capital 20237000024562 del 17 de enero de 2023, en el componente del servicio de barrido y limpieza del cual se presenta el siguiente resumen.

Programación y ejecución de las verificaciones en campo

A continuación, se realiza un comparativo entre las verificaciones ejecutadas por la interventoría frente a la programación de estas en el mes de diciembre de 2022, correspondiente al componente de barrido y limpieza. Las cantidades reportadas como programadas se tomaron de la “Programación de Interventoría” del mes de diciembre de 2022 y las verificaciones ejecutadas del Informe Técnico operativo del Informe mensual entregado por la Interventoría de diciembre de 2022.

¹Aplica a las vías pavimentadas y no pavimentadas, ciclo-rutas, puentes, glorietas, rotondas, orejas, senderos y mixtos, separadores centrales y laterales de vías vehiculares, alamedas, parques públicos en sus diferentes modalidades, plazas, plazoletas y zonas duras.

²Aplicable desde el 01 de abril de 2021

INFORME MENSUAL DE SUPERVISIÓN, MONITOREO Y CONTROL

Componente	Localidad	Verificaciones programadas	Verificaciones ejecutadas	% Ejecución	Verificaciones con hallazgos Técnico operativos	Cantidad de Hallazgos Técnico operativos
Manual	Engativá	202	196	159.4	37	40
	Barrios Unidos		126		33	35
Total Manual		202	322		70	75
Mecánica	Engativá	10	20	260	3	4
	Barrios Unidos		6		0	0
Total Mecánica		10	26		3	4
TOTAL		212	348	164.1	73	79

Tabla 15. Verificaciones de Barrido y Limpieza ASE 4 (Consortio Proyección Capital, diciembre 2022)

Como se puede observar, la Interventoría realizó mayor cantidad de verificaciones en barrido manual que las programadas inicialmente para el componente de barrido y limpieza. Los Hallazgos producto de estas verificaciones en campo, fueron gestionados a través de la matriz interactiva, donde el hallazgo más recurrente en el componente manual y componente mecánico en las dos localidades fue “No se observa el área limpia” y “El sistema de aspersión de agua no se encuentra en funcionamiento durante la actividad, genera material particulado”

Referente a la gestión de dichos hallazgos a través de la Matriz Interactiva a cargo de Interventoría, para Barrido Manual en el mes de diciembre se dio cierre a 51 hallazgos y 8 quedaron en estado sin gestionar estos últimos fueron reportados al concesionario en la última semana del periodo de análisis, adicionalmente, se dio cierre a 5 hallazgos sin gestionar correspondientes al mes inmediatamente anterior también fueron cerrados en el presente mes.

Conclusiones de la interventoría

A continuación, se presentan las conclusiones entregadas por la Interventoría dentro de su Informe Mensual No 58 Radicado 20237000024562 del 17 de enero de 2023. – Técnico Operativo del mes de Diciembre de 2022 en el componente de Barrido y Limpieza:

- La Interventoría verificó el informe de actividades presentado por el Concesionario para el componente de barrido y limpieza del mes de noviembre de 2022 y no se generaron observaciones.
- La Interventoría realizó verificaciones de campo, en las cuales evidenció que el Concesionario prestó el servicio de barrido y limpieza en las condiciones técnicas y de calidad establecidas contractualmente.
- La Interventoría realizó verificaciones de campo en las cuales evidenció hallazgos relacionados con la prestación del servicio de barrido manual; sin embargo, estos no han sido notificados al Concesionario, dado que son objeto de análisis.

1.4.2 DESCRIPCIÓN DE LAS ACTIVIDADES PRESENTADAS POR EL CONCESIONARIO

En marco de la actualización del Plan de Gestión Integral de Residuos Sólidos – PGIRS del Distrito Capital, adoptada mediante el Decreto No. 345 de 2020; la Empresa Bogotá Limpia S.A.S. E.S.P. realizó la correspondiente actualización del plan operativo del componente de barrido y limpieza de vías y áreas públicas, la cual fue remitida a la Interventoría Consorcio Proyección

INFORME MENSUAL DE SUPERVISIÓN, MONITOREO Y CONTROL

Capital y a la Unidad Administrativa Especial de Servicios Públicos – UAESP, el día 12 de marzo de 2021, mediante el oficio No. 137-21-CLI-BL-RLG (UAESP 20217000116082 del 15/03/2021), dando cumplimiento a lo establecido en la Resolución No. 26 de 2018, por la cual se adopta el Reglamento Técnico Operativo de la concesión del servicio público de aseo en la ciudad de Bogotá D.C.

Posteriormente, a través del oficio No. UAESP-CPC-ASE4-2421-21 del 5 de abril de 2021 (Radicado UAESP 20217000152402 del 07/04/2021), la Interventoría remitió las observaciones a la actualización del plan operativo del componente de barrido y limpieza de vías y áreas públicas de la Empresa Bogotá Limpia S.A.S. E.S.P., las cuales fueron atendidas mediante el comunicado No. 193-21-CLI-BL-RLG del 23 de abril de 2021 (UAESP 20217000182592 del 26/04/2021) mediante el cual envían una nueva versión del plan operativo (archivos shapefile y PDF).

Éste último fue nuevamente revisado por la Interventoría y como resultado, se le remitió el comunicado UAESP-CPC-ASE4-2482-21 del 5 de mayo de 2021 (Radicado UAESP 20217000199382 del 05/05/2021) con las observaciones pertinentes. El Concesionario respondió con el comunicado 251-21-CLI-BL-RLG del 26 de mayo de 2021 (Radicado UAESP 20217000234462 del 26/05/2021), el cual después de su revisión por la Interventoría fue emitido su cierre mediante comunicado UAESP-CPC-ASE4-2618-21 (rad. UAESP 20217000311902) del 7 de noviembre de 2021, al no presentar observaciones en cuanto al Programa de Prestación del Servicio de Aseo -PPSA- y al Contrato de Condiciones Uniformes -CCU-.

En la siguiente tabla se relacionan los kilómetros atendidos en las localidades de Barrios Unidos y Engativá por parte del concesionario Bogotá Limpia SAS, durante el mes de diciembre de 2022 relacionados en su Informe Mensual No 59 (Radicado UAESP 20237000026742 del 16 de enero de 2023); discriminados por localidad y tipo de barrido:

Total Km Atendidos	Localidad		Total
	Barrios Unidos	Engativá	
Barrido Mecánico	5.618,06	6.982,05	12.600,11
Barrido Manual	12.242,05	24.239,47	36.481,52
Total	17.860,11	31.376,52	49,236,63

Tabla 16. Kilómetros atendidos en barrido manual y mecánico en la ASE 4 en el mes de diciembre. (Bogotá Limpia, diciembre 2022)

**El total de kilómetros atendidos en barrido y limpieza manual y mecánico en las localidades de Barrios Unidos y Engativá a partir de la información reportada en el informe del concesionario para el mes diciembre de 2022; será analizado y validado por la interventoría en su informe del mes de enero de 2023, por lo tanto este valor está sujeto a revisión.*

1.4.3 ANÁLISIS DE LAS VISITAS DE CAMPO REALIZADAS POR LA UAESP

De acuerdo con el plan de supervisión vigente para el presente periodo, el equipo de apoyo a la supervisión de la UAESP realizó las siguientes visitas de supervisión y control al componente de barrido y limpieza para el mes de diciembre de 2022:

INFORME MENSUAL DE SUPERVISIÓN, MONITOREO Y CONTROL

	Fecha	Localidad	Ubicación	Objeto	Observación	Modalidad	
						Terreno	SIGAB
1	2022-12-17	Barrios Unidos	Parque el Salitre	Realizar visita técnica de supervisión y control al componente de Barrido y Limpieza del Esquema de Aseo del Concesionario Bogotá Limpia en el Área de Servicio Exclusivo – ASE 4.	Microrruta 32005	X	
2	2022-12-02	Engativá	Barrio Villa Amalia		Microrruta 4318241	X	

Tabla 17. Visitas de supervisión realizadas por la Unidad en el componente Barrido y Limpieza – ASE 4 –diciembre 2022

De las visitas realizadas durante este periodo se puede inferir que:

- ✓ En general, el operador de aseo cumple con la prestación del servicio de Barrido y Limpieza Manual dentro de las frecuencias y horarios establecidos en su Plan Operativo y en la programación e información reportada en SIGAB. La actividad en general se realiza cumpliendo los parámetros técnicos establecidos en el Reglamento Técnico Operativo adoptado mediante Resolución UAESP 026 de 2018.
- ✓ Durante la actividad, en las microrrutas revisadas, se evidenció en todo momento el cumplimiento de la garantía de área limpia.
- ✓ Durante el acompañamiento de las rutas de barrido manual, se evidenció la realización de actividades de descaneque, barrido de residuos en zonas verdes, bordillos y andenes, y liberación de zonas duras; sin afectación de sumideros. Frente a las rutas de barrido mecánico revisadas, cumplieron con las rutas dentro de las frecuencias y horarios establecidos en el Plan Operativo.
- ✓ El personal a cargo de las actividades contó con los elementos de protección personal requeridos, en buen estado y con adecuado uso; entre estos, guantes, overol, impermeable y tapabocas. Adicionalmente contaban con el mapa de la microrruta a cargo, y las herramientas de trabajo requeridas para el desarrollo de la actividad como es cepillo, escoba, pala, bolsas con el logo de la empresa, entre otros.

Como soporte de la información suministrada en la tabla y comentarios anteriores, se anexan los informes de las dos visitas realizadas en campo

1.4.4 REVISIÓN Y ANÁLISIS DE PETICIONES, QUEJAS Y RECLAMOS (PQRS)

De acuerdo con el plan de supervisión vigente para el presente periodo, el equipo de apoyo a la supervisión de la UAESP realizó la revisión y análisis de peticiones, quejas y reclamos (PQRS) radicadas al operador Bogotá Limpia, según la información reportada por el SIGAB, para determinar la queja recurrente en los periodos de noviembre y diciembre de 2022 en el componente de Barrido y Limpieza.

Para este componente, se presentaron en total 61 (46.21%) solicitudes para el mes de noviembre de 2022 71 (53.78%) para el mes de diciembre de 2022; las cuales se encuentran discriminadas por localidad en la siguiente tabla, donde se evidencia que la mayor cantidad de peticiones para los dos meses, corresponden a situaciones en la localidad de Engativá con un 75%:

MES	ENGATIVÁ	BARRIOS UNIDOS	TOTAL
-----	----------	----------------	-------

INFORME MENSUAL DE SUPERVISIÓN, MONITOREO Y CONTROL

noviembre / 2022	50	11	61
diciembre / 2022	49	22	71
TOTALES	99	33	132

Tabla 18. PQRS Noviembre y diciembre de 2022 por localidad - Componente Barrido y Limpieza - SIGAB

De los medios de radicación de dichas solicitudes, la línea 110 continúa siendo el medio con mayor cantidad de solicitudes registradas con un 85% en los dos meses, en especial para la localidad de Engativá como se evidencia en la siguiente gráfica:

Ilustración 3. Medios de radicación PQRS componente Barrido y Limpieza noviembre y diciembre de 2022

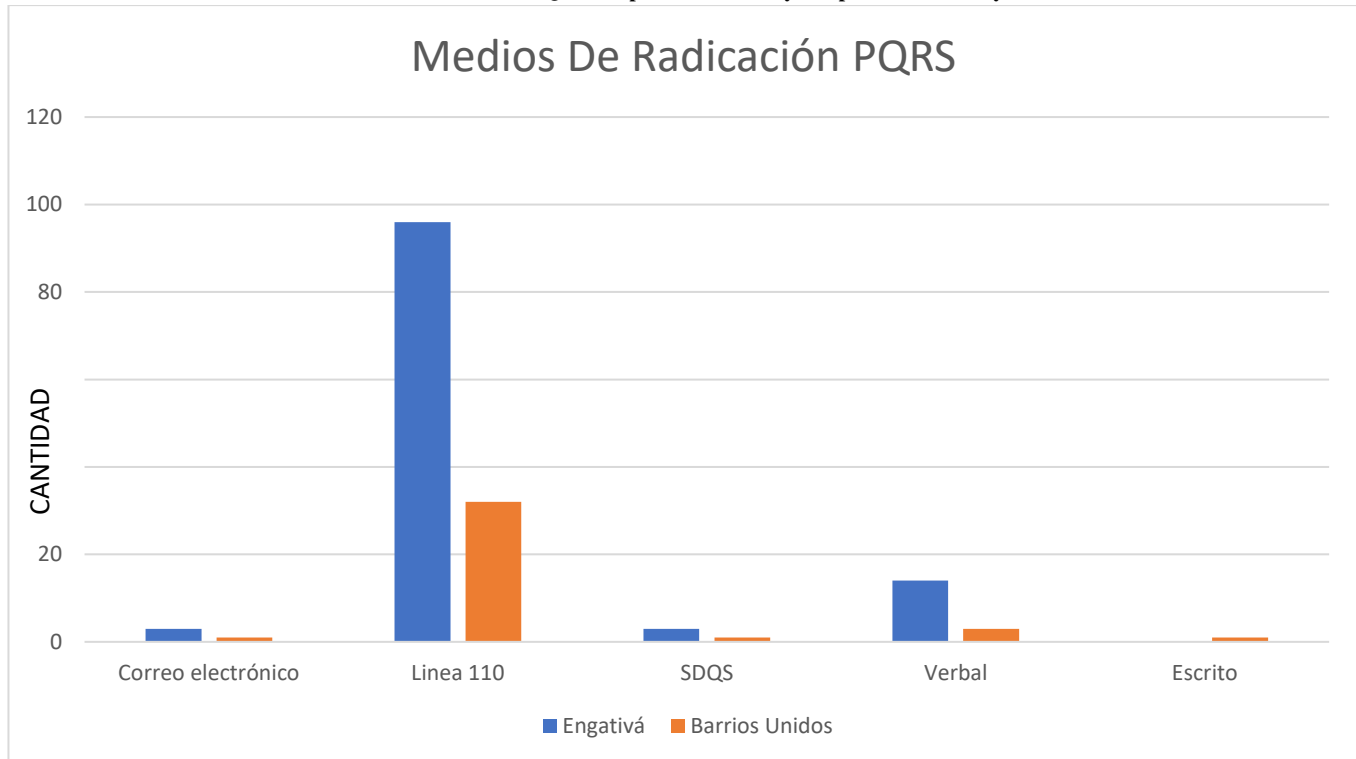


Ilustración 4. Medios de radicación PQRS componente Barrido y Limpieza noviembre y diciembre de 2022

En cuanto a las temáticas presentadas, en la siguiente tabla se enlistan las cantidades de solicitudes registradas para los meses (noviembre 2022 y diciembre 2022) y localidad referente a cada uno de los temas abordados en dichas solicitudes; destacando que el 63.63, % de las solicitudes son referentes a Inconformidades en la frecuencia de barrido (igual comportamiento que en el anterior bimestre de análisis) para las dos localidades, seguido de las quejas referentes a Barrido deficiente (25%).

CANTIDAD	T E M	Engativá		BARRIOS UNIDOS		TOTAL
		Nov-22	Dic-22	Nov-22	Dic-22	

INFORME MENSUAL DE SUPERVISIÓN, MONITOREO Y CONTROL

A					
Barrido deficiente	15	14	3	1	33
Inconformidad en frecuencia de barrido	30	31	4	19	84
No descanecan	5	4	4	2	15
Total, general	50	49	11	22	132

Tabla 19. PQRS noviembre y diciembre 2022 por localidad y temática - Componente Barrido y Limpieza - SIGAB

Respecto a estas solicitudes, de acuerdo con la información reportada en SIGAB, el operador ha realizado visitas técnicas de verificación y sus respuestas de atención han estado enfocadas en la retroalimentación al equipo operativo y el fortalecimiento en la supervisión en el cumplimiento de frecuencias y horarios y prestación del servicio.

1.5 ACTIVIDAD DE LAVADO DE ÁREAS PÚBLICAS

1.5.1 ANÁLISIS DEL INFORME DE INTERVENTORÍA

De acuerdo con el plan de supervisión vigente para el presente periodo, el equipo de apoyo a la supervisión de la UAESP revisó y analizó el informe de Interventoría Proyección Capital en el componente de lavado de áreas públicas del cual se presenta el siguiente resumen.

1.5.1.1 Programación y ejecución de las verificaciones en campo

A continuación, se realiza un comparativo entre las verificaciones ejecutadas por la interventoría frente a la programación de estas en el mes de diciembre de 2022, correspondiente al componente de lavado de áreas públicas. Las cantidades reportadas como programadas se tomaron del Anexo No. 2 “Programación de Interventoría” del Informe Técnico operativo del Informe mensual entregado por la Interventoría mediante radicado UAESP 20237000024562 del 17 de enero de 2023.

LOCALIDAD	CANTIDAD DE VERIFICACIONES	CANTIDAD DE VERIFICACIONES CON HALLAZGOS-TÉCNICO OPERATIVO	CANTIDAD DE HALLAZGOS-TÉCNICO OPERATIVO
Engativá	1	0	0
Barrios Unidos	4	0	0
Total	5	0	0

Verificaciones de Lavado de áreas Públicas ASE 4 (Consortio Proyección Capital, diciembre 2022)

De acuerdo con lo señalado en precitado informe, durante el mes de diciembre la Interventoría realizó 5 verificaciones en campo y no se presentaron hallazgos, como se evidencia en la tabla adjunta.

La Interventoría realizó verificaciones de campo en las cuales evidenció que el Concesionario prestó el servicio de lavado de áreas públicas en las condiciones técnicas y de calidad establecidas contractualmente.

1.5.1 DESCRIPCIÓN DE LAS ACTIVIDADES PRESENTADAS POR EL CONCESIONARIO

En su Informe de Ejecución No. 59 el concesionario Bogotá Limpia SAS ESP, señala que en el marco de la actualización realizada al Plan de Gestión Integral de Residuos Sólidos – PGIRS, adoptada mediante el Decreto No. 345 de 2020 y de acuerdo con lo indicado en la Resolución CRA No. 720 de 2015, durante el mes de diciembre de 2022, ejecutó la actividad de lavado 8 puentes peatonales. equivalentes a 7.841 m²; fueron intervenidos todos en la localidad de Barrios Unidos. geográfica y los acuerdos de barrido, lavado y limpieza, la cual corresponde a dos (2) veces por año; una (1) vez por semestre.

INFORME MENSUAL DE SUPERVISIÓN, MONITOREO Y CONTROL

PROGRAMACIÓN DE MAYORES FRECUENCIAS DE LAVADO DEL CONCESIONARIO – ADICION N. 20

Para el periodo del presente informe la Interventoría realizó verificación y seguimiento de las actividades de mayores frecuencias de lavado programadas por el Concesionario, de acuerdo con el cronograma cargado en el SIGAB.

RESULTADOS DE LAS VERIFICACIONES EN CAMPO DE LA INTERVENTORÍA – DICIEMBRE DE 2022

Durante el mes de diciembre de 2022, la Interventoría realizó un total de 94 verificaciones en campo, en las cuales, no se identificaron hallazgos técnico-operativos.

LOCALIDAD	CANTIDAD DE VERIFICACIONES	CANTIDAD DE VERIFICACIONES CON HALLAZGOS-TÉCNICO OPERATIVO	CANTIDAD DE HALLAZGOS-TÉCNICO OPERATIVO
Engativá	61	0	0
Barrios Unidos	33	0	0
Total	94	0	0

Tabla 12. Verificación de mayores frecuencias de lavado de áreas públicas Ase 4. Consorcio Proyección Capital – diciembre 2022

En el periodo de presente informe, no se gestionaron hallazgos.

La Interventoría realizó verificaciones en campo en las cuales evidenció que el Concesionario prestó el servicio de mayores frecuencias de lavado en las condiciones técnicas y de calidad establecidas contractualmente.

1.6 ACTIVIDADES DE CORTE DE CÉSPED

1.6.1 ANÁLISIS DEL INFORME DE INTERVENTORÍA

De acuerdo con el plan de supervisión vigente para el presente periodo, el equipo de apoyo a la supervisión de la UAESP revisó y analizó el informe de Interventoría Proyección Capital en el componente de corte de césped del cual se presenta el siguiente resumen.

1.6.1.1 Ejecución de las verificaciones en campo

La interventoría realizó 254 verificaciones en campo sobre la actividad de corte de césped en el mes de diciembre 2022, encontrando en un total de 37 hallazgos-forestal y 10 Reportes-forestal como se presenta en la siguiente tabla:

Localidad	Verificaciones	Hallazgos	Reportes
Barrios Unidos	62	7	6
Engativá	192	30	5
Total, general	254	37	11

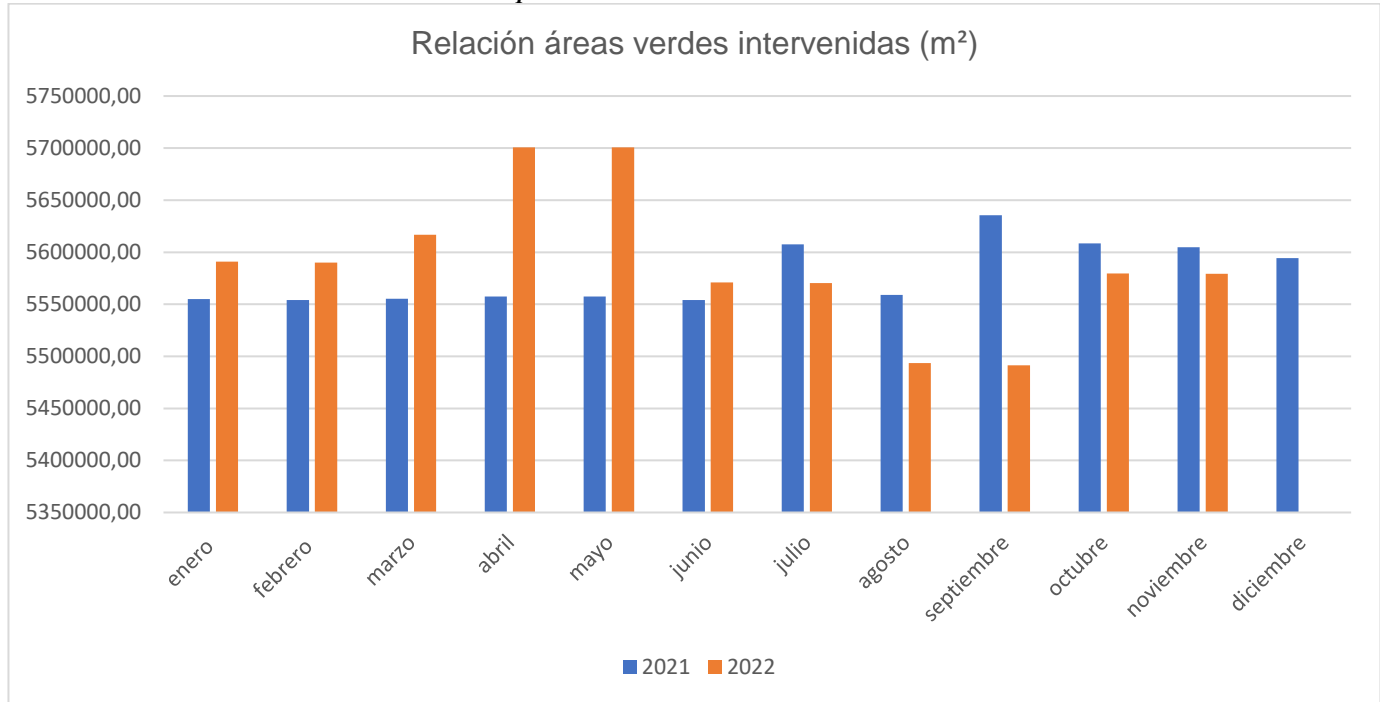
Fuente: Generado con datos de informe de Interventoría CPC diciembre del 2022

De los hallazgos encontrados durante las verificaciones de campo para este período el más representativo fue “La zona verde presenta césped con altura mayor a los 10 cm no se evidenció la prestación del servicio de corte de césped. (Zona no intervenida)” con un 64,86 % de representación.

INFORME MENSUAL DE SUPERVISIÓN, MONITOREO Y CONTROL

Los hallazgos anteriormente señalados, fueron notificados por la interventoría al Concesionario a través de la Matriz Interactiva, donde el reporte para los 37 fue: Prorroga 3 y cerrado 34.

1.6.1.2 Intervenciones validadas por interventoría



Fuente: Generado con datos de informe de Interventoría CPC diciembre del 2022

La interventoría valida y registra en su informe de diciembre de 2022 el consolidado de intervenciones por parte del concesionario Bogotá Limpia hasta el mes de noviembre 2022, contando con un total histórico de cantidad de áreas verdes intervenidas de 53.627 correspondientes a 351.849.085 m², para el periodo comprendido entre febrero de 2018 y noviembre de 2022. En el gráfico se evidencia que para el período de noviembre 2022 se intervino una menor cantidad de metros cuadrados que en el periodo equivalente del año anterior.

Por último, la interventoría resalta que los datos de referencia PGIRS para áreas de atención de corte de césped presentan una mayor cantidad dado que se toman polígonos completos sin descontar áreas duras y cuerpos de agua, sin embargo, sobresale que el concesionario ha realizado el respectivo descuento de estas áreas dentro de su inventario.

1.6.1.3 Revisión documental realizada por la interventoría

La interventoría registra que a corte del período diciembre 2022 se realizó cierre de los siguientes procesos:

COMUNICADO / FECHA	CONCEPTO / ASUNTO	OBSERVACIONES
UAESP-CPC-ASE4-3833-22 (Rad. UAESP 20227000585232) 24/10/2022	Observaciones a la información reportada en el mes de agosto de 2022.	El Concesionario mediante comunicado 636-22-CLI-BL-RLG remitió la V2 del informe del mes de septiembre de 2022 el día 24 de octubre de 2022, al realizar la revisión de este, se evidenció que la observación fue subsanada las cuales fueron subsanadas en su totalidad, por lo cual la Interventoría dio cierre mediante comunicado UAESP-

INFORME MENSUAL DE SUPERVISIÓN, MONITOREO Y CONTROL

COMUNICADO / FECHA	CONCEPTO / ASUNTO	OBSERVACIONES
		CPC-ASE4-4120-22 (Rad. UAESP 20227000769292) del 29 de diciembre de 2022.
UAESP-CPC-ASE4-3919-22 (Rad. UAESP 20227000648382) 23/11/2022	Observaciones a la información reportada en el mes de septiembre de 2022.	El Concesionario mediante comunicado 713-22-CLI-BL-RLG remitió la V2 del informe del mes de septiembre de 2022 el día 30 de noviembre de 2022, al realizar la revisión de este, se evidenció que la observación fue subsanada, por lo cual se remitirá el cierre de esta mediante comunicado. Al corte del presente informe el comunicado de cierre se encuentra en gestión por parte de la Interventoría.

Fuente: Tomado de Informe de interventoría diciembre de 2022 – Tabla 85

1.6.1.4 Conclusiones

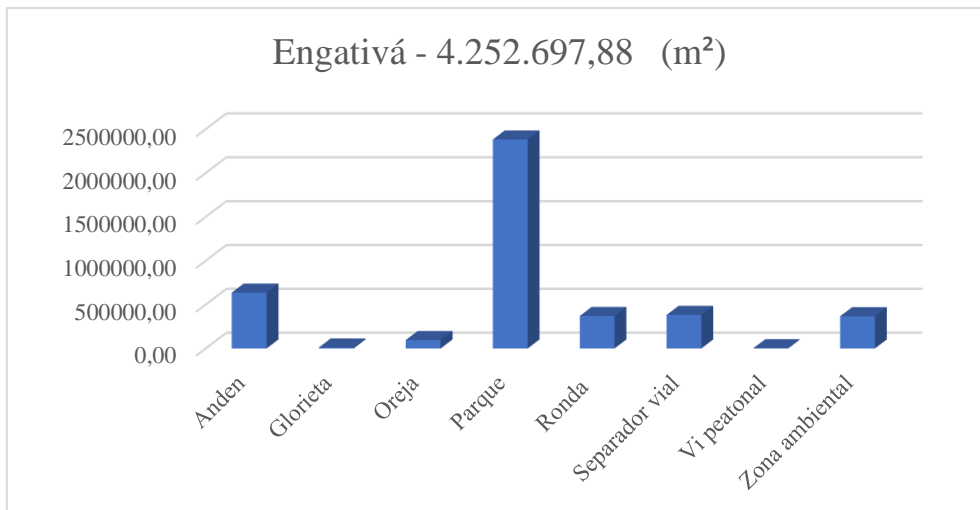
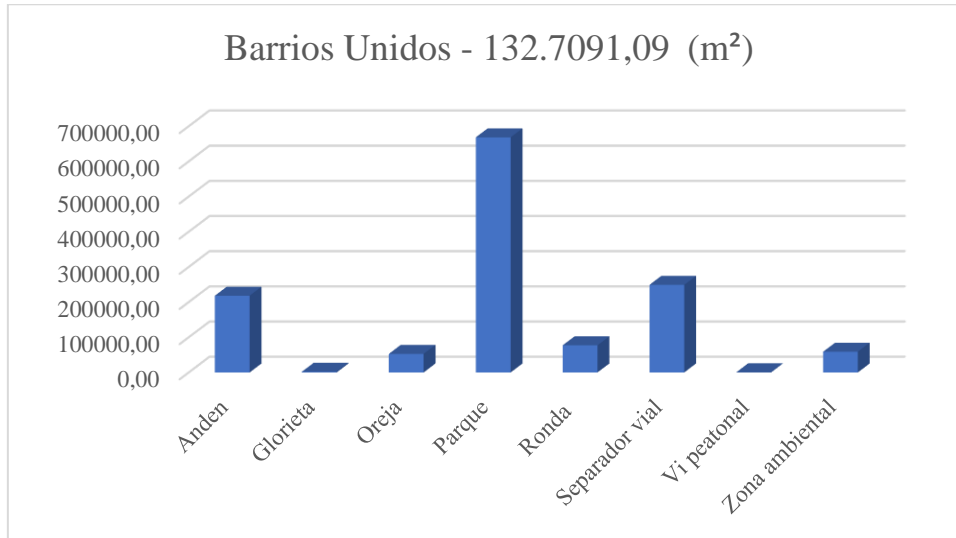
Una vez revisado el informe de seguimiento presentado y validado por parte de la interventoría se resaltan las siguientes observaciones:

- De las verificaciones en campo por parte de la interventoría para el mes de diciembre de 2022 se presentó una mayor cantidad de hallazgos relacionados con las áreas verdes que presentan césped con más de 10 cm de altura, situación que se puede asociar al cese de actividades en campo por parte del concesionario en la última semana del mes.
- Se resalta que la interventoría continúa remitiendo las programaciones detalladas en los tiempos establecidos, sin embargo, el poco detalle de la información persiste según lo descrito en el informe de supervisión del mes de noviembre 2022.
- Los metros cuadrados ejecutados durante el mes de diciembre de 2022 no sobrepasan los establecidos por PGIRS.
- En relación con el cumplimiento del cronograma de visitas de verificación de interventoría, se evidencia que se realizaron las visitas programadas para el componente de corte de césped.

1.6.2 DESCRIPCIÓN DE LAS ACTIVIDADES PRESENTADAS POR EL CONCESIONARIO

De acuerdo con el informe presentado por el concesionario Bogotá Limpia S.A. E.S.P., para diciembre 2022 se reporta que fueron atendidas mediante corte de césped: 895 zonas verdes públicas de uso público efectivo correspondientes a 5,579,788.97 m² (dato en revisión por parte de interventoría), distribuidas por localidad y tipo de área de la siguiente manera:

INFORME MENSUAL DE SUPERVISIÓN, MONITOREO Y CONTROL



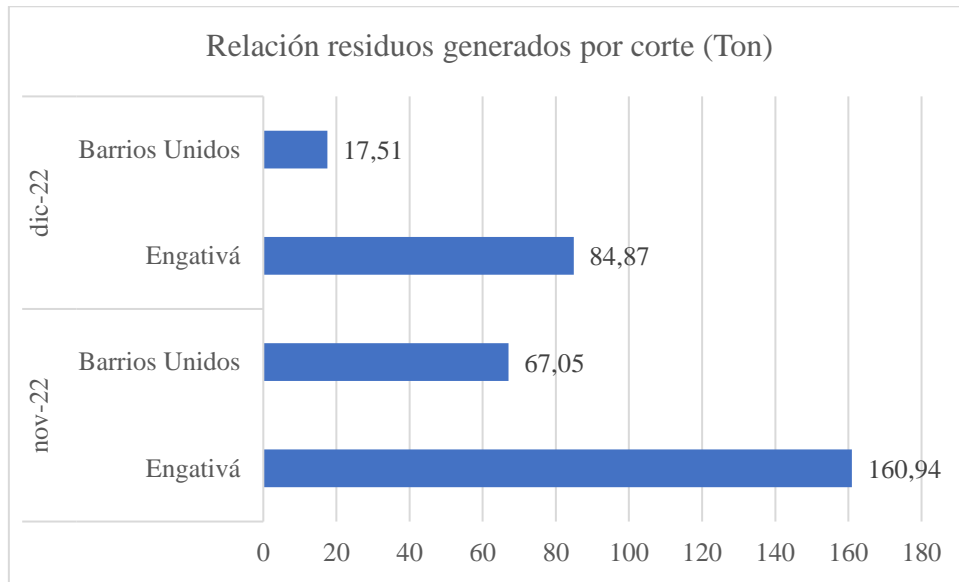
Fuente: Adaptado de informe Bogotá Limpia S.A. E.S.P. – diciembre 2022

Se resalta que la cantidad de metros cuadrados intervenidos por localidad por tipo de emplazamiento tuvo variación en relación con lo reportado para el mes anterior en ambas localidades.

1.6.2.1 Recolección y transporte de residuos generados

En el informe del mes de diciembre de 2022 el concesionario relaciona que para la actividad de corte de césped la cantidad de residuos dispuestos por localidad fue de 17,51 para Barrios Unidos y 84,87 para Engativá, con un total general de 102,38 toneladas (datos que se encuentran en validación por parte de la interventoría).

INFORME MENSUAL DE SUPERVISIÓN, MONITOREO Y CONTROL



Fuente: Adaptado de informes Bogotá Limpia S.A. E.S.P.

1.6.2 Conclusiones

Esta Unidad procede a realizar validación de los datos registrados en el informe de diciembre 2022 con los reportados en el SIGAB para el mismo período, se encuentra que los datos coinciden satisfactoriamente.

1.6.3 ANÁLISIS DE LAS VISITAS DE CAMPO REALIZADAS POR LA UAESP

De acuerdo con el plan de supervisión vigente para el presente periodo, el equipo de apoyo a la supervisión de la UAESP realizó seguimiento y/o acompañamiento a las actividades de verificación y control efectuadas por la Interventoría del servicio de recolección en cuanto al cumplimiento de frecuencias y horarios.

En relación con el seguimiento de las actividades de verificación el equipo de supervisión realizó:

No.	fecha	Localidad	Ubicación	Objeto	Observación	Modalidad	
						Terreno	SIGAB
1	Diciembre 2022	Todas	ASE 4	Verificación de ejecución	Se verifica ejecución reportada por el concesionario para el mes de diciembre 2022.		X
2	08/12/22	Engativá	Avenida Boyacá entre Av. Calle 26 y Av. Calle 80	Validación de novedades de competencia de la Subdirección de recolección barrido y limpieza en tramo de la Av. Boyacá	Se enfatiza en las actividades de poda de árboles y corte de césped.	X	
3	09/12/22	Engativá	Transversal 75C #83ª-09	Realizar visita técnica de supervisión y control a las actividades del componente corte de césped adelantadas en	Se realiza supervisión a cuadrilla de corte de césped.	X	

INFORME MENSUAL DE SUPERVISIÓN, MONITOREO Y CONTROL

No.	fecha	Localidad	Ubicación	Objeto	Observación	Modalidad	
						Terreno	SIGAB
				campo por parte del concesionario del Área de Servicio Exclusivo – ASE 4.			

Tabla 20. Visitas de supervisión realizadas por la Unidad en el componente corte de césped – ASE 4 – diciembre 2022

Como soporte de la información suministrada en la tabla anterior, se anexan los informes de las visitas de campo y las evidencias de las consultas y seguimiento realizado en el SIGAB. Se enfocan labores de supervisión en la localidad de Engativá por hallazgos de la interventoría respecto a césped con altura mayor a 10 cm.

1.6.4 REVISIÓN Y ANÁLISIS DE PETICIONES QUEJAS Y RECLAMOS (PQR'S)

De acuerdo con el plan de supervisión vigente para el presente periodo, el equipo de apoyo a la supervisión de la UAESP realizó la revisión y análisis de las peticiones, quejas y reclamos presentados en los meses de noviembre y diciembre de 2022. Encontrando que:

Periodo	Consolidado	Tipo de PQR	Cantidad	Representatividad
nov-22	2848	Corte de césped	4	0,140
dic-22	2636	Corte de césped	5	0,190
dic-22	2636	Inconformidad corte de césped	1	0,038

Fuente: SIGAB

Se puede evidenciar que para ambos períodos las PQRS relacionadas con la actividad de corte de césped no son representativas respecto al consolidado de la prestación del servicio público de aseo.

1.7 ACTIVIDADES DE PODA DE ÁRBOLES

1.7.1 ANÁLISIS DEL INFORME DE INTERVENTORÍA

De acuerdo con el plan de supervisión vigente para el presente periodo, el equipo de apoyo a la supervisión de la UAESP revisó y analizó el informe de Interventoría Proyección Capital en el componente del servicio de poda de árboles, del cual se presenta el siguiente resumen.

1.7.1.1 Verificaciones de campo

La interventoría informa que para diciembre 2022 se realizaron en total 203 verificaciones, de las cuales 113 fueron en Engativá y 90 en Barrios Unidos. No se presentaron hallazgos-forestal para este período.

1.7.1.2 Eventos SIRE (Sistema para la Gestión de Riesgos y Cambio Climático)

INFORME MENSUAL DE SUPERVISIÓN, MONITOREO Y CONTROL

De acuerdo con la información reportada por la Interventoría, para el mes de diciembre de 2022 la Unidad Administrativa Especial de Servicios Públicos (UAESP) remitió al Concesionario ocho (8) eventos SIRE, así como el Concesionario reportó atención de ocho (8) eventos SIRE durante el mes. Cualquier variación presentada se debe a que las evidencias reportadas no corresponden específicamente a lo remitido durante el mes en curso.

1.7.1.3 Manejo de avifauna

La interventoría señala que “Cabe señalar que, el resultado de la revisión del manejo de avifauna se registra en el formato de proceso de poda de árboles, UAESP-M14-F17, en la pregunta ¿Se observa que no hay afectación a nidos o restos de polluelos y/o huevos, producto de la intervención de los árboles? Para el mes de noviembre de 2022, no se presentaron hallazgos.”

1.7.1.4 Histórico de intervenciones

La interventoría valida y reporta en su informe de diciembre 2022 los datos consolidados para el período comprendido entre febrero de 2018 y noviembre de 2022, teniendo una ejecución total por parte del concesionario de 83.051 individuos arbóreos, donde se incluyen 6.108 de la base de datos de Poda UAESP – ASE 4.

1.7.1.5 Revisión documental

La interventoría registra que a corte del período diciembre 2022 se realizó cierre de los siguientes procesos:

COMUNICADO / FECHA	CONCEPTO / ASUNTO	OBSERVACIONES
UAESP-CPC-ASE4-3833-22 (Rad. UAESP 20227000585232) 24/10/2022	Observaciones a la información reportada en el mes de agosto de 2022.	El Concesionario mediante comunicado 636-22-CLI-BL-RLG remitió la V2 del informe del mes de septiembre de 2022 el día 24 de octubre de 2022, al realizar la revisión de este, se evidenció que la observación fue subsanada las cuales fueron subsanadas en su totalidad, por lo cual la Interventoría dio cierre mediante comunicado UAESP-CPC-ASE4-4120-22 (Rad. UAESP 20227000769292) del 29 de diciembre de 2022.
UAESP-CPC-ASE4-3919-22 (Rad. UAESP 20227000648382) 23/11/2022	Observaciones a la información reportada en el mes de septiembre de 2022.	El Concesionario mediante comunicado 713-22-CLI-BL-RLG remitió la V2 del informe del mes de septiembre de 2022 el día 30 de noviembre de 2022, al realizar la revisión de este, se evidenció que la observación fue subsanada, por lo cual se remitirá el cierre de esta mediante comunicado. Al corte del presente informe el comunicado de cierre se encuentra en gestión por parte de la Interventoría.

Fuente: Tomado de Informe de interventoría diciembre de 2022 – Tabla 77

Adicionalmente, se cita que la interventoría consolidó y validó la correspondencia de individuos arbóreos intervenidos en fichas técnicas y procedió a remitirlas a la Secretaría Distrital de Ambiente mediante el radicado UAESP-CPC-TER-1805-22 (UAESP 20227000734252) del 12 de diciembre 2022.

1.7.1.6 Conclusiones

- Esta Unidad procede a realizar validación de los datos de intervenciones de octubre registrados en el informe de interventoría del mes de diciembre 2022 con los reportados en el SIGAB, Matriz interactiva y base de datos de eventos SIRE para el mismo período, se encuentra que los datos coinciden satisfactoriamente.

INFORME MENSUAL DE SUPERVISIÓN, MONITOREO Y CONTROL

- Se resalta que la interventoría continúa remitiendo las programaciones detalladas en los tiempos establecidos, sin embargo, el poco detalle de la información persiste según lo descrito en el informe de supervisión del mes de noviembre 2022.
- En relación con el cumplimiento del cronograma de visitas de verificación de interventoría, se evidencia que se realizaron menos visitas de las programadas para el componente de poda de árboles.

1.7.2 DESCRIPCIÓN DE LAS ACTIVIDADES PRESENTADAS POR EL CONCESIONARIO

La prestación del servicio de poda de árboles del ASE 4 fue realizada con base en la programación aprobada por la SDA en el Plan de podas mediante el Concepto Técnico 17218 del 20/12/2018 de la Secretaría Distrital de Ambiente.

Durante el mes de diciembre de 2022 el concesionario reporta que atendió un total de 1.710 individuos arbóreos, correspondientes a 224 de la localidad de Barrios Unidos y 1.486 de la localidad de Engativá. Donde se incluye la atención de una (1) y cinco (5) emergencias silviculturales respectivamente.

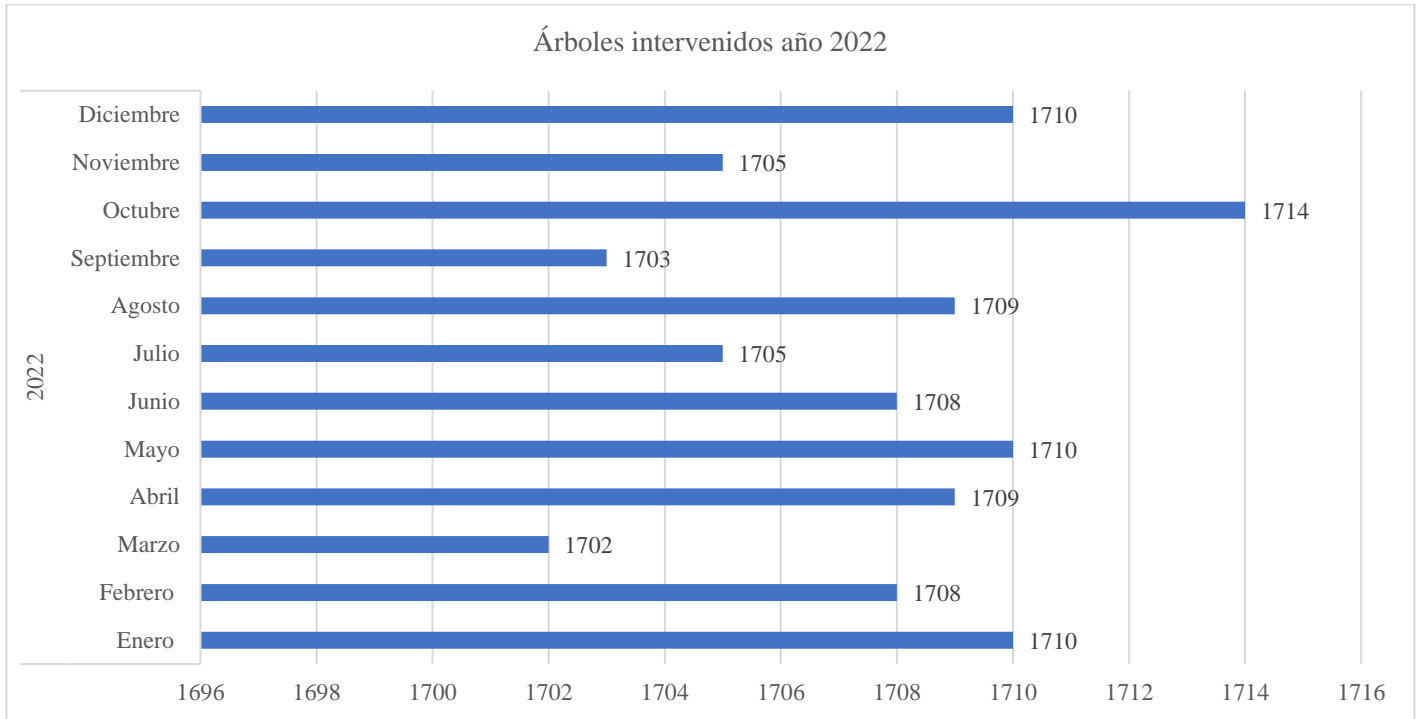
No. DEL ÁRBOL (CONSECUTIVO BL)	COD SIGAU	TIPO REQUERIMIENTO	No DE CT SDA O SOLICITUD UAESP	LOCALIDAD	BARRIO	DIRECCION	ESPECIE (LISTADO SDA)
85644	12020205000121	EMERGENCIA	ACTA: MAR-20221266-351 BD 2525	BARRIO S UNIDOS	Alcázares	Av Cr 24 #71-24	34 34 - Nogal, cedro nogal, cedro negro - Juglans neotropica
84950	10010704000289	EMERGENCIA	ACTA MAR-20221266-356 A BD 2526	ENGATIVA	La Soledad Norte	Cr 84 A 73 19	17 17 - Eucalipto - Eucalyptus camaldulensis
84951	10011602000126	EMERGENCIA	Acta: DAG-202220484 - 10346-A BD 2527	ENGATIVA	Ciudadela Colsubsidio	Cr 111 C No.88 - 5	3 3 - Cipres, Pino cipres, Pino - Cupressus lusitanica
84952	SINSIGAU47	EMERGENCIA	ACTA: MTR-20220798-10381 BD 2528	ENGATIVA	Paris	Cr 90 BIS No.75 - 66	5 5 - Pino patula - Pinus patula
84953	SINSIGAU48	EMERGENCIA	ACTA: MFG-20221144-10595 BD 2529	ENGATIVA	Normandía	Cr 70 D # 48 A - 00	3 3 - Cipres, Pino cipres, Pino - Cupressus lusitanica
84954	SINSIGAU49	EMERGENCIA	ACTA: MFG-20221144-10595 BD 2529	ENGATIVA	Normandía	Cr 70 D # 48 A - 00	5 5 - Pino patula - Pinus patula

Fuente: Tomado de informe de Bogotá Limpia S.A. E.S.P. – diciembre 2022

1.7.2.1 Plan de Poda de árboles

Acorde a lo validado con el informe de interventoría del mes de diciembre 2022, el concesionario desde febrero de 2018 (inicio de la ejecución del Plan de Podas en febrero de 2019) hasta noviembre de 2022 ha intervenido un total acumulado de 83.051 individuos arbóreos. Por lo que, sumando lo reportado por el concesionario para el mes de diciembre 2022 se proyecta un total acumulado de 84.761 individuos intervenidos a la fecha (dato de diciembre 2022 en validación por parte de la interventoría).

INFORME MENSUAL DE SUPERVISIÓN, MONITOREO Y CONTROL



Fuente: Adaptado informe Bogotá Limpia del mes de diciembre del 2022

Para el período de diciembre 2022 el concesionario atendió 1.704 individuos arbóreos programados en el Plan de Podas y 6 por eventos de emergencias silviculturales.

Año	Mes	Programados	SIRE	TOTAL
2022	Enero	1706	4	1710
	Febrero	1701	7	1708
	Marzo	1686	16	1702
	Abril	1691	18	1709
	Mayo	1693	17	1710
	Junio	1700	8	1708
	Julio	1686	19	1705
	Agosto	1702	7	1709
	Septiembre	1698	5	1703
	Octubre	1705	9	1714
	Noviembre	1701	4	1705
	Diciembre	1704	6	1710

Fuente: Generado a partir de datos del concesionario en su informe del mes de diciembre 2022

1.7.2.2 Manejo de avifauna

INFORME MENSUAL DE SUPERVISIÓN, MONITOREO Y CONTROL

Frente al tema del manejo de avifauna, no se presentan novedades al respecto. El concesionario continúa relacionando la gestión realizada en el mes de noviembre de 2020; donde se entregaron copias de las Actas de reunión celebradas con SDA los días 18 y 30 de noviembre de 2020, en las cuales ellos solicitaron el acompañamiento de la Coordinación de fauna de la SDA, con el objeto de conocer las directrices oficiales para el manejo de avifauna dentro del contexto del servicio de poda de árboles, dado que no se cuenta con directrices claras desde la entidad rectora. Posterior a estas reuniones, no se ha contado con pronunciamiento adicional de la SDA en este tema en particular.

Frente a esta situación, donde el concesionario no reporta avance frente al tema, desde la Unidad se remitió a los prestadores, el radicado UAESP número 20212000168031 del 04/09/2021, donde se informan algunas directrices en la materia y se indica que se el actual proceso de retoma de las mesas de trabajo con SDA, sin que a la fecha se cuente con agenda para las mismas. Las orientaciones fueron socializadas con la cuadrilla y se acogen desde la recepción del comunicado.

1.7.2.3 Intervenciones por despeje como lumínico del alumbrado público

Para el mes de diciembre de 2022, el concesionario Bogotá Limpia reporta que no se ejecutaron actividades con esta finalidad.

1.7.2.4 Atención eventos SIRE

Bogotá Limpia S.A. E.S.P. reporta la gestión y atención de los eventos generados en el sistema de gestión de riesgo y atención de emergencias de Bogotá (SIRE), tal y como se relacionan a continuación:

Actividad	Cantidad
Poda de Emergencia	10
Recolección de residuos vegetales	20
Total, general	30

Fuente: Generado con datos de informe de Bogotá Limpia S.A. E.S.P. – diciembre 2022.

1.7.2.5 Relación ciclos/frecuencias de intervención

Para el período del informe se reporta análisis de ejecución por ciclo de poda, especificando por localidad:

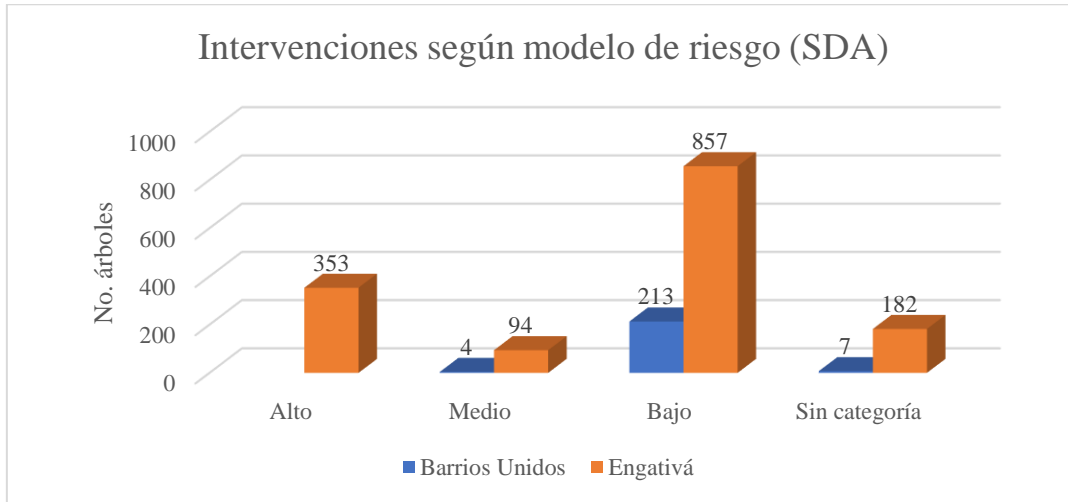
Intervención	I	II	III	IV	Total, localidad
Barrios Unidos	78	143	3		224
Engativá	543	854	84	5	1486
Total, ciclo	621	997	87	5	1710

Fuente: Tomado de informe de Bogotá Limpia S.A. E.S.P. – diciembre 2022

1.7.2.6 Intervenciones por modelo de riesgo SDA

El concesionario reporta que bajo el modelo de riesgo establecido por la Autoridad Ambiental en el mes de diciembre 2022 los 1.710 individuos arbóreos intervenidos se encuentran clasificados como:

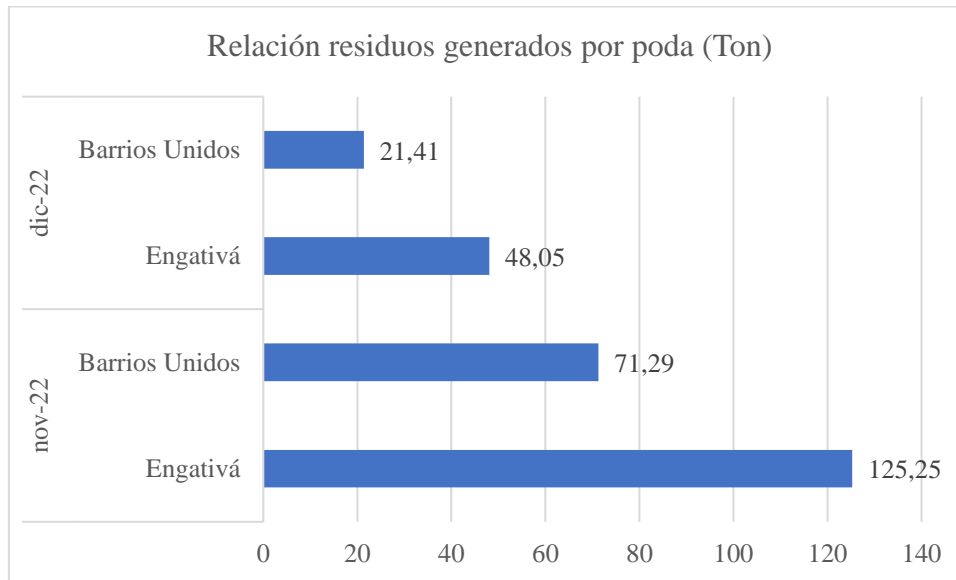
INFORME MENSUAL DE SUPERVISIÓN, MONITOREO Y CONTROL



Fuente: Generado a partir de datos del concesionario en su informe del mes de diciembre 2022

1.7.2.7 Recolección y transporte de residuos generados

En el informe del mes de diciembre 2022 el concesionario relaciona que para la actividad de poda de árboles la cantidad de residuos dispuestos por localidad fue de 21,41 para Barrios Unidos y 48,05 para Engativá, con un total general de 69,46 toneladas (datos que se encuentran en validación por parte de la interventoría).



Fuente: Generado con datos de informes Bogotá Limpia S.A. E.S.P.

1.7.2.8 Conclusiones

INFORME MENSUAL DE SUPERVISIÓN, MONITOREO Y CONTROL

Durante la revisión del consolidado de árboles intervenidos en el periodo de diciembre de 2022 se verificó que este coincide satisfactoriamente con lo reportado en SIGAB.

1.7.3 ANÁLISIS DE LAS VISITAS DE CAMPO REALIZADAS POR LA UAESP

De acuerdo con el plan de supervisión vigente para el presente periodo, el equipo de apoyo a la supervisión de la UAESP realizó seguimiento y/o acompañamiento a las actividades de verificación y control efectuadas por la Interventoría del servicio de poda de árboles en cuanto al cumplimiento de frecuencias y horarios.

En relación con el seguimiento de las actividades de verificación el equipo de supervisión realizó:

No.	fecha	Localidad	Ubicación	Objeto	Observación	Modalidad	
						Terreno	SIGAB
1	Diciembre 2022	Todas	ASE 4	Verificación de ejecución reportada por el prestador para el mes de diciembre 2022	Ejecución reportada por el prestador para el mes de diciembre 2022 SIGAB.		X
2	08/12/22	Engativá	Avenida Boyacá entre Av. Calle 26 y Av. Calle 80	Validación de novedades de competencia de la Subdirección de recolección barrido y limpieza en tramo de la Av. Boyacá	Se enfatiza en las actividades de poda de árboles y corte de césped.	X	
3	09/12/22	Engativá	Calle 80 # 69 t - 60	Realizar visita técnica de supervisión y control a las actividades del componente de Poda de árboles adelantadas en campo por parte del Concesionario Bogotá Limpia en el Área de Servicio Exclusivo – ASE 4	Verificaciones de campo en compañía del ingeniero residente del operador	X	
4	22/12/22	Barrios Unidos	Carrera 57 C # 66 - 33	Realizar visita técnica de supervisión y control a las actividades del componente de Poda de árboles adelantadas en campo por parte del Concesionario Bogotá Limpia en el Área de Servicio Exclusivo – ASE 4	Verificaciones de campo en compañía del ingeniero residente del operador	X	

Tabla 21. Visitas de supervisión realizadas por la Unidad en el componente Poda de árboles – ASE 4 – diciembre 2022

Como soporte de la información suministrada en la tabla anterior, se anexan los informes de las visitas de campo y las evidencias de las consultas y seguimiento realizado en el SIGAB.

INFORME MENSUAL DE SUPERVISIÓN, MONITOREO Y CONTROL

1.7.3.1 Gestión eventos SIRE

La Unidad mediante correo electrónico durante el mes de diciembre de 2022 remitió al prestador con copia a la interventoría cincuenta y ocho (58) eventos SIRE, como se presenta a continuación:

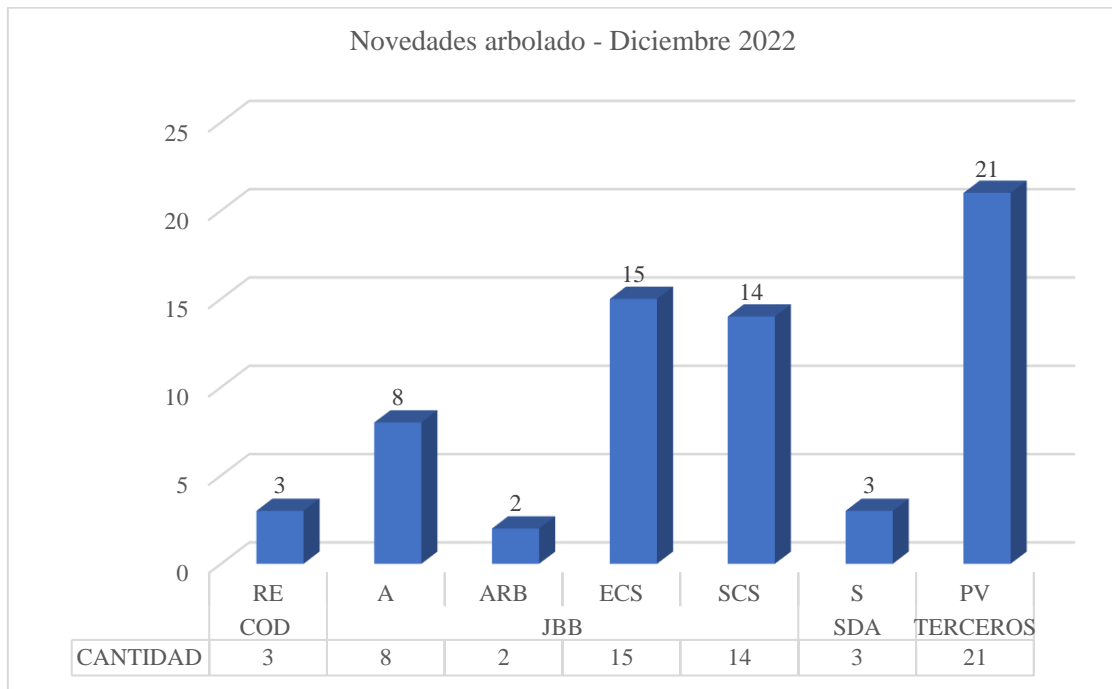
Tipo	Poda de emergencia	Recolección de Residuos	Residuos tala	Total, general
ACT	7	0	35	42
SIRE	2	14	0	16
Total, general	9	14	35	58

Fuente: Generado a partir de base datos de eventos SIRE (UAESP)

A su vez el operador remitió evidencias de trece (13) atenciones realizadas durante diciembre 2022.

1.7.3.2 Novedades SIGAU

Para el mes de diciembre 2022, el prestador reportó un total de 66 novedades del arbolado según lo verificado en campo con base en SIGAU, donde no fue posible la ejecución de podas al identificar las siguientes situaciones:



Fuente: Generado a partir de datos reportados por Bogotá Limpia S.A. E.S.P. en formato de novedades – diciembre 2022

Competencia	Situación	Abreviatura
Codensa	Riesgo eléctrico	RE
	Ausente	A
Jardín Botánico	Árbol con altura inferior a 2m	ARB
	Enfermo	E
	Sin código SIGAU	SCS

INFORME MENSUAL DE SUPERVISIÓN, MONITOREO Y CONTROL

Secretaría Distrital de Ambiente	Podas antitécnicas	PAN
	Riesgo de caída	RC
	Seco / Muerto en pie	SCS
Empresa de Acueducto y Alcantarillado	Zona de ronda de cuerpos hídrico	ZH
Instituto de Desarrollo Urbano	Obras de infraestructura	OB
Terceros	Predio privado	PV
	Restricción de acceso (cierre temporal)	RA

Fuente: Convenciones novedades de arbolado

1.7.4 REVISIÓN Y ANÁLISIS DE PETICIONES QUEJAS Y RECLAMOS (PQR'S)

De acuerdo con el plan de supervisión vigente para el presente periodo el equipo de apoyo a la supervisión de la UAESP, se realizó la revisión y análisis de peticiones quejas y reclamos (PQR) según la información reportada por el SIGAB en los correspondiente al componente de corte de césped.

PERIODO	CONSOLIDADO	TIPO DE PQR	CANTIDAD PQR	REPRESENTATIVIDAD
nov-22	2848	Poda de árboles	53	1,861
nov-22	2848	Recolección de ramas y pasto	1	0,035
dic-22	2636	Poda de árboles	59	2,238
dic-22	2636	recolección de ramas y pasto	2	0,076

Fuente: SIGAB

Se puede evidenciar que para los períodos de noviembre y diciembre 2022 las PQRS relacionadas con la actividad de poda de árboles en el total de peticiones no representan un alto porcentaje dentro de la prestación del servicio público de aseo, sin embargo, en comparación de los dos períodos reportados se evidencia un considerable aumento para el mes de diciembre 2022. Adicionalmente, se contempla la recolección de ramas y pasto, datos que presentan un comportamiento opuesto.

1.8 COMPONENTE SOCIAL

1.8.1 ANÁLISIS DEL INFORME DE INTERVENTORÍA

La Interventoría para diciembre de 2022, programó 13 actividades efectivas de verificación a la programación remitida por el Concesionario. Se distribuyen por anexo así: 10 corresponden al Programa de Gestión Social y 3 a Anexo 11, todas se ejecutaron de manera presencial.

En la siguiente tabla, se muestra la discriminación por tipo:

LOCALIDAD	ACTIVIDADES VERIFICADAS						TOTAL
	COORDINACIÓN	INFORMATIVA	OPERATIVA	PEDAGÓGICA	EVENTO	FALLIDA	
Barrios Unidos	0	7	0	0	0	0	7
Engativá	0	7	2	0	0	0	9
TOTAL	0	14	2	0	0	0	16

Tabla 19. Seguimiento Interventoría diciembre de 2022

Fuente: Informe de Interventoría Proyección Capital.

INFORME MENSUAL DE SUPERVISIÓN, MONITOREO Y CONTROL

Conclusiones de la interventoría

- La interventoría verificó el avance mensual presentado por el Concesionario de las actividades propuestas para los Anexos 2, 3 y 11, de acuerdo con los Programas en ejecución para el año en vigencia; se identificó que el Concesionario cumplió con el Programa definido.
- La interventoría verificó, mediante el informe mensual y el seguimiento a las actividades, la respuesta oportuna del Concesionario a las solicitudes y requerimientos hechos por la comunidad, la UAESP y la interventoría. El Concesionario dio respuesta a estas solicitudes conforme a lo establecido en sus obligaciones contractuales.
-

1.8.2 DESCRIPCIÓN DE LAS ACTIVIDADES PRESENTADAS POR EL CONCESIONARIO

En el mes de diciembre de 2022, se ejecutaron 35 actividades en las localidades de Engativá y Barrios Unidos, enmarcadas en los proyectos del Programa de Gestión Social, con estas actividades se logró abordar 5.379 usuarios del servicio público de aseo.

ACTIVIDADES EN EL AREA URBANA						
Localidad	Coordinación	Informativas	Operativa	Pedagógica	Evento	Total
Engativá	1	21	2	0	0	24
Barrios Unidos	1	10	0	0	0	11
Total	2	31	0	0	0	35

Tabla 60 Cantidad de actividades en área urbana por localidad en diciembre de 2022 dentro del Programa de Gestión Social
Fuente: Informe de Gestión Social Bogotá Limpia.

POBLACIÓN BENEFICIADA POR LOCALIDAD EN EL AREA URBANA						
Localidad	Residentes	Comerciantes	Multiusuarios	Interinstitucional	C. Educativos	Total
Engativá	32	3.788	0	14	0	3.834
Barrios Unidos	32	1.487	0	26	0	1.545
Total	64	5.275	0	40	0	5.379

Tabla 61 Cantidad de asistentes en Área urbana por localidad en diciembre de 2022 en el marco del Programa de Gestión Social
Fuente: Informe de Gestión Social Bogotá Limpia

En el mes de noviembre de 2022 se resalta que, en los sectores donde se informó al mayor número de usuarios, fue en la localidad de Engativá, a través de jornadas informativas, seguimientos, en el marco de los diferentes proyectos del Programa de Gestión.

1.8.3 Análisis de las visitas de campo realizadas por la UAESP

De acuerdo con el informe realizado por los gestores sociales de la ASE 4, para el mes de diciembre se llevaron a cabo las siguientes actividades encaminadas a dar respuesta al plan de acción planteado durante el año 2021; cabe mencionar que se anexan los respectivos soportes de las actividades relacionadas (*i.e.* informes visita administrativa y de campo, actas de reunión, etc.)

a. Acompañamiento jornadas informativas y/o sensibilizaciones

INFORME MENSUAL DE SUPERVISIÓN, MONITOREO Y CONTROL

- ✓ **20-12-2022:** Supervisar al operador de aseo en jornada de sensibilización a la comunidad sobre horarios y frecuencias por festividades de navidad y fin de año, en el barrio La Marcela y Estrada de la localidad de Engativá.
- ✓ **19-12-2022:** Sensibilización a la comunidad sobre uso adecuado de cestas publicas, gomas de mascar y colillas de cigarrillo según el acuerdo 704 de 2018 y sensibilización sobre horarios y frecuencias por festividades de navidad y fin de año en la localidad de Engativá.

b. Mesas de trabajo y/o encuentros comunitarios

- ✓ **09-12-2022:** Mesa de trabajo interinstitucional de medidas sancionatorias de la localidad de Barrios Unidos.
- ✓ **20-12-2022:** Reunión segunda mesa anual, para el Programa Institucional PGIRS, medidas correctivas de la localidad de Engativá.

Dentro de las acciones propias desde Gestión Social:

- ✓ **03-11-2022:** Se participa en mesa de entornos escolares de la localidad de Barrios Unidos.
- ✓ **02/05/06/07/08/09-12-2022** Jornadas se sensibilización y recolección Juntos Cuidamos Bogotá – Localidad de Barrios Unidos.
- ✓ **01/02-12-2022:** Jornadas se sensibilización y recolección Juntos Cuidamos Bogotá – Localidad de Engativá.
- ✓ **16-12-2022:** Sensibilización a comerciantes del sector 12 de octubre sobre manejo adecuado de residuos sólidos el marco del proyecto Museo Abierto de Bogotá, liderado por IDARTES

Como soporte de la información suministrada anteriormente, se anexan los informes de las visitas de campo y actas de reunión.

Observaciones generales al Concesionario

Mediante el proceso de verificación realizado por interventoría se reconocen los siguientes **aspectos positivos** en la gestión del concesionario:

- El Concesionario tuvo en cuenta las recomendaciones y sugerencias realizadas por la interventoría y la UAESP.
- El Concesionario implementa estrategias lúdicas y dinámicas que favorecen la comprensión de los conceptos abordados.
- El Concesionario responde de manera oportuna a las solicitudes hechas por la comunidad y a las situaciones que pueden dificultar el cumplimiento de sus obligaciones contractuales y la prestación de los diferentes servicios.

1.9 COMPONENTE ADMINISTRATIVO

1.9.1 Seguimiento a las respuestas que el concesionario presenta a los requerimientos de los usuarios a través del Sistema Distrital de Quejas y Soluciones – SDQS.

Para el mes de diciembre del 2022 fueron ingresadas 29 solicitudes a través del SDQS; de las cuales, a la fecha del presente informe, el 95,83% de las solicitudes presentan Resolución de respuesta de la atención por parte del concesionario Bogotá Limpia. La relación de solicitudes se presenta a continuación:

INFORME MENSUAL DE SUPERVISIÓN, MONITOREO Y CONTROL

# Petición SDQS	Radicado UAESP	TEMA O DESCRIPCIÓN	Fecha de asignación	Fecha vencimiento actividad	Fecha finalización actividad	Resolución respuesta entidad asignada
1 4477922022	20227000728892	Solicitud recolección de residuos entre carrera 111 a la 126 y entre calle 63 a la 74	7/12/2022	28/12/2022	2022-12-28	Resolución No 1152180 del 28/12/2022
2 4459702022	20227000727732	solicitud recolección de residuos en la carrera 122 entre calle 66 y 70A Localidad Engativá	6/12/2022	2022-12-28	2022-12-28	Resolución No. 1151103 Bogotá, 26 de diciembre de 2022
3 4440972022	20227000727322	Solicitud recolección de residuos avenida rojas #77-67 Frente a escuela Guatemala Localidad Engativá	6/12/2022	2022-12-28	2022-12-28	Resolución No. 1151436 Bogotá, 26 de diciembre de 2022
4 4440312022	20227000726822	Solicitud recolección de residuos en carrera 97a y 99 entre calle 65 y 67 Parque álamos Localidad Engativá	6/12/2022	2022-12-28	2022-12-28	Resolución No. 1151189 de Bogotá, 26 de diciembre de 2022
5 4430202022	20227000726352	Solicitud recolección de residuos en la avenida calla 80 #102-52 Barrio Bochica II localidad de Engativá	6/12/2022	2022-12-26	2022-12-28	Resolución No. 1152132 Bogotá, 27 de diciembre de 2022
6 4430202022	20227000724142	Solicitud recolección de residuos en la avenida calla 80 #102-52 Barrio Bochica II localidad de Engativá	5/12/2022	2022-12-26	2022-12-28	Resolución No. 1152132 Bogotá, 27 de diciembre de 2022
7 4440982022	20227000723392	Solicitud recolección de residuos avenida rojas #77-67 Frente a escuela Guatemala Localidad Engativá	5/12/2022	2022-12-27	2022-12-27	Resolución No. 1151436 Bogotá, 26 de diciembre de 2022
8 4358072022	20227000714202	Solicitud recolección de residuos calle 68	1/12/2022	2022-12-22	2022-12-20	Resolución No. 1148379 Bogotá, 20 de diciembre de 2022
9 4355762022	20227000711212	solicitud recolección de residuos en carrera 107b con calle 70 cercano al colegio pay	30/11/2022	2022-12-21	2022-12-22	Resolución No. 1149254 Bogotá, 21 de diciembre de 2022
10 4564932022	20227000741692	Solicitud recolección de residuos Calle 68 b #111c	14/12/2022	2023-01-04	2023-01-03	Resolución No. 1155564 Bogotá, 3 de enero de 2023
11 4293932022	20227000736802	Solicitud recolección de remoción de escombros calle 83 y 86 Multicentro Bochica	12/12/2022	2023-01-02	2023-01-02	Resolución No. 1153718 Bogotá, 29 de diciembre de 2022

INFORME MENSUAL DE SUPERVISIÓN, MONITOREO Y CONTROL

12	4527212022	20227000736062	Solicitud Generar sensibilización de recolección barrido y limpieza carrera 19 #64-17	12/12/2022	2023-01-02	2022-12-30	Resolución No. 1153647 Bogotá, 29 de diciembre del 2022
13	4534102022	20227000736032	Solicitud recolección de residuos en contenedores carrera 87 #73-62	12/12/2022	2023-01-02	2023-01-02	Resolución No. 1153928 Bogotá, 29 de diciembre de 2022
14	4534102022	20227000734492	Solicitud recolección de residuos en contenedores carrera 87 #73-62	12/12/2022	2023-01-02	2023-01-02	Resolución No. 1153928 Bogotá, 29 de diciembre de 2022
15	4340082022	20227000734112	Solicitud recolección de residuos Calle 68 Bis Carrera 105c	12/12/2022	2022-12-30	2022-12-30	Resolución No. 1153952 Bogotá, 29 de diciembre de 2022
16	4597922022	20227000744382	Solicitud recolección de residuos entre la calle 71 a la calle 71B	15/12/2022	2023-01-30	2023-01-31	Sin respuesta
17	4598412022	20227000745442	Solicitud recolección de residuos avenida rojas #77-67 Frente a escuela Guatemala Localidad Engativá	15/12/2022	2023-01-05	2023-01-02	Resolución No. 1151436 Bogotá, 26 de diciembre de 2022
18	4600842022	20227000745452	Solicitud recolección barrido y limpieza del puente estación calle 85	15/12/2022	2023-01-05	2023-01-03	Resolución No. 1155306 Bogotá, 3 de enero de 2023
19	4609332022	20227000746182	Solicitud recolección barrido y limpieza 79B 71B-92, barrio bonanza	16/12/2022	2023-01-05	2023-01-04	Resolución No. 1156310 Bogotá, 4 de enero de 2023
20	4527212022	20227000746302	Solicitud, sensibilización en el manejo de las basuras en carrea 19 #64 -17	16/12/2022	2023-01-02	2022-12-30	Resolución No 1153647 Bogotá 29 de diciembre
21	4598372022	20227000746312	Solicitud recolección de residuos avenida rojas #77-67 Frente a escuela Guatemala Localidad Engativá	16/12/2022	2023-01-05	2023-01-02	Resolución No. 1151436 Bogotá, 26 de diciembre de 2022
22	4598402022	20227000746412	Solicitud recolección de residuos avenida rojas #77-67 Frente a escuela Guatemala Localidad Engativá	16/12/2022	2023-01-05	2023-01-02	Resolución No. 1151436 Bogotá, 26 de diciembre de 2022
23	4637962022	20227000749142	Solicitud Barrido y limpieza en calle 67C #67	19/12/2022	2023-01-06	2023-01-06	Resolución No. 1157444 Bogotá, 6 de enero de 2023

INFORME MENSUAL DE SUPERVISIÓN, MONITOREO Y CONTROL

24	4675922022	20227000754122	Solicitud Recolección barrido y limpieza 79B 71B-92, barrio bonanza calle 56#13-81	21/12/2022	2023-01-11	2023-01-11	Resolución No. 1158900 Bogotá, 11 de enero de 2023
25	4675922022	20227000756652	Solicitud retiro inmediato de canecas frente a mi vivienda, calle 74 n° 27- 14	22/12/2022	2023-01-11	2023-01-11	Resolución No. 1158900 Bogotá, 11 de enero de 2023
26	4678422022	20227000756902	Solicitud recolección de escombros calle 64c no 105d-15	22-12-2022	2023-01-13	2023-01-12	Resolución No. 1159649 Bogotá, 12 de enero de 2023
27	4566452022	20227000758602	Solicitud de limpieza. proceso de desratización Carrera 72 – 9 02	2022-12-23	2023-01-13	2023-01-13	Resolución No. 1160252 Bogotá, 13 de enero de 2023
28	4700872022	20227000758772	Solicitud de canecas y recolección de basuras. Av. Boyacá con 72	2022-12-23	2023-01-13	2023-01-13	Resolución No. 1160664 Bogotá, 13 de enero de 2023
29	4598342022	20227000759782	Solicitud recolección de basuras avenida rojas frente a casa 77-67 costado colegio Guatemala	2022-12-23	2023-01-16	2023-01-02	Resolución No. 1151436 Bogotá, 26 de diciembre de 2022

Tabla35. SDQS asignadas al concesionario durante el mes de diciembre de 2022. – ASE 4

Del seguimiento realizado, se encontraron los siguientes resultados:

➤ Tiempos de atención de los trámites: Los colores que se observan en la tabla anterior, corresponden a:

- Rojo: Petición que no ha sido cargada su respuesta dentro del plazo de vencimiento establecido. Para este periodo se presentan 1 petición.
- Amarillo: solicitudes a las cuales se les dio cierre y respuesta posterior a la fecha que aquella de vencimiento del trámite, Para este periodo se presentan 2 de este tipo de respuesta.
- Verde: Petición que se cargó en el aplicativo SDQS posterior a la fecha de vencimiento, sin embargo, la resolución fue emitida dentro del término. Para este periodo se presentan 2 solicitudes con esta condición.
- Naranja: Petición que no ha sido cargada en el aplicativo, pero a la fecha de elaboración del informe aún no se vence el plazo máximo para dar respuesta, es decir se encuentra en termino para emitir la resolución de respuesta. Para este periodo no se presentan solicitudes de este tipo.

Por lo anterior se requirió a la interventoría con radicado 20222000249641 para que requiera al operador y tome las acciones necesarias para dar cumplimiento a los términos de respuesta

Las temáticas abordadas en las solicitudes a través del SDQS fueron:

Temáticas		Cantidad
Cestas	Retiro – reposición	
Contenerización	Retiro – Reubicación	1
Poda	Solicitud poda	
	habitantes de calle	

INFORME MENSUAL DE SUPERVISIÓN, MONITOREO Y CONTROL

Problemática de residuos	Recicladores	
Recolección	Arrojo clandestino RCD	2
	Solicitud limpieza	24
Sensibilización	Solicitud de gestión institucional por manejo inadecuado de residuos.	2
Prestación del servicio	Deficiente barrido y limpieza	
Total general		29

Tabla 36. Temáticas solicitudes SDQS diciembre 2022 asignadas a Bogotá Limpia

Durante el mes de diciembre, la mayor cantidad de solicitudes se encuentran relacionadas con los temas de solicitudes de arrojo clandestino, poda de árboles, solicitud de limpieza y retiro y/o reubicación de contenedores.

➤ Observaciones adicionales de las 29 solicitudes:

- 2 SDQS (4430202022 y 4430202022) fueron cargadas en el aplicativo después del vencimiento del plazo para dar respuesta, al igual que la fecha de la resolución. Por lo anterior se requirió a la interventoría con radicado 20222000208211 para que requiera al operador y tome las acciones necesarias para dar cumplimiento a los términos de respuesta
- 2 SDQS (4358072022 y 4355762022) fueron cargadas en el aplicativo después del vencimiento del plazo para dar respuesta, no obstante, se elaboró dentro del término.
- 1 SDQS (4597922022) No se ha generado ninguna carga al sistema dentro de los plazos para dar respuesta.

1.10 .SEGUIMIENTO A LAS ADICIONES

1.10.1 ADICION MAYORES FRECUENCIAS DE LAVADO

El seguimiento al cumplimiento de las obligaciones de mayores frecuencias de lavado se realiza con respecto al tipo de áreas y cantidades que deben ser intervenidas conforme a lo establecido en el Anexo 1 – Inventario de puntos y áreas, de la Adición de la referencia.

Para el mes de diciembre el operador Bogotá Limpia y la interventoría mediante radicados 20227000686672 del 16 de noviembre de 2022 y 20227000702552 del 25 de noviembre de 2022, respectivamente presentaron informe de mayores frecuencias de lavado de acuerdo con la adición No. 20, para lo cual la interventoría después de realizar los análisis respectivos reporta atención de un total de 543 puntos, correspondiente a un área total intervenida de 333.379,45 m².

ADICION	VALOR	PLAZO FIN
20	\$804.695.570	2022-07-30

MES	CIFRAS BL (m2)	CIFRAS INTERVENTORÍA (m2)	OBSERVACIONES	VALOR POR COBRAR	VIGENCIA CONTRATO PESOS	VIGENCIA CONTRATO MESES
NOVIEMBRE	0	0	El Concesionario tiene pendiente la radicación de las facturas correspondientes a los servicios de Mayores Frecuencias de Lavado Áreas Públicas, prestados del 22 al 27 de agosto, del 1 al 28 de	\$ 0	\$ 804.695.570	7

INFORME MENSUAL DE SUPERVISIÓN, MONITOREO Y CONTROL

			septiembre y del 3 al 29 de octubre de 2022.			
DICIEMBRE	0	0	El Concesionario tiene pendiente la radicación de las facturas correspondientes a los servicios de Mayores Frecuencias de Lavado Áreas Públicas, prestados del 22 al 27 de agosto, del 1 al 28 de septiembre y del 3 al 29 de octubre de 2022.	\$ 0	\$ 804.695.570	7

En este sentido, la Interventoría informa sobre la gestión de diciembre de 2022, que:

- El Concesionario tiene pendiente la radicación de las facturas correspondientes a los servicios de Mayores Frecuencias de Lavado Áreas Públicas, prestados del 22 al 27 de agosto, del 1 al 28 de septiembre, del 3 al 29 de octubre y del 1 al 28 de noviembre de 2022.

1.10.2 ADICION DE PUNTOS CRITICOS

La interventoría mediante radicado 20237000024562 del 17 de enero de 2023. de 2022 presentó informe de residuos recolectados y transportados de 1 al 7 de octubre, de los puntos críticos y arrojado clandestino y 20227000767492 del 12 de diciembre de 2022 y transportados de al 31 de octubre de acuerdo con la adición No. 21, en la cual informa que no se presentó reporte de los residuos recolectados en los meses de octubre y noviembre y diciembre de 2022 para este servicio.

ADICIÓN	VALOR TOTAL AD	PLAZO FIN
21	\$ 1.282.540.705	2022-02-15

MES	INFORME	CIFRAS BOGOTÁ LIMPIA (TONELADAS)	CIFRAS INTERVENTORÍA (TONELADAS)	VALOR A COBRAR	VIGENCIA CONTRATO PESOS	VIGENCIA CONTRATO MESES
OCTUBRE	1	2.864,56	2.864,56	\$255.570.222	\$1.026.970.483	7
NOVIEMBRE	2	0	0	0		
DICIEMBRE	3	0	0	\$ 0		

Tabla 22. Seguimiento adición de residuos recolectados y transportados de los puntos críticos y arrojado clandestino, diciembre de 2022

CONCLUSIONES

- La Interventoría verificó y aprobó las toneladas recolectadas en las actividades de puntos críticos y arrojado clandestino, presentadas por el Concesionario en los informes de octubre y noviembre de 2022.

INFORME MENSUAL DE SUPERVISIÓN, MONITOREO Y CONTROL

- La Interventoría realizó verificaciones en campo, en las cuales evidenció que el Concesionario prestó la atención de puntos críticos y el servicio de recolección de arrojo clandestino en las condiciones técnicas y de calidad establecidas contractualmente.

1.11 SEGUIMIENTO A LAS SOLICITUDES DE ACCIÓN CORRECTIVA SAC

1.11.1 Componente de Recolección y Transporte

En el mes de Diciembre de 2022, la Interventoría no gestionó Solicitudes de Acción Correctiva (SAC) para la actividad de recolección y transporte.

1.11.2 Componente de Contenerización

Se realiza seguimiento a la SAC No. 100, 129 y la SAC 135, como se puede ver a continuación:

SAC No.	Localidad	Fecha de Apertura	No. Comunicado Interventoría / UAESP	Concepto	Estado Actual	Fecha de Cierre	OBSERVACIÓN SAC'S ABIERTAS
129	Engativá/Barrios Unidos	2021-12-02	UAESP-CPC-ASE4-3015-21 (Radicado UAESP 20217000612492)	Mantenimiento de Contenedores (estructural)	Abierta	N/A.	<p>El Concesionario dio respuesta mediante comunicados 642-21-CLI-BL-RLG del 16/12/2021 y 678-21-CLI-BL-RLG del 21/12/2021, los cuales fueron observados por la Interventoría mediante comunicado UAESP-CPC-ASE4-3058-21 (Rad. UAESP No. 20217000643642) del 22/12/2021.</p> <p>A su turno, el Concesionario respondió mediante comunicado 696-21-CLI -BL-RLG del 27/12/2021, el cual se encuentra en revisión por parte de la interventoría sobre el mantenimiento de contenedores, La Interventoría radico con el No. 202227000265822 del 16/05/2022 - cronograma de atención SAC 129 ASE 4 UAESP-CPC-ASE4-3461-22. (Radicado UAESP No. 20227000265822) del 13 de mayo de 2022. El Concesionario dio respuesta mediante comunicado 353-22-CLIBL-RLG del 31/05/2022, el cual se encuentra en revisión por la Interventoría. La interventoría presento esta SAC como estructural mediante el radicado</p>

INFORME MENSUAL DE SUPERVISIÓN, MONITOREO Y CONTROL

SAC No.	Localidad	Fecha de Apertura	No. Comunicado Interventoría / UAESP	Concepto	Estado Actual	Fecha de Cierre	OBSERVACIÓN SAC'S ABIERTAS
							20227000712022 del 30/11/2022. La subdirección RBL presentó concepto técnico la cual está en revisión por parte del equipo jurídico.

Tabla 26, 30 y 33. Solicitud de Acción Correctiva ASE 4 – Contenerización (Consorcio Proyección Capital, Diciembre 2022.)

1.11.3 Componente de Barrido y Limpieza

Durante el periodo de análisis del presente informe, no se gestionaron Solicitudes de Acción Correctiva en el componente de la actividad de barrido y limpieza.

1.11.4 Componente de Corte de césped

Durante el periodo de análisis del presente informe, no se gestionaron Solicitudes de Acción Correctiva en el componente de Corte de Césped.

1.11.5 Componente de Poda de árboles

Durante el periodo de análisis del presente informe, no se gestionaron Solicitudes de Acción Correctiva en el componente de Corte de Césped.

1.11.6 Otras SAC

MANTENIMIENTO DE CESTAS

Durante el periodo de análisis del presente informe, no se gestionaron Solicitudes de Acción Correctiva (SAC), en mantenimiento de cestas

Información

Para el mes de diciembre de 2022, la Interventoría realizó la gestión de las Solicitudes de Acción Correctiva (SAC) como se muestra a continuación:

SAC No.	Localidad	Fecha de Apertura	Comunicado Interventoría / UAESP	Componente	Concepto	Estado Actual	Fecha de Cierre	Observación / Comunicado de cierre
---------	-----------	-------------------	----------------------------------	------------	----------	---------------	-----------------	------------------------------------

Tabla 100. Solicitud de Acción Correctiva ASE 4 – Información (Consorcio Proyección Capital, Diciembre 2022)

Vehículos

Durante el periodo de análisis del presente informe, no se gestionaron Solicitudes de Acción Correctiva.

Por último, La unidad solicitó a la Interventoría análisis y concepto de la respuesta emitida por el concesionario Bogotá Limpia S.A.S. E.S.P. del Informe de presunto incumplimiento Penal Pecuniaria 1, sobre “fuga de lixiviados” en la ASE 4, Contrato de Concesión 286 de 2018 con el radicado UAESP :20222000258681 del 8 de Noviembre de 2022-

INFORME MENSUAL DE SUPERVISIÓN, MONITOREO Y CONTROL

Localidad	Fecha de Apertura	Comunicado Interventoría / UAESP	Componente	Concepto	Estado Actual	Fecha de Cierre	Observación / Comunicado de cierre
Engativá	29/10/2021	UAESP-CPC-UAESP-3864-21 (UAESP 20217000545122)	Vehículos	Penal pecuniario por fugas de lixiviado marzo -2021	Abierta	N/A	<p>Respuesta Concesionario 662-21-CLI-BL-RLG -14/12/2021. Respuesta de la Unidad para la Interventoría 20212000255221 del 21/12/2021.</p> <p>La interventoría dio respuesta por medio del comunicado UAESPCPC-ASE4-4645-22 del 26/05/2022.</p> <p>Mediante radicado UAESP No. 20222000188251 del 19/08/2022, la Unidad solicitó a la interventoría Proyección Capital, análisis y concepto de la respuesta emitida por el concesionario Bogotá Limpia S.A.S. E.S.P. del Informe de presunto incumplimiento, Penal Pecuniaria 1, sobre “fuga de lixiviados” en la ASE 4, Contrato de Concesión 286 de 2018 de 2022, pendiente de respuesta.</p> <p>La interventoría mediante radicado radicado UAESP 20227000468682 del 15 de agosto de 2022 Se pronunció reafirmando la continuidad de la penal pecuniaria 1.</p> <p>Nuevamente la Unidad a través del radicado :20222000188251 del 19 de agosto de 2022 solicito a la interventoría revisión del radicado :20222000188251, el cual se encuentra en estudio en la interventoría.</p>

Tabla 101. Estado Penal Pecuniaria (Consorcio Proyección Capital, diciembre 2022)



INFORME MENSUAL DE SUPERVISIÓN, MONITOREO Y CONTROL

2. APROBACIÓN DEL SUBDIRECTOR DE RECOLECCIÓN, BARRIDO Y LIMPIEZA

Fecha de aprobación: 2022/ 02 /02 Nombre ALBEIRO ANTONIO PORRAS NALVAREZ Firma 

Nombre de los profesionales que apoyan la supervisión y control del servicio:

(Componente operativo)

Nombre: Adriano Parada Ravelo Cargo o No. de Contrato: Profesional Universitario Firma: 
(Componente operativo)

Nombre: Fernando Buitrago Castillo Cargo o No. de Contrato: Contratista Firma: Fernando Buitrago Castillo
(Componente operativo)

Nombre: Johan Sebastián Pérez Jiménez Cargo o No. de Contrato: Contratista Firma: 
(Componente poda de árboles y corte de césped)