



## TABLA DE CONTENIDO

<b>1. DATOS DEL INFORME .....</b>	<b>3</b>
<b>2. DESARROLLO DEL INFORME.....</b>	<b>3</b>
<b>2.1 ACTIVIDAD DE RECOLECCIÓN Y TRANSPORTE .....</b>	<b>3</b>
2.1.1 ANÁLISIS DEL INFORME DE INTERVENTORÍA .....	3
2.1.2 DESCRIPCIÓN DE LAS ACTIVIDADES PRESENTADAS POR EL CONCESIONARIO .....	4
2.1.3 ANÁLISIS DE LAS VISITAS DE CAMPO REALIZADAS POR LA UAESP .....	4
<b>2.2 ACTIVIDAD DE RECOLECCIÓN DE RESIDUOS DE CONSTRUCCIÓN Y DEMOLICIÓN RCD DOMICILIARIOS Y RECOLECCIÓN DE RESIDUOS DE ARROJO CLANDESTINO.....</b>	<b>5</b>
2.2.1 ANÁLISIS DEL INFORME DE INTERVENTORÍA .....	6
2.2.2 ANÁLISIS DE TIEMPOS DE ATENCIÓN A SOLICITUDES DE RCD DOMICILIARIOS .....	7
<b>2.3 CONTENERIZACIÓN.....</b>	<b>8</b>
2.3.1 ANÁLISIS DEL INFORME DE INTERVENTORÍA .....	8
2.3.2 DESCRIPCIÓN DE LAS ACTIVIDADES PRESENTADAS POR EL CONCESIONARIO .....	9
2.3.3 ANÁLISIS DE LAS VISITAS DE CAMPO REALIZADAS POR LA UAESP .....	11
<b>2.4 CESTAS.....</b>	<b>12</b>
2.4.1 ANÁLISIS DEL INFORME DE INTERVENTORÍA .....	12
2.4.2 DESCRIPCIÓN DE LAS ACTIVIDADES PRESENTADAS POR EL CONCESIONARIO .....	12
<b>2.5 ACTIVIDAD DE BARRIDO Y LIMPIEZA .....</b>	<b>13</b>
2.5.1 ANÁLISIS DEL INFORME DE INTERVENTORÍA .....	13
2.5.2 DESCRIPCIÓN DE LAS ACTIVIDADES PRESENTADAS POR EL CONCESIONARIO .....	14
2.5.3 ANÁLISIS DE LAS VISITAS DE CAMPO REALIZADAS POR LA UAESP .....	15
<b>2.6 ACTIVIDAD DE LAVADO DE ÁREAS PÚBLICAS.....</b>	<b>16</b>
2.6.1 ANÁLISIS DEL INFORME DE INTERVENTORÍA .....	16
2.6.2 DESCRIPCIÓN DE LAS ACTIVIDADES PRESENTADAS POR EL CONCESIONARIO .....	16
2.6.3 ANÁLISIS DE LAS VISITAS DE CAMPO REALIZADAS POR LA UAESP .....	17
<b>2.7 ACTIVIDADES DE CORTE DE CÉSPED .....</b>	<b>17</b>
2.7.1 ANÁLISIS DEL INFORME DE INTERVENTORÍA .....	17
2.7.2 DESCRIPCIÓN DE LAS ACTIVIDADES PRESENTADAS POR EL CONCESIONARIO .....	19
2.7.3 ANÁLISIS DE LAS VISITAS DE CAMPO REALIZADAS POR LA UAESP .....	20
<b>2.8 ACTIVIDADES DE PODA DE ÁRBOLES .....</b>	<b>21</b>
2.8.1 ANÁLISIS DEL INFORME DE INTERVENTORÍA .....	21
2.8.2 DESCRIPCIÓN DE LAS ACTIVIDADES PRESENTADAS POR EL CONCESIONARIO .....	22
2.8.3 ANÁLISIS DE LAS VISITAS DE CAMPO REALIZADAS POR LA UAESP .....	25
<b>2.9 COMPONENTE SOCIAL.....</b>	<b>26</b>
2.9.1 DESCRIPCIÓN DE LAS ACTIVIDADES PRESENTADAS POR LA INTERVENTORÍA.....	27
2.9.2 DESCRIPCIÓN DE LAS ACTIVIDADES PRESENTADAS POR EL CONCESIONARIO .....	28
2.9.3 ANÁLISIS DE LAS VISITAS DE CAMPO REALIZADAS POR LA UAESP .....	28



ALCALDÍA MAYOR  
DE BOGOTÁ D.C.

HÁBITAT

Unidad Administrativa Especial de  
Servicios Públicos

## Informe mensual de Supervisión y Control

<b>2.10</b>	<b>COMPONENTE ADMINISTRATIVO .....</b>	<b>29</b>
2.10.1	Seguimiento a las respuestas que el concesionario presenta a los requerimientos de los usuarios a través del Sistema Distrital de Quejas y Soluciones – SDQS. ....	29
<b>2.11</b>	<b>SEGUIMIENTO A LAS ADICIONES.....</b>	<b>33</b>
2.11.1	ADICION MAYORES FRECUENCIAS DE LAVADO .....	33
2.11.2	ADICION DE PUNTOS CRITICOS .....	34
<b>2.12</b>	<b>SEGUIMIENTO A LAS SOLICITUDES DE ACCIÓN CORRECTIVA SAC .....</b>	<b>35</b>
2.12.1	Componente de Recolección y Transporte .....	35
2.12.2	Componente de Contenerización .....	35
2.12.3	Componente de Barrido y Limpieza .....	35
2.12.4	Componente de Corte de césped .....	38
2.12.5	Componente de Poda de árboles .....	38
2.12.6	Otras SAC.....	39
<b>3.</b>	<b><i>APROBACIÓN DEL SUBDIRECTOR DE RECOLECCIÓN, BARRIDO Y LIMPIEZA.....</i></b>	<b>42</b>



## 1. DATOS DEL INFORME

Servicio:

Disposición Final  Gestión de Residuos  Hospitalarios  Recolección, Barrido y Limpieza – ASE # 4

Período de análisis: Del 01 al 31 de julio de 2022

## 2. DESARROLLO DEL INFORME

El presente informe consolida la información y las evidencias de las actividades realizadas en el periodo comprendido entre el 01 al 31 de Julio de 2022, para cada uno de los componentes que conforman el Esquema del Servicio de Aseo de acuerdo con lo establecido en el Plan de supervisión y control vigente; tomando como insumos las visitas de campo realizadas por la Unidad, actas de reunión e informes mensuales presentados tanto por la interventoría **Consorcio Proyección Capital** para la ASE 4 como por el prestador de servicio **Bogotá Limpia S.A.S ESP**.

### 2.1 ACTIVIDAD DE RECOLECCIÓN Y TRANSPORTE

La actividad de Recolección y Transporte se aplica a todos los residuos sólidos no aprovechables generados por usuarios residenciales y no residenciales en las localidades de Engativá y Barrios Unidos, pertenecientes al ASE 4, en concordancia con las frecuencias mínimas y los horarios establecidos en la última actualización de la línea base del PGIRS realizada en el 2018 y lo consignado en el Reglamento Técnico Operativo.

#### 2.1.1 ANÁLISIS DEL INFORME DE INTERVENTORÍA

De acuerdo con el plan de supervisión vigente para el presente periodo, el equipo de apoyo a la supervisión de la UAESP revisó y analizó el informe de Interventoría **Consorcio Proyección Capital** en el componente del servicio de recolección domiciliaria, del cual se presenta el siguiente resumen:

##### 2.1.1.1 Programación y ejecución de las verificaciones en campo

A continuación, se realiza un comparativo entre las verificaciones ejecutadas por la interventoría frente a la programación en el mes de julio de 2022, correspondiente al componente de recolección y transporte.

Localidad	Verificaciones Planeadas	Verificaciones Ejecutadas	% de ejecución	Verificaciones con hallazgos Técnico operativos	Cantidad de Hallazgos Técnico operativos
Engativá	180	180	76.9%	2	2
Barrios Unidos	54	54	23.1%	0	0
<b>Total</b>	<b>234</b>	<b>234</b>	<b>100%</b>	<b>2</b>	<b>2</b>

Tabla 1. Verificaciones de recolección y transporte ASE 4 (Consorcio Proyección Capital, julio 2022)



### 2.1.1.2 Conclusiones de la interventoría

A continuación, se presentan las conclusiones entregadas por la Interventoría dentro de su Informe Mensual No 53 – Técnico Operativo del mes de julio de 2022 en el componente de Recolección y Transporte:

- ✓ Se verificó el informe de actividades presentado por el Concesionario, para el componente de recolección y transporte del mes de junio de 2022, y se generaron observaciones.
- ✓ En las verificaciones de campo, se evidenció que el Concesionario prestó el servicio de recolección y transporte en las condiciones técnicas y de calidad establecidas contractualmente.

### 2.1.2 DESCRIPCIÓN DE LAS ACTIVIDADES PRESENTADAS POR EL CONCESIONARIO

Respecto a las actividades ejecutadas en el mes de julio correspondientes a recolección y transporte, el concesionario señaló un total de 26,947 de residuos recolectados los cuales se dividen mayoritariamente en recolección domiciliaria la cual obtuvo un 79.69% del total de los residuos recolectados, por otro lado, los residuos domiciliarios especiales presentaron el menos porcentaje con tan solo el 0.33% del total.

Localidad	Recolección Domiciliaria	Grandes Generadores	Barrido Calles	Corte de Césped	Poda de Arboles	Recolección Arrojo Clandestino	Residuos Domiciliarios Especiales	Total general
Barrios Unidos	5,562	421	402	123	38	239	24	5,826
Engativá	19,185	1,365	516	328	82	1,870	66	21,122
Total general	24,747	1,785	918	451	120	2,110	90	26,947
	79,69%	6,62%	3,41%	1,68%	0.8%	7.83%	0.33%	91,84%

Tabla 2. Toneladas recolectadas por tipo de residuo. (Bogotá Limpia, julio 2022)

Se observa una mayor generación de residuos en la localidad de Engativá con 21,122 toneladas, teniendo en cuenta que la localidad de Engativá cuenta con un mayor número de habitantes en comparación con la localidad de Barrios Unidos. Durante el mes de julio se evidencia un incremento en los residuos totales recolectados con respecto al mes de junio, específicamente 2.255, 25 toneladas de residuos de más.

### 2.1.3 ANÁLISIS DE LAS VISITAS DE CAMPO REALIZADAS POR LA UAESP

De acuerdo con el Plan de supervisión vigente para el presente periodo, el equipo de apoyo a la supervisión de la UAESP realizó seguimiento a las actividades de verificación y control relacionadas con el servicio de recolección en cuanto al cumplimiento de frecuencias y horarios.

No.	Fecha	Localidad	Ubicación	Objeto	Observación	Modalidad	
						Terreno	SIGAB
1	2022-07-09	Barrios Unidos	Barrio La Paz	Realizar las actividades de supervisión y control	Microrruta 11067	X	



## Informe mensual de Supervisión y Control

2	2022-07-06	Barrios Unidos	Barrio Gaitán	correspondiente al componente de Recolección y Transporte del Esquema de Aseo contratado con el Concesionario Bogotá Limpia S.A.S E.S.P para el Área de Servicio Exclusivo – ASE 4.	Microruta 411165		X
3	2022-07-15	Engativá	Barrio Villa Tenerife		Microruta 411005		X
4	2022-07-09	Engativá	Barrio Ciudadela Colsubsidio		Microruta 11051	X	
5	2022-07-09	Engativá	Barrio el Cortijo		Microruta 11050	X	
6	2022-07-21	Barrios Unidos	Barrio Los Alcázares		Microruta 11165	X	
7	2022-07-05	Barrios Unidos	Barrio Los Ángeles		Microruta 411165		X

**Tabla 3. Visitas de supervisión realizadas por la Unidad en el componente Recolección y Transporte – ASE 4**

Como soporte de la información suministrada en la tabla anterior, se anexan los informes de las visitas de campo y las evidencias de las consultas y seguimientos realizados en el SIGAB.

En general, se encontró que las rutas revisadas en campo realizaron la prestación del servicio de recolección y transporte en la localidad de Engativá dentro de las frecuencias y horarios establecidos en el Plan Operativo y en la información cargada en el SIGAB. Durante la prestación del servicio, se evidenció la garantía de área limpia posterior a la recolección.

En cuanto a los seguimientos realizados a través del SIGAB, todas las microrutas fueron del componente domiciliario y evidenciaron cumplimiento en la prestación del servicio de recolección y transporte de residuos dentro de las frecuencias, horarios y área establecidos en el Plan Operativo y en la información cargada en el SIGAB en la que se evidencia el inicio y fin de la ruta y el tiempo de disposición de residuos en el Parque de Innovación Doña Juana.

La prestación del servicio se realiza cumpliendo con lo establecido en el Reglamento Técnico Operativo adoptado mediante Resolución UAESP 026 de 2018. El equipo operativo de las diferentes rutas, contaron con los elementos de protección personal requeridos, en buen estado y con adecuado uso. Los vehículos (compactadores de cargue trasero y lateral), contaron con los reflectivos y logos requeridos y presentaron adecuado funcionamiento durante el seguimiento.

### **2.2 ACTIVIDAD DE RECOLECCIÓN DE RESIDUOS DE CONSTRUCCIÓN Y DEMOLICIÓN RCD DOMICILIARIOS Y RECOLECCIÓN DE RESIDUOS DE ARROJO CLANDESTINO**

La actividad de recolección de residuos de construcción y demolición – RCD domiciliarios, en las localidades de Barrios Unidos y Engativá, pertenecientes al ASE 4, se realiza en función de las solicitudes de atención requeridas por parte de los usuarios del servicio a través de diferentes canales de comunicación dispuestos por el concesionario. La calidad del servicio, tiempos de atención de las solicitudes y la disposición final de estos residuos se realiza en marco de lo establecido en el numeral 2.11 del Anexo 3 Reglamento Técnico Operativo adoptado mediante la Resolución UAESP No 26 de 2018, y con lo establecido en la Resolución MADS 472 de 2017 y en el Decreto Distrital 586 de 2015.

Respecto a la prestación del servicio de recolección y transporte de residuos de arrojo clandestino; se encuentra enfocada en la recolección de los residuos de construcción y demolición, voluminosos y de carácter especial, dispuestos de manera clandestina en espacio público de las localidades de Barrios Unidos y Engativá y que es reportada por la Interventoría para el servicio de aseo de la ciudad de Bogotá, Consorcio Proyección Capital a través de la Matriz Interactiva de Hallazgos.



## 2.2.1 ANÁLISIS DEL INFORME DE INTERVENTORÍA

De acuerdo con el plan de supervisión vigente para el presente periodo, el equipo de apoyo a la supervisión de la UAESP revisó y analizó el informe de Interventoría **Consortio Proyección Capital** en el componente del servicio de recolección de residuos de construcción y demolición domiciliarios y de aquellos de arrojo clandestino, del cual se presenta el siguiente resumen:

### 2.2.1.1 Residuos de Construcción y Demolición Domiciliarios

Dentro del Informe Mensual No 53 – Técnico Operativo de la Interventoría Proyección Capital, realiza un análisis de los datos de recolección de residuos de construcción y demolición – RCD (escombros domiciliarios), reportados por el Concesionario Bogotá Limpia en su informe mensual del mes de junio de 2022:

Localidad	Solicitudes	Peso Residuos Especiales (Tn)*	Volumen (m3) **
Engativá	80	18,71	57,10
Barrios Unidos	33	0	25,50
<b>Total</b>	<b>113</b>	<b>18,71</b>	<b>82,60</b>

Tabla 4. Cantidad de solicitudes, volumen y peso de recolección de RCD por localidad ASE 4 (Consortio Proyección Capital, julio 2022)

\*Esta cantidad pertenece al peso de los residuos especiales (Cantidad validada contra la base de datos del Relleno Sanitario)

\*\*Esta cantidad corresponde al volumen aproximado de la totalidad de los RCD (obtenido a partir del valor aforado suministrado por el Concesionario).

Del análisis que realiza Interventoría al informe de ejecución del concesionario del mes de junio; se resaltan las siguientes acciones:

- ✓ El Concesionario reportó 18,71 toneladas en la atención de las solicitudes de recolección de residuos especiales, las cuales fueron llevadas al RSDJ, su valor coincide con lo reportado en la correspondiente base de datos de este sitio de disposición final.
- ✓ En cuanto a los RCD, el Concesionario indicó que recogió 82,60 m3, valor calculado a partir de la suma de los volúmenes reportados como recogidos en su informe mensual. Sin embargo, en la sumatoria de los vales expedidos por la escombrera “CEMEX”, se indica que el Concesionario entregó 91 m3 de RCD, producto de 13 viajes sencillos de 7 m3 cada uno.
- ✓ La razón por la cual se presenta la diferencia mencionada se debe a que, la escombrera toma en cuenta la capacidad del platón del vehículo, sin importar la cantidad de RCD contenidos en él. Esta situación se encuentra mencionada en el informe del Concesionario, no obstante, en las reuniones de socialización del informe de Interventoría se acordó entre el Concesionario, la UAESP y la Interventoría que esta situación debe detallarse de manera específica dentro del informe mensual, lo cual fue acogido por el Concesionario.
- ✓ Por otra parte, el Concesionario reportó en su informe mensual, que realizó la atención de un total de 113 solicitudes de recolección y transporte de residuos especiales y RCD. La Interventoría validó esta información contra los reportes realizados por el Concesionario en el SIGAB, en donde se evidenció que se registraron un total de 107 solicitudes habilitadas. Esta situación fue informada al Concesionario para su atención en las observaciones al informe mensual, mediante el comunicado UAESP-CPC-ASE4-3663-22 (Rad. UAESP N° 20227000422252) del 28 de julio de 2022.
- ✓
- ✓ Así mismo, en el proceso de validación de la información se identificó que, del total de las 113 solicitudes relacionadas en el informe mensual del Concesionario, 76 solicitudes corresponden a recolección de RCD



## Informe mensual de Supervisión y Control

domiciliario. La Interventoría verificó esta cantidad contra lo reportado en el SIGAB y encontró que hay reportadas 67 solicitudes. Al respecto, la Interventoría validó los tiempos de atención de estas solicitudes, de lo cual se evidenció que, 13 solicitudes superaron los dos (2) días establecidos en el Anexo N° 3 – Reglamento Técnico-Operativo. Lo anterior se notificará al Concesionario mediante comunicado, el cual a corte de este informe se encontraba en proceso de radicación.

### 2.2.1.2 Verificaciones técnico-operativas en campo realizadas por Interventoría – Puntos Críticos y Puntos de arrojo clandestino

A continuación, se presentan las actividades de verificación realizadas por la Interventoría en el ejercicio de sus obligaciones. Dichas actividades se realizan a través de la programación mensual en el caso de los puntos críticos y de las verificaciones reportadas por los Supervisores en el ejercicio de las visitas de campo para el caso de los arrojados clandestinos, durante el mes de julio de 2022.

Actividad	ENGATIVÁ		BARRIOS UNIDOS	
	Verificaciones Ejecutadas	Cantidad de Hallazgos	Verificaciones Ejecutadas	Cantidad de Hallazgos
Puntos Críticos	153	0	49	0
Arrojo Clandestino	220	194	61	59
<b>Total</b>	<b>373</b>	<b>194</b>	<b>110</b>	<b>59</b>

Tabla 5. Verificaciones y cantidad de reportes recolección Puntos de Arrojo Clandestino ASE 4 (Consorcio Proyección Capital, julio 2022)

De acuerdo con las verificaciones efectuadas, se evidenciaron arrojados clandestinos de residuos ordinarios y de construcción y demolición, los cuales la Interventoría reportó por medio de la Matriz Interactiva al Concesionario con el fin de ser atendidos de acuerdo con lo establecido en el Plan Operativo.

En el mes de julio de 2022, no se formularon Solicitudes de Acción Correctiva para la actividad de recolección de puntos críticos.

La Interventoría reportó al Concesionario 269 arrojados clandestinos, los cuales fueron atendidos por el Concesionario y cerrados a conformidad por parte de la Interventoría:

Matriz Interactiva									
Actividad	Mes	Total arrojados reportados en la matriz	Estado						
			Sin gestionar	Gestionado	Cerrado	Devuelto	Prorroga	En revisión	No Aplica
Puntos de arrojo clandestino	junio/2022	378	0	0	378	0	0	0	0
	julio/2022	269	0*	0**	269	0	0	0	0
<b>Total</b>		<b>647</b>	<b>0*</b>	<b>14**</b>	<b>647</b>	<b>0</b>	<b>0</b>	<b>0</b>	<b>0</b>

Tabla 6. Reportes - Componente de Puntos de Arrojo Clandestino a través de matriz interactiva (Consorcio Proyección Capital, junio, julio 2022)

\*Se encuentran dentro del tiempo para dar respuesta por parte del Concesionario, acorde a lo establecido en su plan operativo.

\*\*En validación por la Interventoría

### 2.2.2 ANÁLISIS DE TIEMPOS DE ATENCIÓN A SOLICITUDES DE RCD DOMICILIARIOS



## Informe mensual de Supervisión y Control

Se realiza el análisis de los tiempos de atención a las solicitudes de recolección de RCD domiciliarios por parte del concesionario. Teniendo en cuenta que el mismo día en que se hace la visita de aforo, el operador realiza la recolección, se identifica que para los meses de Mayo, Junio y julio de 2022, el operador recibió 434 solicitudes del servicio de recolección de escombros domiciliarios, de los cuales, 60 fueron cancelados por el concesionario, 123 fueron cancelados por el usuario y 241 fueron habilitados.

MES / TIPO	DÍAS HÁBILES PARA EL AFORO							Total
	1	2	3	4	5	7	9	
<b>MAYO - 2022</b>								
Cancelado - Concesionario		8	5					13
Cancelado - Usuario		12	38					50
Habilitado		26	72					98
<b>Total MAYO</b>		<b>46</b>	<b>115</b>					<b>161</b>
<b>JUNIO - 2022</b>								
Cancelado - Concesionario		8	20	5	1			34
Cancelado - Usuario		12	18	2		1		33
Habilitado		23	26	4			0	53
<b>Total JUNIO</b>		<b>43</b>	<b>64</b>	<b>11</b>	<b>1</b>	<b>1</b>	<b>0</b>	<b>120</b>
<b>JULIO - 2022</b>								
Cancelado - Concesionario		8	5					13
Cancelado - Usuario		16	24					40
Habilitado		25	64	1				90
<b>Total JULIO</b>		<b>49</b>	<b>93</b>	<b>1</b>				<b>143</b>
<b>Total general</b>		<b>138</b>	<b>272</b>	<b>12</b>	<b>1</b>	<b>1</b>	<b>0</b>	<b>424</b>
<b>PORCENTAJE TOTAL</b>	<b>0,6%</b>	<b>31,3%</b>	<b>65,1%</b>	<b>2,4%</b>	<b>0,2%</b>	<b>0,2%</b>	<b>0,2%</b>	<b>100%</b>

Tabla 7. Atención de solicitudes de RCDs domiciliarios – Componente Recolección y Transporte de RCD

## 2.3 CONTENERIZACIÓN

### 2.3.1 ANÁLISIS DEL INFORME DE INTERVENTORÍA

De acuerdo con el Plan de supervisión vigente para el presente periodo, el equipo de apoyo a la supervisión de la UAESP revisó y analizó el informe de Interventoría Proyección Capital en el componente de contenedores, del cual se presenta el siguiente resumen.

Es importante aclarar que el Concesionario presentó un (1) contenedor adicional al requerido en la capacidad nominal para el ASE 4. Además, el Concesionario indicó que tiene 176 contenedores pertenecientes a la Adición No. 13 al contrato de Concesión anteriormente mencionado.

#### 2.3.1.1 Programación y Ejecución de las verificaciones en campo

La Interventoría realizó un total de 138 verificaciones en campo con el fin de validar la prestación del servicio en Contenedores, así:

Localidad	Verificaciones Planeadas	Verificaciones Ejecutadas	% de ejecución	Verificaciones con hallazgos Técnico operativos	Cantidad de Hallazgos Técnico operativos
Ubicación	34	34	24.6%	10	12
Operación	42	42	30.4%	0	0
Mantenimiento	30	30	21.7%	16	23
Lavado	32	32	23.1%	10	14
<b>Total</b>	<b>138</b>	<b>138</b>	<b>100%</b>	<b>36</b>	<b>49</b>

Tabla 8. Total de verificaciones realizadas – Contenerización (Consorcio Proyección Capital, julio 2022)





### 2.3.1.2 Conclusiones de la interventoría

A continuación, se presentan las conclusiones entregadas por la Interventoría dentro de su Informe Mensual No 53 – Técnico Operativo del mes de julio de 2022 en el componente de Contenerización:

- ✓ La Interventoría verificó el informe de actividades presentado por el Concesionario para el componente de contenerización del mes de junio de 2022 y no se generaron observaciones.
- ✓ La Interventoría realizó verificaciones de campo, en las cuales evidenció que el Concesionario prestó el servicio de contenerización en las condiciones técnicas y de calidad establecidas contractualmente.

### 2.3.2 DESCRIPCIÓN DE LAS ACTIVIDADES PRESENTADAS POR EL CONCESIONARIO

#### 2.3.2.1 Ubicación de contenedores

El Anexo No. 11 del Contrato de Concesión No. 286 de 2018 determinó en el numeral 2.4, la capacidad nominal a contenerizar en cada ASE, correspondiéndole a BOGOTÁ LIMPIA S.A.S E.S.P. una capacidad nominal de 3.440.000 litros a contenerizar, los cuales, según su análisis técnico determinó la adquisición e instalación de 1.434 contenedores para residuos no aprovechables con capacidad de 2.400 litros cada uno y del mismo modo, adquirir igual número de contenedores aprovechables de 1.100 litros cada uno. El 28 de septiembre de 2018 se suscribió el Otrosí N°4 al Contrato 286 de 2018, en donde se modificó el cronograma de instalación de los contenedores.

En la siguiente tabla se muestran las cantidades de contenedores Aprovechables y No Aprovechables presentes en cada localidad: corte del 30 de junio de 2022:

Localidad	Cantidad Contenedores	
	No Aprovechables	Aprovechables
Engativá	1.563	1.233
Barrios Unidos	47	202
<b>Total general</b>	<b>1.610</b>	<b>1.435</b>

Tabla 9. Contenedores instalados por localidad. (Bogotá Limpia, julio 2022)

#### 2.3.2.2 Contenedores Reubicados

De los contenedores instalados, durante el mes de julio de 2022, se procedió con la reubicación de 64 contenedores destinados para el almacenamiento de residuos no aprovechables y 22 para material aprovechable. Lo anterior debido a diferentes causas tales como análisis de capacidad, actualización de información, solicitud de la comunidad, etc.

Localidad al Final del Periodo	Cantidad Contenedores	
	No Aprovechables	Aprovechables
Engativá	61	22
Barrios Unidos	3	0



Localidad al Final del Periodo	Cantidad Contenedores	
	No Aprovechables	Aprovechables
<b>Total general</b>	<b>64</b>	<b>22</b>

Tabla 10. Contenedores reubicados por localidad. (Bogotá Limpia, julio 2022)

### 2.3.2.3 Contenedores Vandalizados

Durante el mes de julio de 2022 se presentaron dieciocho casos de vandalismo, los cuales fueron reemplazados. A continuación, se detallan los casos identificados:

En el mes de julio de 2022, no se registraron contenedores propiedad de este Concesionario, que hayan sido objeto de actos vandálicos, dejándolos totalmente inservibles.

Localidad al Final del Periodo	Cantidad Contenedores	
	No Aprovechables	Aprovechables
Engativá	16	-
Barrios Unidos	2	-
<b>Total general</b>	<b>18</b>	<b>-</b>

Tabla 11. Contenedores reubicados por localidad. (Bogotá Limpia, julio 2022)

### 2.3.2.4 Mantenimiento preventivo de Contenedores

Durante el mes de julio de 2022 se atendieron un total de 2.945 contenedores, a los cuales se les practico limpieza externa, ajuste de tapón, ajuste de sistema de apertura, ajuste de caucho, verificación de señalización, así como la revisión y ajuste de todos los demás mecanismos y elementos del contenedor, con el fin de garantizar su correcto funcionamiento. En la siguiente tabla se evidencian las actividades llevadas a cabo:

Localidad	Cantidad Contenedores	
	No Aprovechables	Aprovechables
Engativá	1.462	1.235
Barrios Unidos	48	200
<b>Total general</b>	<b>1.510</b>	<b>1.435</b>

Tabla 12. Mantenimientos Preventivos de contenedores realizados. (Bogotá Limpia, julio 2022)

### 2.3.2.5 Mantenimiento correctivo de Contenedores

Durante el mes de julio de 2022, incluyendo los reportados por vandalismo, se atendieron un total de 1.148 contenedores, ejecutando actividades de mantenimiento correctivo. A continuación se representa la cantidad de contenedores que fueron atendidos.



## Informe mensual de Supervisión y Control

Localidad	Cantidad Contenedores	
	No Aprovechables	Aprovechables
Engativá	1.063	23
Barrios Unidos	42	20
<b>Total general</b>	<b>535</b>	<b>1</b>

Tabla 13. Mantenimientos Correctivos de contenedores realizados. (Bogotá Limpia, julio 2022)

### 2.3.2.6 Lavado de Contenedores

Durante el mes de julio de 2022 se atendieron un total de 3.045 contenedores, así:

Localidad	Cantidad Contenedores Atendidos	
	No Aprovechables	Aprovechables
Engativá	1.562	1.236
Barrios Unidos	48	199
<b>Total general</b>	<b>1.610</b>	<b>1.435</b>

Tabla 14. Lavado de contenedores realizados. (Bogotá Limpia, julio 2022)

### 2.3.3 ANÁLISIS DE LAS VISITAS DE CAMPO REALIZADAS POR LA UAESP

De acuerdo con el Plan de supervisión vigente para el presente periodo, el equipo de apoyo a la supervisión de la UAESP realizó las siguientes visitas de supervisión y control donde se verificó el estado, capacidad y adecuado uso de los contenedores que hacen parte del Esquema de Aseo del Concesionario Bogotá Limpia en el Área de Servicio Exclusivo – ASE 4.

A continuación, se presenta la relación de las visitas adelantadas durante el mes de mayo de 2022 por parte del equipo de supervisión de la Unidad:

No	Fecha	Localidad	Ubicación	Objeto	Observación	Modalidad	
						Terreno	SIGAB
1	2022-07-06	Engativá	Barrio Quirigua	Realizar visita técnica de supervisión y control al estado, capacidad y adecuado uso de los contenedores que hacen parte del Esquema de Aseo del Concesionario Bogotá Limpia en el Área de Servicio Exclusivo – ASE 4.	Código Interno Contenedores de residuos Ordinarios: BG165A, 241030, BG135A Y 241539		X
2	2021-07-09	Engativá	Barrio Minuto de Dios	Realizar visita técnica de supervisión y control al estado, capacidad y adecuado uso de los contenedores que hacen parte del Esquema de Aseo del Concesionario Bogotá Limpia en el Área de Servicio Exclusivo – ASE 4.	Código Interno Contenedores de residuos Ordinarios: 240210, 241943, 241640. Y BG 114A.	X	

Tabla 15. Visitas de supervisión realizadas por la Unidad en el componente de Contenerización – ASE 4



De acuerdo con lo evidenciado en la visita de verificación respecto al estado de los contenedores se concluye que persiste el vandalismo en los contenedores, por lo que el operador continúa realizando actividades de mantenimiento correctivo. Se evidencian piezas faltantes, cierre lento de las tapas al accionar el pedal de apertura, la falta de marcación de frecuencias en el respectivo sticker. Estas deficiencias encontradas contribuyen a la falta de sentido de pertenencia de este componente por parte de la ciudadanía que es quien finalmente evalúa la prestación del servicio de aseo, además de la contaminación que puede generar.

Como soporte de la información suministrada, se anexan los informes de las visitas de campo y las evidencias de las consultas y seguimiento realizados en el SIGAB.

## 2.4 CESTAS

### 2.4.1 ANÁLISIS DEL INFORME DE INTERVENTORÍA

De acuerdo con el Plan de supervisión vigente para el presente periodo, el equipo de apoyo a la supervisión de la UAESP revisó y analizó el informe de Interventoría Proyección Capital en el componente de cestas, del cual se presenta el siguiente resumen.

#### 2.4.1.1 *Mantenimiento de Cestas- Verificaciones*

A continuación, se presenta el resumen de la cantidad de mantenimientos realizados a cestas existentes y nuevas (Tipo M-121, Tipo M-123, Tipo M-124):

Cestas Públicas	Cantidad de Verificaciones / Hallazgos	
	Engativá	Barrios Unidos
Tipo I (M-121)	10	0
Tipo II (M-123)	10	0
Tipo III (M-124)	5	0

**Tabla 16. Relación de verificaciones realizadas por parte de Interventoría sobre mantenimiento de cestas (Consortio Proyección Capital, julio 2022)**

#### 2.4.1.2 *Conclusiones de la interventoría*

- ✓ La Interventoría verificó el informe de actividades presentado por el Concesionario, para el componente de mantenimiento de cestas del mes de junio de 2022 y se generaron observaciones.
- ✓ La Interventoría realizó verificaciones de campo, en las cuales evidenció que el Concesionario ejecutó las actividades de mantenimiento de cestas en las condiciones técnicas y de calidad establecidas contractualmente.

### 2.4.2 DESCRIPCIÓN DE LAS ACTIVIDADES PRESENTADAS POR EL CONCESIONARIO

#### 2.4.2.1 *Ubicación de cestas*

De acuerdo con el Informe presentado por Bogotá Limpia S.A.S E.S.P, esta información corresponde al inventario consignado en la línea base del PGIRS adoptado mediante el Decreto 345 de 2020. A continuación se presenta la cantidad de cestas ubicadas en cada localidad correspondiente a la ASE 4:



Cestas	Localidad		Totales
	Engativá	Barrios Unidos	
Existentes	1.895	752	2.647
Tipo M-121	1838	1600	3.438
Tipo M-123	1.145	0	1.145
Tipo M-124	1.145	0	1.145

Tabla 17. Inventario de Instalación de Cestas (Bogotá Limpia, mayo 2022)

## 2.5 ACTIVIDAD DE BARRIDO Y LIMPIEZA

La actividad de barrido y limpieza se desarrolla en las áreas públicas<sup>1</sup> de las localidades de Barrios Unidos y Engativá, pertenecientes al ASE 4; de manera manual y mecánica, en concordancia con las frecuencias mínimas y los horarios establecidos en la última actualización de la línea base del PGIRS adoptada mediante el Decreto Distrital No. 345 de 2020<sup>2</sup> y lo consignado en el Reglamento Técnico Operativo adoptado mediante Resolución 026 de 2018.

### 2.5.1 ANÁLISIS DEL INFORME DE INTERVENTORÍA

De acuerdo con el Plan de supervisión vigente para el presente periodo, el equipo de apoyo a la supervisión de la UAESP revisó y analizó el informe de Interventoría Consorcio Proyección Capital en el componente del servicio de barrido y limpieza del cual se presenta el siguiente resumen.

#### 2.5.1.1 Programación y ejecución de las verificaciones en campo

A continuación, se realiza un comparativo entre las verificaciones ejecutadas por la interventoría frente a la programación de estas en el mes de Julio de 2022, correspondiente al componente de barrido y limpieza. Las cantidades reportadas como programadas se tomaron del Anexo No. 2 “Programación de Interventoría” del Informe Técnico operativo del Informe mensual entregado por la Interventoría mediante radicado UAESP 20227000464162 del 15 de agosto de 2022

Componente	Localidad	Verificaciones programadas	Verificaciones ejecutadas	% Ejecución	Verificaciones con hallazgos	Cantidad de Hallazgos
					Técnico operativos	Técnico operativos
Manual	Barrios Unidos	191	123	172%	10	10
	Engativá		206		12	13
<b>Total Manual</b>		<b>191</b>	<b>329</b>		<b>22</b>	<b>23</b>
Mecánica	Barrios Unidos	9	7	156%	1	1
	Engativá		7		2	2
<b>Total Mecánica</b>		<b>9</b>	<b>14</b>		<b>3</b>	<b>3</b>

<sup>1</sup>Aplica a las vías pavimentadas y no pavimentadas, ciclo-rutas, puentes, glorietas, rotondas, orejas, senderos y mixtos, separadores centrales y laterales de vías vehiculares, alamedas, parques públicos en sus diferentes modalidades, plazas, plazoletas y zonas duras.

<sup>2</sup>Aplicable desde el 01 de abril de 2021



## Informe mensual de Supervisión y Control

<b>TOTAL</b>	<b>200</b>	<b>343</b>	<b>172%</b>	<b>25</b>	<b>26</b>
--------------	------------	------------	-------------	-----------	-----------

**Tabla 18. Verificaciones de Barrido y Limpieza ASE 4 (Consortio Proyección Capital, Julio 2022)**

Como se puede observar, la Interventoría realizó mayor cantidad de verificaciones que las programadas inicialmente para el componente de barrido y limpieza. Los Hallazgos producto de estas verificaciones en campo, fueron gestionados a través de la matriz interactiva, donde el hallazgo más recurrente en el componente manual y componente mecánico en las dos localidades fue “*No se observa el área limpia*”.

Referente a la gestión de dichos hallazgos a través de la Matriz Interactiva a cargo de Interventoría, para Barrido Manual en el mes de julio 3 hallazgos que quedaron en estado sin gestionar, estos se notificaron al Concesionario en la última semana del periodo de análisis y su gestión se verá reflejada en el mes siguiente. Así mismo, fueron gestionados y cerrados 20 hallazgos correspondientes al mes de julio y 1 que había quedado sin gestionar del mes de junio

### 2.5.1.2 Conclusiones de la interventoría

A continuación, se presentan las conclusiones entregadas por la Interventoría dentro de su Informe Mensual No 51 – Técnico Operativo del mes de mayo de 2022 en el componente de Barrido y Limpieza:

- La Interventoría verificó el informe de actividades presentado por el Concesionario para el componente de barrido y limpieza del mes de junio de 2022 y no se generaron observaciones.
- La Interventoría realizó verificaciones de campo, en las cuales evidenció que el Concesionario prestó el servicio de barrido y limpieza en las condiciones técnicas y de calidad establecidas contractualmente

### 2.5.2 DESCRIPCIÓN DE LAS ACTIVIDADES PRESENTADAS POR EL CONCESIONARIO

En marco de la actualización del Plan de Gestión Integral de Residuos Sólidos – PGIRS del Distrito Capital, adoptada mediante el Decreto No. 345 de 2020; la Empresa Bogotá Limpia S.A.S. E.S.P. realizó la correspondiente actualización del plan operativo del componente de barrido y limpieza de vías y áreas públicas, la cual fue remitida a la Interventoría Consortio Proyección Capital y a la Unidad Administrativa Especial de Servicios Públicos – UAESP, el día 12 de marzo de 2021, mediante el oficio No. 137-21-CLI-BL-RLG (UAESP 20217000116082 del 15/03/2021), dando cumplimiento a lo establecido en la Resolución No. 26 de 2018, por la cual se adopta el Reglamento Técnico Operativo de la concesión del servicio público de aseo en la ciudad de Bogotá D.C.

Posteriormente, a través del oficio No. UAESP-CPC-ASE4-2421-21 del 5 de JUNIO de 2021 (Radicado UAESP 20217000152402 del 07/04/2021), la Interventoría remitió las observaciones a la actualización del plan operativo del componente de barrido y limpieza de vías y áreas públicas de la Empresa Bogotá Limpia S.A.S. E.S.P., las cuales fueron atendidas mediante el comunicado No. 193-21-CLI-BL-RLG del 23 de JUNIO de 2021 (UAESP 20217000182592 del 26/04/2021) mediante el cual envían una nueva versión del plan operativo (archivos shapefile y PDF).

Éste último fue nuevamente revisado por la Interventoría y como resultado, se le remitió el comunicado UAESP-CPC-ASE4-2482-21 del 5 de mayo de 2021 (Radicado UAESP 20217000199382 del 05/05/2021) con las observaciones pertinentes. El Concesionario respondió con el comunicado 251-21-CLI-BL-RLG del 26 de mayo de 2021 (Radicado UAESP 20217000234462 del 26/05/2021), el cual después de su revisión por la Interventoría fue emitido su cierre mediante comunicado UAESP-CPC-ASE4-2618-21 (rad. UAESP 20217000311902) del 7 de julio de 2021, al no presentar observaciones en cuanto al Programa de Prestación del Servicio de Aseo -PPSA- y al Contrato de Condiciones Uniformes -CCU-.

Sin embargo, posteriormente el Concesionario detectó que por error involuntario no se incluyó la información ajustada



## Informe mensual de Supervisión y Control

correspondiente a la microrruta de barrido manual No. 431302, en atención a las observaciones; por lo que mediante el comunicado 462-21-CLI-BL-RLG del 7 de septiembre de 2021, el Concesionario emitió una actualización al Plan Operativo en la actividad de barrido y limpieza. La Interventoría mediante comunicado UAESP-CPC-ASE4-2838-21 (Rad. UAESP N° 20217000479022) del 28 de septiembre de 2021, acusó recibida la actualización para su correspondiente revisión.

En la siguiente tabla se relacionan los kilómetros atendidos en las localidades de Barrios Unidos y Engativá por parte del concesionario Bogotá Limpia SAS, durante el mes de julio de 2022 relacionados en su Informe Mensual No 54 (Radicado UAESP 20227000462972 del 12 de agosto de 2022); discriminados por localidad y tipo de barrido:

Total Km Atendidos	Localidad		Total
	Barrios Unidos	Engativá	
Barrido Mecánico	5.768,06	7.112,61	12.880,67
Barrido Manual	12.031,01	23.554,07	35.585,08
<b>Total</b>	<b>17.799,07</b>	<b>30.666,68</b>	<b>48.465,75</b>

**Tabla 16. Kilómetros atendidos en barrido manual y mecánico en la ASE 4 en el mes de julio. (Bogotá Limpia, julio de 2022)**

\*El total de kilómetros atendidos en barrido y limpieza manual y mecánico en las localidades de Barrios Unidos y Engativá a partir de la información reportada en el informe del concesionario para el mes julio de 2022; será analizado y validado por la interventoría en su informe del mes de agosto de 2022, por lo tanto este valor está sujeto a revisión.

### 2.5.3 ANÁLISIS DE LAS VISITAS DE CAMPO REALIZADAS POR LA UAESP

De acuerdo con el plan de supervisión vigente para el presente periodo, el equipo de apoyo a la supervisión de la UAESP realizó las siguientes visitas de supervisión y control al componente de barrido y limpieza para el mes de julio de 2022:

#	Fecha	Localidad	Ubicación	Objeto	Observación	Modalidad	
						Terreno	SIGAB
1	18-07-2022	Barrios Unidos	Barrio Rio Negro	Realizar visita técnica de supervisión y control al componente de Barrido y Limpieza del Esquema de Aseo del Concesionario Bogotá Limpia en el Área de Servicio Exclusivo – ASE 4.	Barrido Manual Microrruta 431194	X	
2	14-07-2022	Engativá	Barrio Álamos		Barrido Mecanico Microrruta 432006	X	
3	09-07-2022	Engativá	Barrio El Cortijo		Barrido Manual Microrruta 431864	X	

**Tabla 17. Visitas de supervisión realizadas por la Unidad en el componente Barrido y Limpieza – ASE 4 – Julio 2022**

De las visitas realizadas durante este periodo se puede inferir que:

- ✓ En general, el operador de aseo cumple con la prestación del servicio de Barrido y Limpieza Manual dentro de las frecuencias y horarios establecidos en su Plan Operativo y en la programación e información reportada en SIGAB. La actividad en general se realiza cumpliendo los parámetros técnicos establecidos en el Reglamento Técnico Operativo adoptado mediante Resolución UAESP 026 de 2018.
- ✓ Durante la actividad, en las microrutas revisadas, se evidenció en todo momento el cumplimiento de la garantía de área limpia.



## Informe mensual de Supervisión y Control

- ✓ Durante el acompañamiento de las rutas de barrido manual, se evidenció la realización de actividades de descaneque, barrido de residuos en zonas verdes, bordillos y andenes, y liberación de zonas duras; sin afectación de sumideros., cumplieron con las microrutas dentro de las frecuencias y horarios establecidos en el Plan Operativo.
- ✓ El personal a cargo de las actividades contó con los elementos de protección personal requeridos, en buen estado y con adecuado uso; entre estos, guantes, overol, impermeable y tapabocas. Adicionalmente contaban con el mapa de la microruta a cargo, y las herramientas de trabajo requeridas para el desarrollo de la actividad como es cepillo, escoba, pala, bolsas con el logo de la empresa, entre otros.

Como soporte de la información suministrada en la tabla y comentarios anteriores, se anexan los tres informes de las visitas realizadas en campo

### 2.6 ACTIVIDAD DE LAVADO DE ÁREAS PÚBLICAS

#### 2.6.1 ANÁLISIS DEL INFORME DE INTERVENTORÍA

De acuerdo con el plan de supervisión vigente para el presente periodo, el equipo de apoyo a la supervisión de la UAESP revisó y analizó el informe de Interventoría Proyección Capital en el componente de lavado de áreas públicas del cual se presenta el siguiente resumen. .

##### 2.6.1.1 Programación y ejecución de las verificaciones en campo

Durante el mes de julio de 2022, la Interventoría no realizó verificaciones en campo, debido a que el Concesionario no programó actividades de lavado de áreas públicas. mediante radicado UAESP 20227000464162 del 15 de agosto de 2022.

LOCALIDAD	CANTIDAD DE VERIFICACIONES	CANTIDAD DE VERIFICACIONES CON HALLAZGOS-TÉCNICO OPERATIVO	CANTIDAD DE HALLAZGOS-TÉCNICO OPERATIVO
Engativá	0	0	0
Barrios Unidos	0	0	0
Total	0	0	0

Verificaciones de Lavado de áreas Públicas ASE 4 (Consorcio Proyección Capital, julio 2022)

#### 2.6.2 DESCRIPCIÓN DE LAS ACTIVIDADES PRESENTADAS POR EL CONCESIONARIO

En su Informe de Ejecución No. 54 el concesionario Bogotá Limpia SAS ESP, señala que en el marco de la actualización realizada al Plan de Gestión Integral de Residuos Sólidos – PGIRS, adoptada mediante el Decreto No. 345 de 2020 y de acuerdo con lo indicado en la Resolución CRA No. 720 de 2015, durante el mes de julio de 2022, no se ejecutó la actividad de lavado de puentes peatonales. Con base en lo anterior, se concluye que la Empresa Bogotá Limpia S.A.S. E.S.P. dio cumplimiento a la primera frecuencia de lavado establecida para los puentes peatonales que hacen parte del inventario del ASE4, considerando su ubicación geográfica y los acuerdos de barrido, lavado y limpieza, la cual corresponde a dos (2) veces por año; una (1) vez por semestre.

#### PROGRAMACIÓN DE MAYORES FRECUENCIAS DE LAVADO DEL CONCESIONARIO – ADICION N. 18

Para el periodo del presente informe la Interventoría realizó verificación y seguimiento de las actividades de mayores frecuencias de lavado programadas por el Concesionario, de acuerdo con el cronograma cargado en el SIGAB.

#### RESULTADOS DE LAS VERIFICACIONES EN CAMPO DE LA INTERVENTORÍA – JULIO DE 2022





Durante el mes de julio de 2022, la Interventoría realizó un total de 50 verificaciones en campo, en las cuales, no se identificaron hallazgos técnico-operativos.

LOCALIDAD	CANTIDAD DE VERIFICACIONES	CANTIDAD DE VERIFICACIONES CON HALLAZGOS-TÉCNICO OPERATIVO	CANTIDAD DE HALLAZGOS-TÉCNICO OPERATIVO
Engativá	48	0	0
Barrios Unidos	2	0	0
<b>Total</b>	<b>50</b>	<b>0</b>	<b>0</b>

Tabla 11. Verificación de mayores frecuencias de lavado de áreas públicas Ase 4. Consorcio Proyección Capital – Julio 2022

En el periodo de presente informe, no se gestionaron hallazgos.

### 2.6.3 ANÁLISIS DE LAS VISITAS DE CAMPO REALIZADAS POR LA UAESP

De acuerdo con el plan de supervisión vigente para el presente periodo, el equipo de apoyo a la supervisión de la UAESP no se realizó visita de supervisión y control al componente de lavado de áreas públicas para el mes de julio de 2022:

Cabe aclarar que en el Plan de Gestión Integral de Residuos Sólidos de la ciudad de Bogotá (PGIRS) cuya actualización fue adoptada mediante Decreto 345 de 2020, En este, fueron determinados solamente los puentes peatonales de la ciudad como elementos susceptibles de lavado con una frecuencia de dos veces al año (una por semestre) de acuerdo con lo establecido por el Decreto 1077 de 2015 y la Resolución CRA 720 de 2015.

No obstante, el Artículo 2.3.2.2.2.5.65. del Decreto 1077 de 2015, considera dentro del alcance del lavado de áreas públicas aquellas donde la “(...) condición de limpieza se deteriora por un uso inadecuado de tales áreas constituyéndose en puntos críticos sanitarios.” Y en su Parágrafo 1 establece “Solo se podrá trasladar a la tarifa del suscriptor del servicio de aseo el lavado de puentes peatonales en el área urbana con una frecuencia máxima de dos (2) veces al año. Mayores frecuencias deberán ser cubiertas por el ente territorial.” Así las cosas, esta Unidad consideró que existen áreas públicas en la ciudad en las que, debido a las condiciones y dinámicas de su uso, se han convertido en puntos críticos sanitarios que dan lugar a la generación de vectores y olores nauseabundos asociados a problemáticas ambientales y riesgos de salud pública para los transeúntes. Mantener unas condiciones de limpieza de estos puntos convertidos en críticos sanitarios, no es posible con las frecuencias actuales de lavado reglamentadas en el Decreto 1077 de 2015 y reguladas mediante la Resolución CRA 720 de 2015, normatividad que solo permite remunerar vía tarifa la atención de las áreas objeto de lavado dos veces al año.

Con fundamento en lo anterior, se ha suscrito desde el 2018, adiciones contractuales con cada operador del servicio público de aseo con el objeto de atender con mayores frecuencias de lavado a las reguladas (dos al año) unas áreas particulares identificadas y referenciadas bien sea como puntos críticos sanitarios y reforzar los puentes peatonales objeto de lavado por el PGIRS. Así, este servicio es de carácter adicional y especial por lo que no se encuentra remunerado a través de la tarifa del servicio público de aseo. Dado lo anterior, es válido aclarar que el lavado de las plazoletas y andenes objeto de seguimiento por parte de esta Unidad, se realiza bimestral por medio de la Adición 18 de Mayores Frecuencias de Lavado de Áreas Públicas.

## 2.7 ACTIVIDADES DE CORTE DE CÉSPED

### 2.7.1 ANÁLISIS DEL INFORME DE INTERVENTORÍA



## Informe mensual de Supervisión y Control

De acuerdo con el plan de supervisión vigente para el presente periodo, el equipo de apoyo a la supervisión de la UAESP revisó y analizó el informe de Interventoría Proyección Capital en el componente de corte de césped del cual se presenta el siguiente resumen.

### 2.7.1.1 Programación y ejecución de las verificaciones en campo

La interventoría realizó 331 verificaciones en campo sobre la actividad de corte de césped en el mes de julio 2022, encontrando en un total de 12 hallazgos-forestal como se presenta en la siguiente tabla:

Localidad	Verificaciones	Hallazgos
Barrios Unidos	49	1
Engativá	268	11
<b>Total, general</b>	<b>317</b>	<b>12</b>

Fuente: Generado con datos de informe de Interventoría CPC julio del 2022

De los hallazgos encontrados durante las verificaciones de campo para este período todos fueron relacionados con la zona verde presenta una altura mayor a 10 cm, evidenciando una mayor incidencia al periodo anterior.

Los hallazgos anteriormente señalados, fueron notificados por la interventoría al Concesionario a través de la Matriz Interactiva para su atención. De igual manera, la interventoría presentó la relación de los hallazgos que para el mes de junio fue: Cerrados 9 y en prorroga 3.

### 2.7.1.2 Intervenciones validadas por interventoría

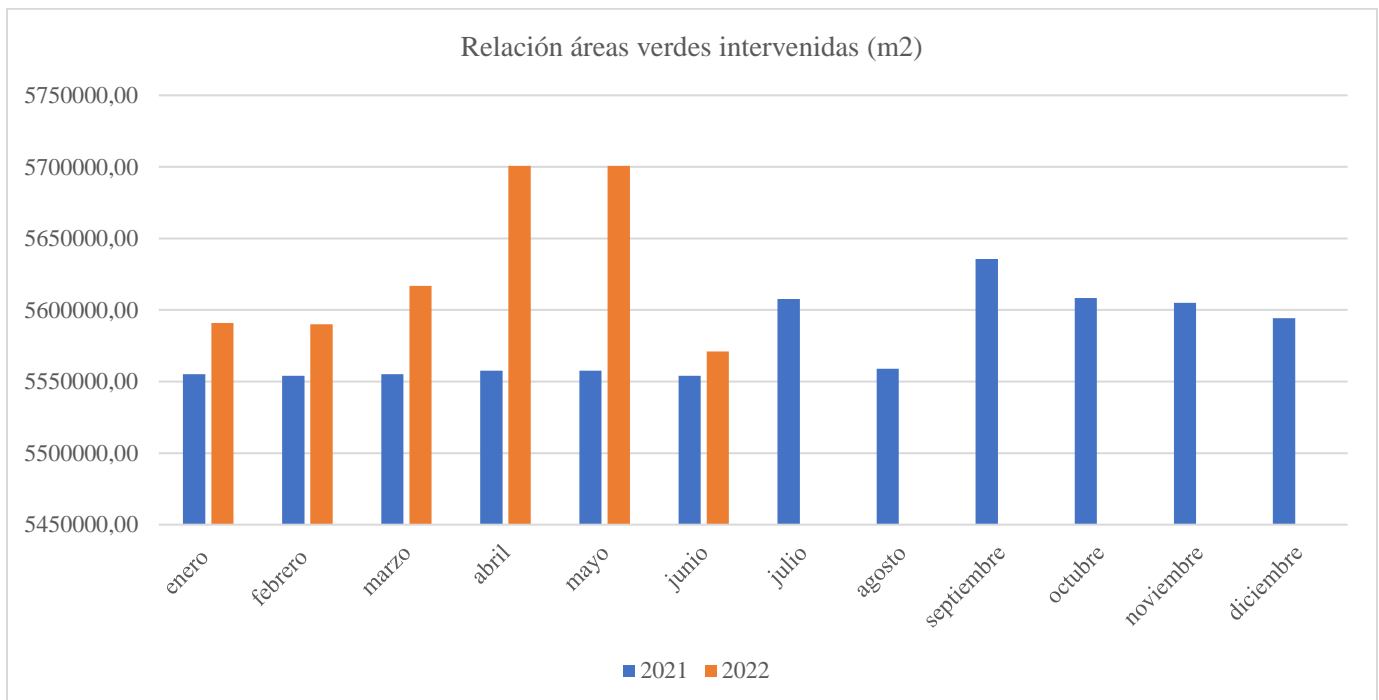


Ilustración 1. Cantidad de áreas verdes intervenidas – Año 2022 vs 2021 (Consortio Proyección Capital, mayo 2022)

La interventoría valida y registra en su informe de julio de 2022 el consolidado de intervenciones por parte del concesionario Bogotá Limpia hasta el mes de junio de 2022, contando con un total histórico de cantidad de áreas verdes intervenidas de 49.148



correspondientes a 324.135.124,68 m<sup>2</sup>, para el periodo comprendido entre febrero de 2018 y junio de 2022. En el gráfico se evidencia que para el período de junio 2022 se intervino una mayor cantidad de metros cuadrados que en el periodo equivalente del año anterior.

Por último, la interventoría resalta que los datos de referencia PGIRS para áreas de atención de corte de césped presentan una mayor cantidad dado que se toman polígonos completos sin descontar áreas duras y cuerpos de agua, sin embargo, sobresale que el concesionario ha realizado el respectivo descuento de estas áreas dentro de su inventario.

### 2.7.1.3 Revisión documental realizada por la interventoría

La interventoría informa que mediante el radicado 448-22-CLI-BL-RLG el concesionario remitió el día 14 de julio de 2022 el informe del mes de junio 2022, reportando ejecución de 5.571.099,58 m<sup>2</sup> correspondientes a 900 áreas verdes atendidas. La interventoría manifiesta que el prestador cumplió con los tiempos establecidos en el Reglamento técnico Operativo para el envío de las Programaciones y reprogramaciones correspondientes al periodo del presente informe.

### 2.7.1.4 Conclusiones de la interventoría

Una vez revisado el informe de seguimiento presentado y validado por parte de la interventoría se resaltan las siguientes observaciones:

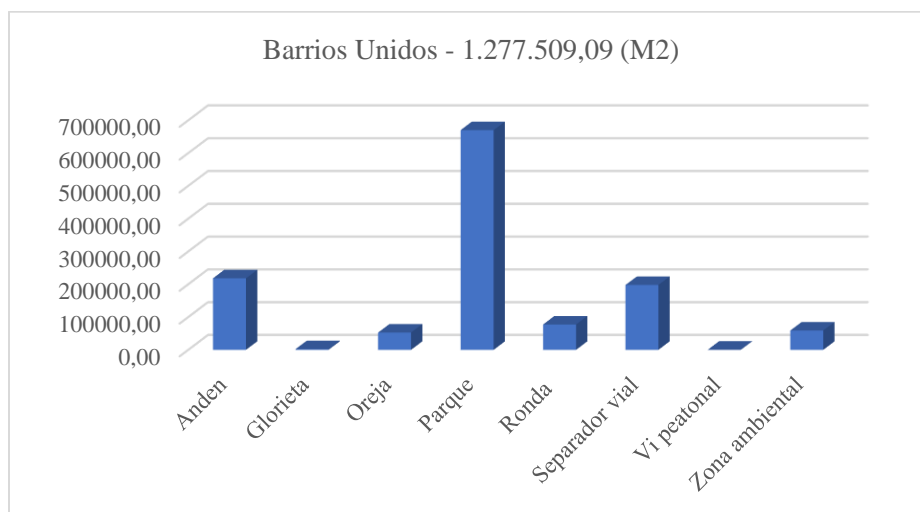
De las verificaciones en campo por parte de la interventoría para el mes de junio de 2022 se presentó un aumento en la cantidad de hallazgos relacionados con las áreas verdes que presentan césped con más de 10 cm de altura.

Los metros cuadrados ejecutados durante el mes de junio de 2022 no sobrepasan los establecidos por PGIRS.

En relación con el cumplimiento del cronograma de visitas de verificación de interventoría, se evidencia que se realizaron las visitas programadas para el componente de corte de césped.

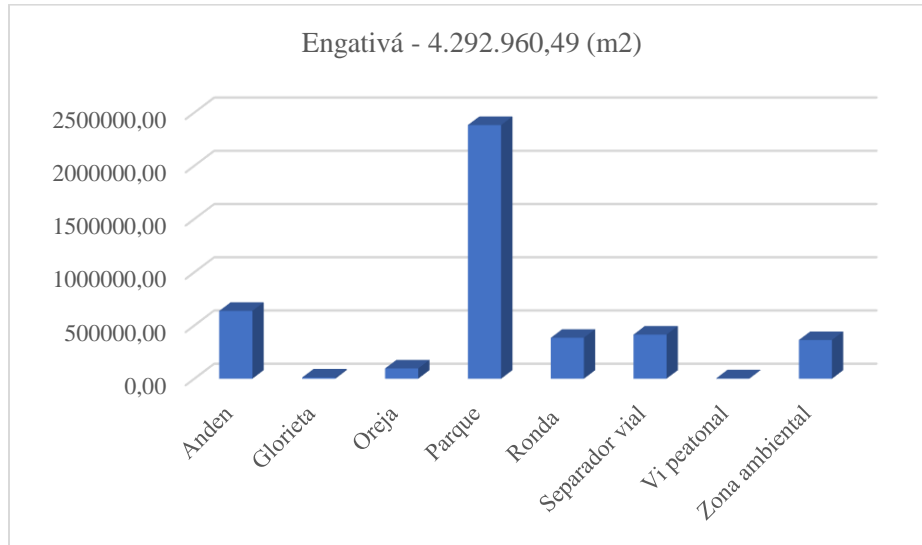
## 2.7.2 DESCRIPCIÓN DE LAS ACTIVIDADES PRESENTADAS POR EL CONCESIONARIO

De acuerdo con el informe presentado por el concesionario Bogotá Limpia S.A. E.S.P., para julio 2022 se reporta que fueron atendidas mediante corte de césped: 900 zonas verdes públicas de uso público efectivo correspondientes a 5.571.099,58 m<sup>2</sup> (dato en revisión por parte de interventoría), distribuidas por localidad y tipo de área de la siguiente manera:





## Informe mensual de Supervisión y Control



Fuente: Generados con datos de informe Bogotá Limpia S.A. E.S.P. – julio 2022

Se resalta que la cantidad de metros cuadrados intervenidos por localidad por tipo de emplazamiento tuvo variación en relación con lo reportado para la localidad de Engativá en el mes anterior.

### 2.7.2.1 Recolección y transporte de residuos generados

En el informe del mes de julio 2022 el concesionario relaciona que para la actividad de corte de césped la cantidad de residuos dispuestos por localidad fue de 44,40 para Barrios Unidos y 146,83 para Engativá, con un total general de 191,23 toneladas (datos que se encuentran en validación por parte de la interventoría).

### 2.7.2.1 Conclusiones

Esta Unidad procede a realizar validación de los datos registrados en el informe de julio de 2022 con los reportados en el SIGAB para el mismo período, se encuentra una diferencia de la cantidad total de metros cuadrados, que será notificada al operador con copia a la interventoría para su verificación.

### 2.7.3 ANÁLISIS DE LAS VISITAS DE CAMPO REALIZADAS POR LA UAESP

De acuerdo con el plan de supervisión vigente para el presente periodo, el equipo de apoyo a la supervisión de la UAESP realizó seguimiento y/o acompañamiento a las actividades de verificación y control efectuadas por la Interventoría del servicio de recolección en cuanto al cumplimiento de frecuencias y horarios.

En relación con el seguimiento de las actividades de verificación el equipo de supervisión realizó:

No.	fecha	Localidad	Ubicación	Objeto	Observación	Modalidad	
						Terreno	SIGAB
1	Julio 2022	Todas	ASE 4	Verificación de ejecución	Se verifica ejecución reportada por el concesionario para el mes de julio 2022.		X



## Informe mensual de Supervisión y Control

No.	fecha	Localidad	Ubicación	Objeto	Observación	Modalidad	
						Terreno	SIGAB
2	25/07/22	Engativá	carrera 111C # 86-00	Realizar visita técnica de supervisión y control a las actividades del componente corte de césped adelantadas en campo por parte del concesionario del Área de Servicio Exclusivo – ASE 4.	Se realiza supervisión a cuadrilla de corte de césped.	X	
3	25/07/22	Engativá	Calle 72 b # 70 - 10	Realizar visita técnica de supervisión y control a las actividades del componente corte de césped adelantadas en campo por parte del concesionario del Área de Servicio Exclusivo – ASE 4.	Se realiza supervisión a cuadrilla de corte de césped.	X	

Tabla 19. Visitas de supervisión realizadas por la Unidad en el componente corte de césped – ASE 4 – julio 2022

Como soporte de la información suministrada en la tabla anterior, se anexan los informes de las visitas de campo y las evidencias de las consultas y seguimiento realizado en el SIGAB. Se enfocan labores de supervisión en la localidad de Engativá por hallazgos de la interventoría.

## 2.8 ACTIVIDADES DE PODA DE ÁRBOLES

### 2.8.1 ANÁLISIS DEL INFORME DE INTERVENTORÍA

De acuerdo con el plan de supervisión vigente para el presente periodo, el equipo de apoyo a la supervisión de la UAESP revisó y analizó el informe de Interventoría Proyección Capital en el componente del servicio de poda de árboles, del cual se presenta el siguiente resumen.

#### 2.8.1.1 Verificaciones en campo

La interventoría informa que para julio de 2022 se realizaron en total 245 verificaciones, de las cuales 213 fueron en Engativá y 32 en Barrios Unidos. Presentando seis (3) y un (1) hallazgos – forestales respectivamente. La no aplicación de cicatrizante hormonal fue el único coincidente en ambas localidades, como se aprecia en el gráfico generado por la interventoría: *Gráfica 11. Cantidad y tipos de hallazgo por localidad (julio de 2022)*.

#### 2.8.1.2 Eventos SIRE (Sistema para la Gestión de Riesgos y Cambio Climático)

De acuerdo con la información reportada por la Interventoría, para el mes de julio de 2022 la Unidad Administrativa Especial de Servicios Públicos (UAESP) remitió al Concesionario veintiséis (26) eventos SIRE de los cuales el Concesionario reportó atención de las solicitudes de emergencia de veintidós (16) durante el mes. Teniendo en cuenta lo reportado por la Unidad y lo atendido por el concesionario, se puede concluir que la cifra varía porque en algunas ocasiones, la recolección de los residuos vegetales ya se ha realizado previamente. Así mismo, dado que la mayoría de las evidencias de atención no alcanzan a ser remitidos a la Unidad y a la interventoría durante el período en cursos, el operador consigna en los anexos su informe dicho reporte.



## 2.8.1.3 Manejo de avifauna

La interventoría señala que “En las verificaciones de campo realizadas en el mes de julio de 2022, se realizó la valoración del ítem de afectación a la avifauna, sin presentar ningún hallazgo para el mismo.”

## 2.8.1.4 Histórico de intervenciones

La interventoría valida y reporta datos consolidados en su informe de julio de 2022 para el período comprendido entre febrero de 2018 y junio de 2022, donde la intervención total por parte del concesionario ha sido de 74.515 individuos arbóreos, donde se incluyen 6.047 de la base de datos UAESP.

## 2.8.1.5 Revisión documental

El operador Bogotá Limpia S.A. E.S.P. remitió mediante el radicado 425-22-CLI-BL-RLG del 05/07/2022 al Consorcio Proyección Capital las fichas técnicas de atención de 1.708 individuos arbóreos atendidos en junio de 2022, dentro del término establecido. A su vez, la interventoría una vez realizada su validación remitió las fichas el día 08 de julio de 2022 a la Secretaría Distrital de Ambiente mediante el comunicado UAESP-CPC-TER-1526-22 sin presentar novedad.

## 2.8.1.6 Conclusiones de la interventoría

Esta Unidad procede a realizar validación de los datos de intervenciones de junio registrados en el informe de interventoría del mes de julio de 2022 con los reportados en el SIGAB, Matriz interactiva y base de datos de eventos SIRE para el mismo período, se encuentra que los datos coinciden satisfactoriamente a excepción de la cantidad de eventos SIRE remitidos desde la UAESP y atendidos por el concesionario, situación que se encuentra en proceso de mejora y acople.

## 2.8.2 DESCRIPCIÓN DE LAS ACTIVIDADES PRESENTADAS POR EL CONCESIONARIO

La prestación del servicio de poda de árboles del ASE 4 fue realizada con base en la programación aprobada por la SDA en el Plan de podas mediante el Concepto Técnico 17218 del 20/12/2018 de la Secretaría Distrital de Ambiente.

Durante el mes de julio de 2022 el concesionario reporta que atendió un total de 1.705 individuos arbóreos, correspondientes a 60 de la localidad de Barrios Unidos y 1.645 de la localidad de Engativá. Se incluye la atención de emergencias silviculturales (6 Barrios Unidos y 13 Engativá).

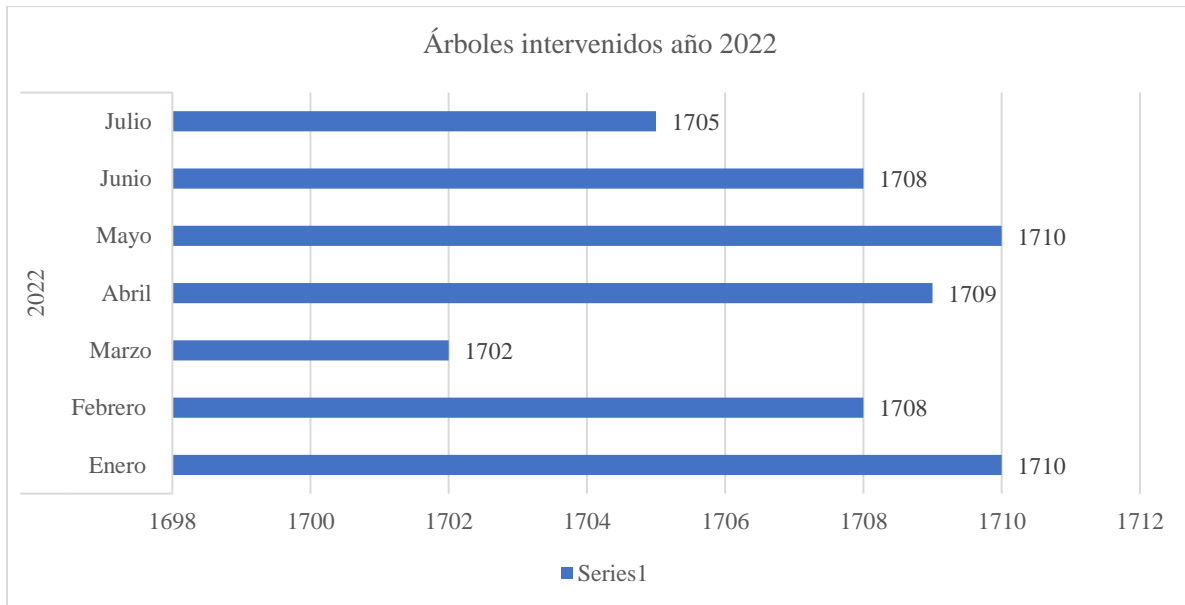
No. DEL ÁRBOL (CONSECUTIVO BL)	COD SIGAU	TIPO REQUERIMIENTO	No DE CT SDA O SOLICITUD UAESP	FECHA EJECUCIÓN DE LA PODA
85968	10011301000666	EMERGENCIA	ACTA MOG-20220170-3749 BD 2285	2022-07-11
85969	12010102000880	EMERGENCIA	ACTA JHH-20220462-4019 BD 2287	2022-07-11
85970	NO TIENE SIGAU	EMERGENCIA	ACTA MTR-20220798-152 BD 2286	2022-07-11
85971	12010502000169	EMERGENCIA	ACTA DAC-20220485-175 BD 2289	2022-07-11
85973	NO TIENE SIGAU	EMERGENCIA	ACTA DAC-20220485-4147 BD 2290	2022-07-11
85974	NO TIENE SIGAU	EMERGENCIA	ACTA DAC-20220485-4147 BD 2290	2022-07-11
85975	NO TIENE SIGAU	EMERGENCIA	ACTA DAC-20220485-4147 BD 2290	2022-07-11
85976	NO TIENE SIGAU	EMERGENCIA	ACTA DAC-20220485-4147 BD 2290	2022-07-11
85977	NO TIENE SIGAU	EMERGENCIA	ACTA DAC-20220485-4147 BD 2290	2022-07-11
85978	12010401000349	EMERGENCIA	ACTA DAC-20220485-4146 BD 2291	2022-07-11
85980	12010103000229	EMERGENCIA	ACTA DAC-20220485-4144 - DAC-20220485-4145 BD 2293	2022-07-11
85981	12010103000128	EMERGENCIA	ACTA DAC-20220485-4144 - DAC-20220485-4145 BD 2293	2022-07-11
78069	10010802000066	EMERGENCIA	ACTA MTR-20220798-123 BD 2261	2022-07-18
78070	10010802000067	EMERGENCIA	ACTA MTR-20220798-123 BD 2261	2022-07-18
78157	10010903000330	EMERGENCIA	ACTA MTR-20220798-123 BD 2261	2022-07-19
78245	10010802000381	EMERGENCIA	ACTA MTR-20220798-133 BD 2283	2022-07-19
85982	10010305000336	EMERGENCIA	ACTA: JHH-20220462-4565 BD 2316	2022-07-25
78034	NO TIENE SIGAU	EMERGENCIA	ACTA MTR-20220798-131 BD 2282	2022-07-16
78036	12010402000282	EMERGENCIA	ACTA MAR-20221266-175 A BD 2284	2022-07-16

Fuente: Tomado de informe de Bogotá Limpia S.A. E.S.P. – julio 2022



## 2.8.2.1 Plan de Poda de árboles

Acorde a lo validado con el informe de interventoría del mes de julio 2022, el concesionario desde febrero de 2018 y desde el inicio de la ejecución del Plan de Podas en febrero de 2019, hasta junio de 2022 ha intervenido un total acumulado de 74.515 individuos arbóreos. Por lo que, sumando lo reportado por el concesionario para el mes de junio de 2022 se obtendría un total acumulado de 76.220 individuos intervenidos a la fecha (dato de julio de 2022 en validación por parte de la interventoría).



Fuente: Generado a partir de datos del concesionario en su informe del mes de julio del 2022

Año	Mes	Programados	SIRE	TOTAL
2022	Enero	1706	4	1710
	Febrero	1701	7	1708
	Marzo	1686	16	1702
	Abril	1691	18	1709
	Mayo	1693	17	1710
	Junio	1700	8	1708
	Julio	1686	19	1705

Fuente: Generado a partir de datos del concesionario en su informe del mes de julio del 2022

Para el período de julio 2022 el concesionario atendió 1.686 individuos arbóreos programados en el Plan de Podas y 19 por eventos de emergencias silviculturales.

## 2.8.2.2 Manejo de avifauna

Frente al tema del manejo de avifauna, no se presentan novedades al respecto. El concesionario continúa relacionando la gestión realizada en el mes de noviembre de 2020; donde se entregaron copias de las Actas de reunión celebradas con SDA los días 18 y 30



## Informe mensual de Supervisión y Control

de noviembre de 2020, en las cuales ellos solicitaron el acompañamiento de la Coordinación de fauna de la SDA, con el objeto de conocer las directrices oficiales para el manejo de avifauna dentro del contexto del servicio de poda de árboles, dado que no se cuenta con directrices claras desde la entidad rectora. Posterior a estas reuniones, no se ha contado con pronunciamiento adicional de la SDA en este tema en particular.

Frente a esta situación, donde el concesionario no reporta avance frente al tema, desde la Unidad se remitió a los prestadores, el radicado UAESP número 20212000168031 del 04/09/2021, donde se informan algunas directrices en la materia y se indica que se el actual proceso de retoma de las mesas de trabajo con SDA, sin que a la fecha se cuente con agenda para las mismas. Las orientaciones fueron socializadas con la cuadrilla y se acogen desde la recepción del comunicado.

### 2.8.2.3 Intervenciones por despeje como lumínico del alumbrado público

Durante el mes de julio de 2022, el concesionario Bogotá Limpia reporta las siguientes intervenciones por despeje del cono lumínico de luminarias ubicadas en espacio público.

Liberación de cono lumínico	
Engativá	11
Barrios Unidos	1

Fuente: Generado con datos de informe de Bogotá Limpia S.A. E.S.P. – julio 2022.

### 2.8.2.4 Atención eventos SIRE

Bogotá Limpia S.A. E.S.P. reporta la gestión y atención de los eventos generados en el sistema de gestión de riesgo y atención de emergencias de Bogotá (SIRE), tal y como se relacionan a continuación:

Actividad	Cantidad
Poda de Emergencia	15
Recolección de residuos vegetales	16
<b>Total, general</b>	<b>31</b>

Fuente: Generado con datos de informe de Bogotá Limpia S.A. E.S.P. – julio 2022.

### 2.8.2.5 Relación ciclos/frecuencias de intervención

Para el período del informe se reporta análisis de ejecución por ciclo de poda, especificando por localidad:

Intervención	I	II	III	IV	V	Total, localidad
Barrios Unidos	27	33				60
Engativá	766	863	14	1	1	1645
<b>Total, ciclo</b>	<b>793</b>	<b>896</b>	<b>14</b>	<b>1</b>	<b>1</b>	<b>1705</b>

Fuente: Tomado de informe de Bogotá Limpia S.A. E.S.P. – julio 2022

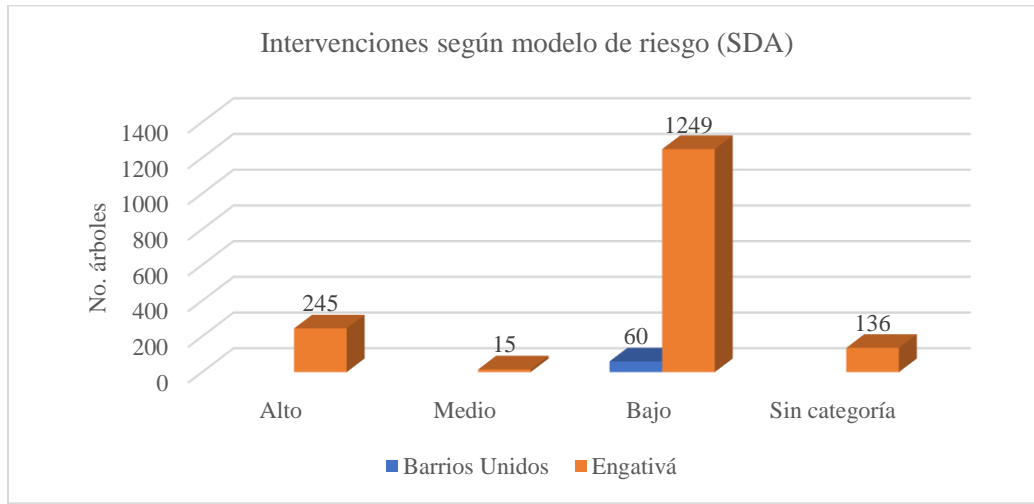
### 2.8.2.6 Intervenciones por modelo de riesgo SDA

El concesionario reporta que bajo el modelo de riesgo establecido por la Autoridad Ambiental en el mes de julio 2022 los 1.705 individuos arbóreos intervenidos se encuentran clasificados como:





## Informe mensual de Supervisión y Control



Fuente: Generado a partir de datos del concesionario en su informe del mes de julio del 2022

### 2.8.2.7 *Recolección y transporte de residuos generados*

En el informe del mes de julio 2022 el concesionario relaciona que para la actividad de poda de árboles la cantidad de residuos dispuestos por localidad fue de 60,98 para Barrios Unidos y 145,40 para Engativá, con un total general de 206,38 toneladas (datos que se encuentran en validación por parte de la interventoría).

### 2.8.2.8 *Conclusiones*

Durante la revisión del consolidado de árboles intervenidos en el periodo de julio de 2022 se verificó que este no coincide con lo reportado en SIGAB, por ocho (8) individuos arbóreos atendidos sin código SIGAU.

### 2.8.3 ANÁLISIS DE LAS VISITAS DE CAMPO REALIZADAS POR LA UAESP

De acuerdo con el plan de supervisión vigente para el presente periodo, el equipo de apoyo a la supervisión de la UAESP realizó seguimiento y/o acompañamiento a las actividades de verificación y control efectuadas por la Interventoría del servicio de poda de árboles en cuanto al cumplimiento de frecuencias y horarios.

En relación con el seguimiento de las actividades de verificación el equipo de supervisión realizó:



## Informe mensual de Supervisión y Control

No.	fecha	Localidad	Ubicación	Objeto	Observación	Modalidad	
						Terreno	SIGAB
1	Julio 2022	Todas	ASE 4	Verificación de ejecución reportada por el prestador para el mes de julio 2022	Ejecución reportada por el prestador para el mes de julio 2022 SIGAB.		X
2	07/07/22	Engativá	Calle 81c # 78b-06	Realizar visita técnica de supervisión y control a las actividades del componente de Poda de árboles adelantadas en campo por parte del Concesionario Bogotá Limpia en el Área de Servicio Exclusivo – ASE 4	Verificaciones de campo en compañía del ingeniero residente del operador	X	
3	25/07/22	Engativá	Avenida Calle 26 con carrera 78	Realizar visita técnica de supervisión y control a las actividades del componente de Poda de árboles adelantadas en campo por parte del Concesionario Bogotá Limpia en el Área de Servicio Exclusivo – ASE 4	Verificaciones de campo en compañía del ingeniero residente del operador	X	

Tabla 20. Visitas de supervisión realizadas por la Unidad en el componente Poda de árboles – ASE 4 – julio 2022

Como soporte de la información suministrada en la tabla anterior, se anexan los informes de las visitas de campo y las evidencias de las consultas y seguimiento realizado en el SIGAB.

### 2.8.3.1 Gestión eventos SIRE

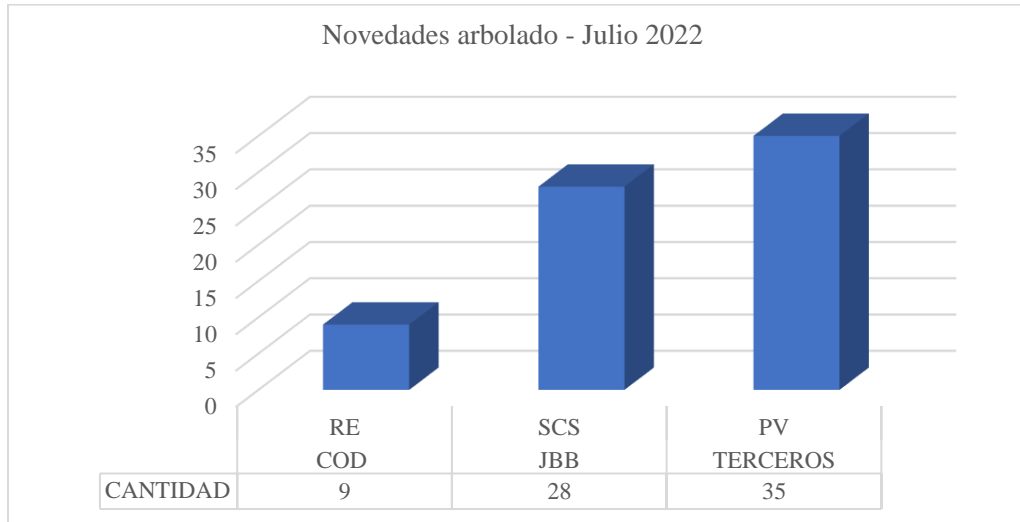
La Unidad mediante correo electrónico durante el mes de julio de 2022 remitió al prestador con copia a la interventoría nueve (9) eventos SIRE de recolección de residuos vegetales, diez (10) evento SIRE de poda y doce (12) recolección de residuos producto de talas por el JBB. El concesionario vía correo electrónico remitió evidencias durante el mes de julio 2022 de trece (13) atenciones.

### 2.8.3.2 Novedades SIGAU

Para el mes de julio del año 2022, el prestador reportó un total de 72 novedades del arbolado según lo verificado en campo con base en SIGAU, donde no fue posible la intervención silvicultural por poda al identificar las siguientes situaciones:



## Informe mensual de Supervisión y Control



Fuente: Generado a partir de datos reportados por Bogotá Limpia S.A. E.S.P. en formato de novedades – julio 2022

Competencia	Situación	Abreviatura
Codensa	Riesgo eléctrico	RE
Jardín Botánico	Ausente	A
	Árbol con altura inferior a 2m	ARB
	Enfermo	E
	Sin código SIGAU	SCS
Secretaría Distrital de Ambiente	Podas antitécnicas	PAN
	Riesgo de caída	RC
	Seco / Muerto en pie	SCS
Empresa de Acueducto y Alcantarillado	Zona de ronda de cuerpos hídrico	ZH
Instituto de Desarrollo Urbano	Obras de infraestructura	OB
Terceros	Predio privado	PV
	Restricción de acceso (cierre temporal)	RA

Fuente: Convenciones novedades de arbolado

## 2.9 COMPONENTE SOCIAL

### 2.9.1 DESCRIPCIÓN DE LAS ACTIVIDADES PRESENTADAS POR LA INTERVENTORÍA

La Interventoría para julio de 2022, programó 15 actividades de verificación a la programación remitida por el Concesionario, 14 efectivas y una (1) fallida. Se distribuyen por anexo así: 12 corresponden al Programa de Gestión Social y tres (3) a Anexo 2. Tres (3) se ejecutaron de manera virtual y 12 restantes de manera presencial.

En la siguiente tabla, se muestra la discriminación por tipo:

Localidad	ACTIVIDADES VERIFICADAS						
	Coordinación	Informativas	Operativa	Pedagógica	Evento	Fallida	Total
Engativá	2	1	3	0	0	1	7
Barrios Unidos	3	3	1	1	0	0	8
<b>Total</b>	<b>5</b>	<b>4</b>	<b>4</b>	<b>1</b>	<b>0</b>	<b>1</b>	<b>14</b>



## 2.9.1.1 Conclusiones de la interventoría

- ✓ La Interventoría verificó el avance mensual presentado por el Concesionario de las actividades propuestas para los Anexos 2, 3 y 11, de acuerdo con los Programas en ejecución para el anexo en vigencia; se identificó que el Concesionario cumplió con el Programa definido.
- ✓ La Interventoría verificó, mediante el informe mensual y el seguimiento a las actividades, la respuesta oportuna del Concesionario a las solicitudes y requerimientos hechos por la comunidad, la UAESP y la Interventoría. El Concesionario dio respuesta a estas solicitudes conforme a lo establecido en sus obligaciones contractuales.
- ✓ La Interventoría verificó que el Concesionario cumplió con los Lineamientos para la difusión, diseño e implementación de campañas de sensibilización establecidos Numeral 7- Lineamientos de Comunicación.

## 2.9.2 DESCRIPCIÓN DE LAS ACTIVIDADES PRESENTADAS POR EL CONCESIONARIO

En julio de 2022, se realizaron 18 actividades en el marco del Programa de campañas de sensibilización y cultura ciudadana, de las cuales 11 correspondieron a las macro actividades: Festival del Reciclaje y Construyendo Alianzas y 7 actividades de la macro actividad de Contenerización, llegando a un total de 1.642 usuarios.

Localidad	ACTIVIDADES EN EL AREA URBANA					
	Coordinación	Informativas	Operativa	Pedagógica	Evento	Total
Engativá	N/A	2	1	N/A	N/A	3
Barrios Unidos	3	4	1	N/A	N/A	8
<b>Total</b>	<b>3</b>	<b>6</b>	<b>2</b>	<b>N/A</b>	<b>N/A</b>	<b>11</b>

Tabla 21. Tabla 64 Cantidad de actividades en área urbana por localidad en julio de 2022 dentro del Programa de Gestión Social  
Fuente: Informe de Gestión Social Bogotá Limpia.

Localidad	POBLACIÓN BENEFICIADA POR LOCALIDAD EN EL AREA URBANA						
	Residentes	Comerciantes	Multiusuarios	Interinstitucional	Centros educativos	Recicladores	Total
Engativá	81	N/A	N/A	N/A	7	N/A	88
Barrios Unidos	1.070	N/A	1	N/A	2	N/A	1.073
<b>Total</b>	<b>1.151</b>	<b>N/A</b>	<b>1</b>	<b>N/A</b>	<b>9</b>	<b>N/A</b>	<b>1.161</b>

Tabla 22. Cantidad de asistentes en Área urbana por localidad en julio de 2022 en el marco del Programa de Gestión Social  
Fuente: Informe de Gestión Social Bogotá Limpia

En el mes de julio de 2022 se resalta, que en los sectores donde se informó al mayor número de usuarios, fue en la localidad de Barrios Unidos, a través de jornadas informativas, seguimientos, en el marco de los diferentes proyectos del Programa de Gestión.

## 2.9.3 ANÁLISIS DE LAS VISITAS DE CAMPO REALIZADAS POR LA UAESP

De acuerdo con el informe realizado por los gestores sociales de la ASE 4, para el mes de julio se llevaron a cabo las siguientes actividades encaminadas a dar respuesta al plan de acción planteado durante el año 2021; cabe mencionar que se anexan los respectivos soportes de las actividades relacionadas (i.e. informes visita administrativa y de campo, actas de reunión, etc.)



### 2.9.3.1 Actividades realizadas en el componente de Gestión Social

#### a. Acompañamiento jornadas informativas y/o sensibilizaciones

- ✓ 05-07-2022: Se realizó jornada de supervisión al operador Bogotá Limpia en sensibilización sobre el adecuado uso del mobiliario público (contenedores). Horarios y frecuencias de recolección en la localidad de Engativá.
- ✓ 06-07-2022: Se realizó jornada de embellecimiento parque las Ferias y sensibilización a los usuarios del sector sobre los horarios y frecuencias de recolección de residuos y el manejo adecuado de los residuos; lo anterior, en la localidad de Engativá.
- ✓ 06-07-2022: Se realiza supervisión al operador en jornada de sensibilización sobre horarios y frecuencias de recolección, mal manejo de residuos y separación en la fuente, barrio Bosque Popular, Localidad Engativá. Supervisión al operador de aseo en acciones de capacitación en la localidad de Barrios Unidos.
- ✓ 08-07-2022: La UAESP, Alcaldía local de Barrios Unidos, SDA, Secretaría de seguridad y convivencia y el operador de aseo Bogotá Limpia, participan de la actividad “Limpiatón” en tres puntos de la localidad.

#### b. Mesas de trabajo y/o encuentros comunitarios

- ✓ 06-07-2022: Se realiza supervisión al operador en jornada de capacitación al adulto mayor, en la localidad de Barrios Unidos.

#### c. Acciones propias desde Gestión Social UAESP:

- ✓ 15/18/19/20/21/22-07-2022 Jornadas de sensibilización y recolección Juntos Cuidamos Bogotá – Localidad de Barrios Unidos
- ✓ 06-07-2022: En compañía de la Alcaldía Local de Barrios Unidos, se realiza verificación de puntos para actividad “Limpiatón”

Como soporte de la información suministrada en la tabla anterior, se anexan los informes de las visitas de campo.

### 2.9.3.2 Conclusiones Componente Gestión Social – UAESP

Mediante el proceso de verificación realizado por interventoría se reconocen los siguientes aspectos positivos en la gestión del concesionario:

- El Concesionario tuvo en cuenta las recomendaciones y sugerencias realizadas por la Interventoría y la UAESP
- El Concesionario implementa estrategias lúdicas y dinámicas que favorecen la comprensión de los conceptos abordados.
- El Concesionario responde de manera oportuna a las solicitudes hechas por la comunidad y a las situaciones que pueden dificultar el cumplimiento de sus obligaciones contractuales y la prestación de los diferentes servicios.

## 2.9.4 COMPONENTE ADMINISTRATIVO

### 2.9.5 Seguimiento a las respuestas que el concesionario presenta a los requerimientos de los usuarios a través del Sistema Distrital de Quejas y Soluciones – SDQS.

Para el mes de Julio del 2022 fueron ingresadas 37 solicitudes a través del SDQS; de las cuales, a la fecha del presente informe, el 100% (37 solicitudes) presentan Resolución de respuesta de la atención por parte del concesionario Bogotá Limpia. La relación de solicitudes se presenta a continuación:



## Informe mensual de Supervisión y Control

	# Petición SDQS	Radicado UAESP	TEMA O DESCRIPCIÓN	Fecha de asignación	Fecha vencimiento actividad	Fecha finalización actividad	Resolución respuesta entidad asignada
1	2240952022	20227000317872	Problemática de inadecuado uso de cestas en Parque Plazuelas del Virrey	2022-06-12	2022-07-06	2022-07-05	Resolución No. 1059258 del 5-07-2022
2	2479472022	20227000366282	Problemática de disposición inadecuada de residuos por parte de los vecinos Barrio San Fernando Calle 72 A #65-79, BU	2022-07-05	2022-07-27	2022-07-27	Resolución No. 1071069 del 26-07-2022
3	2492252022	20227000375252	Solicitan seguimiento por desaseo en calle 75A carrera 66	2022-07-07	2022-07-29	2022-07-29	Resolución No. 1073285 del 28-07-2022
4	2509062022	20227000376762	Reubicación de canecas de aseo en diag. 91N87-59	2022-07-07	2022-07-29	2022-07-29	Resolución No. 1072732 del 28-07-2022
5	2505842022	20227000378222	Arrojo de residuos de construcción en con dirección KR 80A N 67 - 10	2022-07-08	2022-07-29	2022-07-29	Resolución No. 1072597 de 28-07-2022
6	2513492022	20227000379572	Presencia de basuras en Calle 64 cra. 122 Parque de Engativá (Arrojo de rcd y voluminosos)	2022-07-08	2022-08-01	2022-08-01	Resolución No. 1073527 del 29-07-2022
7	2535042022	20227000383012	Presencia de RCD en la calle 72A entre cras 57A y 57B, Iglesia de San Fernando	2022-07-11	2022-08-01	2022-07-28	Resolución No. 1072697 del 28-07-2022
8	2544412022	20227000383682	Solicita recolección de mueble y jornada pedagógica para vecinos en la carrera 118B No 69B - 09, Barrio la Faena	2022-07-11	2022-08-02	2022-08-02	Resolución No. 1075133 del 2-08-2022
9	2546652022	20227000384272	Recolección RCD en la cra 49 No 93-12 B. La Castellana	2022-07-11	2022-08-02	2022-08-01	Resolución No. 1072650 del 28-07-2022
10	2546222022	20227000384402	Recolección RCD en la cra. 49 No 93-12 B. La Castellana	2022-07-11	2022-08-02	2022-08-03	Resolución No. 1076206 del 3-08-2022
11	2546822022	20227000384712	Recolección de RCD's sector Caño Av. Boyacá, Cra 72 No. 67-75. CR Reserva 67	2022-07-11	2022-08-02	2022-08-03	Resolución No. 1075934 del 3 de agosto
12	2572112022	20227000389162	Recolección y limpieza de residuos , en dirección CL 86A 110 22 , Engativá	2022-07-13	2022-08-04	2022-08-04	Resolución No. 1076330 del 3-08-2022
13	2556932022	20227000385782	Deficiente prestación del servicio de ByL, no vacían cestas ubicadas en cra. 104 # 78d37	2022-07-12	2022-08-03	2022-08-01	Resolución No. 1073525 del 29-07-2022
14	2583592022	20227000392002	Queja por deficiente prestación del servicio en la línea 110, para recolección de un sofá CL 66A 77A 55	2022-07-14	2022-08-04	2022-08-03	Resolución No. 1075930 del 3-08-2022



## Informe mensual de Supervisión y Control

15	2548192022	20227000383322	Solicita reubicación de contenedores dispuestos en Bahía de parqueadero carrera 113A entre calles 75C y calle 77	2022-07-11	2022-08-02	2022-08-03	Resolución No. 1076459 del 3-08-2022
16	2478172022	20227000395082	Retiro de cestas por mal uso en CALLE 94#60B-31, BARRIO RIONEGRO	2022-07-15	2022-08-08	2022-08-05	Resolución No. 1078284 del 5-08-2022
17	2405182022	20227000395882	Problemática de regueros y vectores por recicladores en contenedores Calle 73 #110B-45	2022-07-18	2022-08-05	2022-08-05	Resolución No. 1077485 del 4-08-2022
18	2607302022	20227000397202	Queja prestación del servicio, funcionaria contestó grosera y no recoge. Barrio Bonanza	2022-07-18	2022-08-09	2022-08-10	Resolución No. 1080338 del 9-08-2022
19	2617992022	20227000397222	Solicita acompañamiento en jornada humedal Jaboque	2022-07-18	2022-08-08	2022-08-08	Resolución No. 1079272 del 8-08-2022
20	2624922022	20227000397902	Falta de barrido y Limpieza en cra 71D calle 55	2022-07-18	2022-08-08	2022-08-08	Resolución No. 1079132 del 8-08-2022
21	2622922022	20227000399022	Solicita recolección, barrido y Limpieza en barrio San Fernando- calle 72A cra. 57A - 57B	2022-07-18	2022-08-09	2022-08-08	Resolución No. 1078903 08-08-2022
22	2611822022	20227000400372	Solicita Jornada de sensibilización, en la estación de la 90 con 80, Localidad Engativá	2022-07-19	2022-08-09	2022-08-09	Resolución No. 1079679 del 9-08-2022
23	2627762022	20227000400422	Solicita recolección de escombros generados por la empresa no son arrojo clandestino cra. 49 #93-12. La Castellana	2022-07-19	2022-08-09	2022-08-05	Resolución No. 1073476 29-07-2022
24	2656512022	20227000401932	Problemática de Basuras por recicladores en Calle 65B # 105-61, Engativá Facebook	2022-07-19	2022-08-10	2022-08-10	Resolución No. 1080412 del 9-08-2022
25	2656372022	20227000402002	Acumulación de residuos en exterior de contenedor calle 71 #73A - 44 Villa Luz	2022-07-19	2022-08-10	2022-08-09	Resolución No. 1079305
26	2675242022	20227000406472	Falta de recolección de basuras y corte de césped en parques Eucalipto y Rampa- Localidad de Engativá	2022-07-22	2022-08-11	2022-08-10	Resolución No. 1080207 del 9-08-2022
27	2467452022	20227000411332	Presencia roedores en CALLE 52A NO 85K - 04, barrio Los Monjes- Engativá	2022-07-25	2022-08-16	2022-08-16	Resolución No. 1082631 12-08-2022
28	2405182022	20227000392872	Poda de árboles	2022-07-18	2022-08-05	2022-08-05	Resolución No. 1077485 del 04/08/22
29	2703052022	20227000413342	Reporte Roedores en Barrio el Muelle- punto de arrojo CL 64C 105C 80	2022-07-26	2022-08-16	2022-08-16	Resolución No. 1081989 del 11-08-2022
30	2467452022	20227000413552	Presencia roedores en CALLE 52A NO 85K - 04, barrio Los Monjes- Engativá- Traslado Subred	2022-07-25	2022-08-16	2022-08-16	Resolución No. 1082631 del 12-08-2022



## Informe mensual de Supervisión y Control

31	2712132022	20227000413602	Solicita recolección de arrojo clandestino de RCD en costado norte de la quebrada brazo el Salitre con carrera 60	2022-07-26	2022-08-16	2022-08-16	Resolución No. 1082581 de 12-08-2022
32	2732372022	20227000417802	Reubicación de contenedores sobre la calle 78, entre carreras 113 y 114 Villas de Granada	2022-07-27	2022-08-18	2022-08-18	Resolución No. 1084574 de 17/08/2022
33	2743832022	20227000421452	Reubicación de contenedores sobre la calle 78, entre carreras 113 y 114 Villas de Granada	2022-07-28	2022-08-18	2022-08-18	Resolución No. 1084574 del 17-08-2022
34	2763032022	20227000425292	Problemática de residuos por vendedores ambulantes y poca frecuencia de recolección en la cra. 81 con 75 por Av. Cali hasta Colegio La Esperanza	2022-07-29	2022-08-22	2022-08-20	Resolución No. 1086030 del 19-08-2022
35	2698712022	20227000412352	Poda de árboles	2022-07-25	2022-08-11	2022-08-11	Resolución No. 1081338 del 11-08-22
36	2737942022	20227000417982	Poda de árboles	2022-07-28	2022-08-18	2022-08-17	Resolución No. 1084541 del 17/08/22
37	2733472022	20227000427222	Poda de árboles	2022-07-30	2022-08-22	2022-08-22	Resolución No. 1087028 del 22/08/22

Tabla 23. SDQS asignadas al concesionario durante el mes de julio de 2022. – ASE 4

Del seguimiento realizado, se encontraron los siguientes resultados:

➤ Tiempos de atención de los trámites: Los colores que se observan en la tabla anterior, corresponden a:

- Rojo: Petición que no ha sido cargada su respuesta dentro del plazo de vencimiento establecido. Para este periodo se no presentan peticiones sin respuesta.
- Amarillo: solicitudes a las cuales se les dio cierre y respuesta posterior a la fecha que aquella de vencimiento del trámite, Para este periodo se presenta 3 de este tipo de respuesta. Por lo anterior se requirió a la interventoría con radicado 20222000208211 para que requiera al operador y tome las acciones necesarias para dar cumplimiento a los términos de respuesta
- Verde: Petición que se cargó en el aplicativo SDQS posterior a la fecha de vencimiento, sin embargo, la resolución fue emitida dentro del término. Para este periodo se presenta 1 solicitud con esta condición
- Naranja: Petición que no ha sido cargada en el aplicativo, pero a la fecha de elaboración del informe aún no se vence el plazo máximo para dar respuesta, es decir se encuentra en termino para emitir la resolución de respuesta. Para este periodo no se presentan solicitudes de este tipo.

Las temáticas abordadas en las solicitudes a través del SDQS fueron:

• Temáticas		Cantidad
Cestas	Retiro – reposición	3
Contenerización	Retiro – Reubicación	4
Poda	Solicitud poda	4
Corte	Solicitud corte de cesped	1
Recicladores	Problemática de residuos	2
Recolección	Arrojo clandestino RCDs	11
	Solicitud limpieza	4
Sensibilización	Solicitud de gestión institucional por manejo inadecuado de residuos.	2
Prestación del servicio	Deficiente atención línea 110	1
	Deficiente barrido y limpieza	5
Total general		37

Tabla 24. Temáticas solicitudes SDQS julio 2022 asignadas a Bogotá Limpia





## Informe mensual de Supervisión y Control

Durante el mes de julio, la mayor cantidad de solicitudes se encuentran relacionadas con los temas de solicitudes de arrojito clandestino, deficiente prestación del servicio de barrido y limpieza, poda de árboles, retiro y/o reubicación de contenedores

➤ Observaciones adicionales de las 37 solicitudes:

- 3 SDQS (2546222022, 2546822022 y 2548192022) fueron cargadas en el aplicativo después del vencimiento del plazo para dar respuesta, al igual que la fecha de la resolución. Por lo anterior se requirió a la interventoría con radicado 20222000208211 para que requiera al operador y tome las acciones necesarias para dar cumplimiento a los términos de respuesta
- 1 SDQS (2607302022) fue cargada en el aplicativo después del vencimiento del plazo para dar respuesta, no obstante, se elaboró dentro del término.

### 2.10 SEGUIMIENTO A LAS ADICIONES

#### 2.10.1 ADICION MAYORES FRECUENCIAS DE LAVADO

Para el mes de junio el operador Bogotá Limpia y la interventoría mediante radicados 20227000415402 del 26 de junio de 2022 y 20227000435012 del 2 de agosto de 2022 respectivamente presentaron informe de mayores frecuencias de lavado de acuerdo con la adición No. 18, para lo cual la interventoría después de realizar los análisis respectivos reporta atención de un total de 380 puntos con 424 intervenciones, correspondiente a un área total intervenida de 285.070,26 m<sup>2</sup>

ADICION	VALOR	PLAZO FIN
18	\$ 689.682.699	2022-07-30

MES	CIFRAS BL (m2)	CIFRAS INTERVENTORÍA (m2)	OBSERVACIONES	VALOR POR COBRAR	VIGENCIA CONTRATO PESOS	VIGENCIA CONTRATO MESES
DICIEMBRE	296.597,00	292.138,04	389 puntos con 433 intervenciones, correspondiente a un área total intervenida de 292.138,04 m <sup>2</sup> . El Concesionario reporta la ejecución de lavado en cuatro (4) puntos con ID 8286, ID 8287, ID 8288 e ID 8290, los cuales están duplicados en el del Anexo 1 de la Adición N° 18 y fueron eliminados por el Concesionario en el Plan Operativo de dicha Adición; remitido a la Interventoría a través de comunicado 711-21-CLI-BL-RLG del 27 de diciembre de 2021. En el informe denominado "INFORME #1 – ADICIÓN 18 DE 2021" reporta ejecución de lavado para el periodo del 1 al 30 de diciembre de 2021, sin embargo, en el "ANEXO #2 EJECUCIÓN DIC 2021" no presenta ejecución de actividades de mayores frecuencias de lavado para el día 1 de diciembre de 2021.	\$ 80.446.052	609.236.647	7



## Informe mensual de Supervisión y Control

ENERO	291.659,21	291.658,71	387 puntos con 431 intervenciones, correspondiente a un área total intervenida de 291.658,71 m <sup>2</sup> , con una diferencia de área de 0,50 m <sup>2</sup> con lo reportado en el informe del Concesionario.	\$ 87.652.192	521.584.455	6
FEBRERO	291.659,21	291.658,71	387 puntos con 431 intervenciones, correspondiente a un área total intervenida de 291.658,71 m <sup>2</sup> , con una diferencia de área de 0,50 m <sup>2</sup> con lo reportado en el informe del Concesionario.	\$ 87.652.192	433.932.263	5
MARZO	287,379.01	287,379.05	383 puntos con 427 intervenciones, correspondiente a un área total intervenida de 287.379,05 m <sup>2</sup> , coincidiendo con lo reportado en el informe del Concesionario.	\$ 86.366.026	347.566.237	4
JUNIO	283.900,36	283.900,36	382 puntos con 427 intervenciones, correspondiente a un área total intervenida de 283.900,36 m <sup>2</sup> , coincidiendo con lo reportado en el informe del Concesionario	\$ 85.320.575	262.245.662	3
MAYO	277.522,81	277.522,81	377 puntos con 421 intervenciones, correspondiente a un área total intervenida de 277.522,81 m <sup>2</sup> , coincidiendo con lo reportado en el informe del Concesionario	\$ 83.403.930	178.841.732	2
JUNIO	285.070,26	285.070,26	380 puntos con 424 intervenciones, correspondiente a un área total intervenida de 285.070,26 m <sup>2</sup> coincidiendo con lo reportado en el informe del Concesionario.	\$ 85.672.165	93.169.566	1

**Tabla 35. Seguimiento adición de mayores frecuencias de lavado, Julio de 2022 (Reportado por interventoría hasta Junio de 2022)**

Del total de intervenciones el 53% del área se ejecutó en la localidad de Engativá y el 47% en la localidad de barrios Unidos, a pesar de que en la localidad de Barrios Unidos se realizaron el 55% de las intervenciones mientras que en la Localidad de Engativá en 45%

De acuerdo con el área reportada intervenida para mayores frecuencias de lavado en el primer semestre de la vigencia se estima que siempre y cuando la tendencia de atención se conserve, el tiempo estimado para la ejecución del saldo en pesos es de 1 mes, lo cual concuerda con plazo de la adición hasta el 30 de julio de 2022

### 2.10.2 ADICION DE PUNTOS CRITICOS

El operador Bogotá Limpia y la interventoría mediante radicados 20227000338282 del 18 de junio de 2022 y 20227000382792 del 11 de julio de 2022 respectivamente presentaron informe de residuos recolectados y transportados en el mes de mayo de los puntos críticos y arrojó clandestino de acuerdo a la adición No. 19, concordando los dos reportes en 2863,27 toneladas dispuestas en RSDJ, estas obtenidas de 896 atenciones a 216 puntos críticos y 695 atenciones a 450 puntos de arrojó clandestino; para un total de 1.591 atenciones., siendo la localidad de Engativá la mayor generadora con el 74% de las toneladas recolectadas y dispuestas.

ADICIÓN	VALOR TOTAL AD	PLAZO FIN
17	\$ 1.532.353.826	2022-04-30
1 a la Adición 17	\$ 560.855.330	2022-04-30



## Informe mensual de Supervisión y Control

19	\$ 1.669.655.340	2022-10-27
----	------------------	------------

MES	INFORME	CIFRAS BOGOTÁ LIMPIA (TONELADAS)	CIFRAS INTERVENTORÍA (TONELADAS)	VALOR POR COBRAR	VIGENCIA CONTRATO PESOS	VIGENCIA CONTRATO MESES
SEPTIEMBRE	1	2.343,89	2.343,89	\$ 237.499.975	\$ 1.294.853.851	7
OCTUBRE	2	2.588,73	2.588,73	\$ 262.308.944	\$ 1.032.544.907	6
NOVIEMBRE	3	3.065,21	3.065,21	\$ 310.589.361	\$ 721.955.546	5
DICIEMBRE	4	2.722,37	2.722,37	\$ 275.850.320	\$ 446.105.226	4
ENERO	5	1.858,74	1.858,74	\$ 194.312.066	\$ 251.793.160	3
FEBRERO	6	2342,51	2342,51	\$244.885.222	\$6.907.938	2
MARZO	7	2.567,65	2342,51	\$ 268.421.284	\$ 299.341.984	1
MAYO	1	2.863,27	2.863,27	\$ 305.656.020	\$ 1.392.510.381	5
JUNIO	8	2.590,70	2.590,70	\$ 270.830.923	\$ 28.511.061	0

**Tabla 36. Seguimiento adición de residuos recolectados y transportados de los puntos críticos y arrojo clandestino, Julio de 2022 (reportado por interventoría hasta Mayo de 2022)**

Con fecha del 25 de febrero se firmó la adición 1 a la adición No. 17 al Contrato Estatal de Concesión No. 286 de 2018 por valor de quinientos sesenta millones ochocientos cincuenta y cinco mil trescientos treinta pesos M/CTE (\$560.855.330) M/CTE, Adicionalmente el 25 de JUNIO de 2022 se firmó la adición No. 19 por valor de mil seiscientos sesenta y nueve millones seiscientos cincuenta y cinco mil trescientos cuarenta pesos m/cte (\$1.669.655.340) con un plazo hasta el 27 de octubre de 2022 o hasta agotar los recursos de la adición, lo primero que ocurra, con el objeto de para garantizar la prestación del servicio por parte del operador.

### 2.11 SEGUIMIENTO A LAS SOLICITUDES DE ACCIÓN CORRECTIVA SAC

#### 2.11.1 Componente de Recolección y Transporte

En el mes de Julio de 2022, la Interventoría no gestionó Solicitudes de Acción Correctiva (SAC) para la actividad de recolección y transporte.

#### 2.11.2 Componente de Contenerización

Se realiza seguimiento a la SAC No. 100, 129 y la SAC 135, como se puede ver a continuación:



## Informe mensual de Supervisión y Control

SAC No.	Localidad	Fecha de Apertura	No. Comunicado Interventoría / UAESP	Concepto	Estado Actual	Fecha de Cierre	OBSERVACIÓN SAC'S ABIERTAS
100	Engativá / Barrios Unidos	01-12-2020	UAESP-CPC-ASE4-2116-20 (Radicado UAESP 20207000451102)	Capacidad Nominal Contenerización	Abierta	N/A.	<p>El Concesionario solicitó prórroga con el comunicado 825-20-CLI-BL-RLG del 07-12-2020</p> <p>Se emitió comunicado de cronograma UAESP-CPC-ASE4-2140-20 con radicado UAESP 20207000468022 del 11-12-2021.</p> <p>El Concesionario emitió Cronograma con 839-20-CLI-BL-RLG del 18-12-2020. Se emitieron observaciones mediante comunicado UAESP-CPC-ASE4-2212-21 con radicado UAESP 20217000006542 del 06-01-2021.</p> <p>El Concesionario remitió la respuesta a través del comunicado 025-21-CLI-BL-RLG del 18-01-2021: La Interventoría emitió el comunicado UAESP-CPC-ASE4-2291-21 con radicado UAESP 20217000042932 del 02-02-2021 dando el aviso de presunto incumplimiento.</p> <p>A su turno el Concesionario emitió el comunicado 073-21-CLI-BL-RLG del 05-02-2021.</p> <p>La Interventoría realizó el recuento de los contenedores, de acuerdo con la información remitida por el Concesionario. Como resultado, la Interventoría evidenció que el Concesionario no cumplió con la capacidad nominal para el ASE4, por lo tanto, la Interventoría remitió a la UAESP el informe de posible incumplimiento, presentado mediante comunicado UAESP-CPC-UAESP-3323 con radicado UAESP 20217000229172 del 24-05-2021.</p> <p>Posteriormente, la UAESP remitió a la Interventoría el comunicado 20212000139251 del 9 de agosto de 2021, a través del cual dio a conocer la respuesta del Concesionario a este informe de incumplimiento. El comunicado mencionado, fue revisado por la Interventoría mediante la realización de un nuevo recuento el cual finalizó, cuyo resultado fue presentado al Concesionario en una</p>



## Informe mensual de Supervisión y Control

SAC No.	Localidad	Fecha de Apertura	No. Comunicado Interventoría / UAESP	Concepto	Estado Actual	Fecha de Cierre	OBSERVACIÓN SAC'S ABIERTAS
							<p>reunión del 23 de diciembre de 2021, en la cual se presentaron los contenedores faltantes.</p> <p>A su turno, el Concesionario presentó mediante comunicado 011-22-CLI-BL-RLG del 11-01-2022, los soportes de ubicación de los contenedores faltantes. Sin embargo, la Interventoría consideró que hacían falta los soportes de los contenedores entregados a terceros, los cuales solicitó mediante comunicado UAESP-CPC-ASE4-3261-22 con radicado UAESP 20227000098952 del 22-02-2022, A su turno, el Concesionario respondió con el comunicado 156-22-CLI-BL-RLG del 2-03-2022.</p> <p>A su turno, la Interventoría emitió las observaciones mediante comunicado UAESP-CPC-ASE4-3375-22 con radicado UAESP 20227000195542 del 06-04-2022. Por su parte, el Concesionario emitió el comunicado 272-22-CLI-BL-RLG del 29-04-2022,</p> <p>Como producto de la revisión al comunicado del Concesionario, la Interventoría remitió a la UAESP la recomendación de no continuar con el informe de Incumplimiento mediante comunicado UAESP-CPC-UAESP-4642-22 del 26 de mayo de 2022, cuyo pronunciamiento por la entidad, se encuentra pendiente, Se le enviaron los memorandos 20222000029063 del 2 de junio de 2022 y 20222000045703 del 24 de agosto de 2022, desde la Subdirección RBL a la subdirección de Asuntos Legales solicitando el cierre, Se encuentran en esa subdirección para cierre.</p>
129	Engativá/Barrios Unidos	2021-12-02	UAESP-CPC-ASE4-3015-21 (Radicado UAESP 20217000612492)	Mantenimiento de Contenedores (estructural)	Abierta	N/A.	El Concesionario dio respuesta mediante comunicados 642-21-CLI-BL-RLG del 16/12/2021 y 678-21-CLI-BL-RLG del 21/12/2021, los cuales fueron observados por la Interventoría mediante comunicado UAESP-



## Informe mensual de Supervisión y Control

SAC No.	Localidad	Fecha de Apertura	No. Comunicado Interventoría / UAESP	Concepto	Estado Actual	Fecha de Cierre	OBSERVACIÓN SAC'S ABIERTAS
							CPC-ASE4-3058-21 (Rad. UAESP No. 20217000643642) del 22/12/2021. A su turno, el Concesionario respondió mediante comunicado 696-21-CLI -BL-RLG del 27/12/2021, el cual se encuentra en revisión por parte de la interventoría sobre el mantenimiento de contenedores. La Interventoría radico con el No. 202227000265622 del 16/05/2022 - cronograma de atención SAC 129 ASE 4 UAESP-CPC-ASE4-3461-22. (Radicado UAESP No. 20227000265622) del 13 de mayo de 2022. El Concesionario dio respuesta mediante comunicado 353-22-CLIBL-RLG del 31/05/2022, a julio 31 se encuentra en análisis del cronograma por parte de la Interventoría.
135	Engativá/Barrios Unidos	2022 -04 - 22	UAESP-CPC-ASE4-3398-22 (Radicado UAESP No 20227000220432)	Calidad del lavado de Contenedores	Abierta	N/A.	El Concesionario dio respuesta mediante comunicado 282-22-CLIBL-RLG del 29/04/2022. Como resultado de esta revisión, la Interventoría solicitó al Concesionario el Cronograma de Actividades mediante el comunicado UAESP-CPC-ASE4-3574-22 del 24/06/2022. El Concesionario dio respuesta mediante comunicado 427-22-CLIBL-RLG del 07/07/2022, el cual se encuentra en revisión por la Interventoría.

Tabla 25, 29 y 32. Solicitud de Acción Correctiva ASE 4 – Contenerización (Consortio Proyección Capital, julio 2022.)

### 2.11.3 Componente de Barrido y Limpieza

Durante el periodo de análisis del presente informe, no se gestionaron Solicitudes de Acción Correctiva en el componente de la actividad de barrido y limpieza.

### 2.11.4 Componente de Corte de césped

Durante el periodo de análisis del presente informe, no se gestionaron Solicitudes de Acción Correctiva en el componente de Corte de Césped.

### 2.11.5 Componente de Poda de árboles



## Informe mensual de Supervisión y Control

Durante el periodo de análisis del presente informe, no se gestionaron Solicitudes de Acción Correctiva en el componente de Corte de Césped.

### 2.11.6 Otras SAC

#### 2.11.6.1 Mantenimiento de cestas

Para el mes de julio de 2022, la Interventoría gestionó Solicitudes de Acción Correctiva (SAC), tal como se aprecia a continuación:

136	Engativá/Barrios Unidos	2022 -04 - 29	UAESP-CPC-ASE4-3435-22 (Radicado UAESP No.20227000234762)	Mantenimiento de cestas existentes	Cerrada	N/A.	El Concesionario entregó la respuesta mediante comunicado 304-22-CLIBL-RLG del 6/05/2022, la cual se encuentra en revisión por la Interventoría.  La Interventoría mediante radicado UAESP No. 20227000412152 del 25 de julio de 2022, emite cierre de la SAC
-----	-------------------------	---------------	---	------------------------------------	---------	------	---

Tabla 64. Solicitud de Acción Correctiva ASE 4 – Información (Consortio Proyección Capital, Julio 2022)

#### 2.11.6.2 Información

Para el mes de julio de 2022, la Interventoría realizó la gestión de las Solicitudes de Acción Correctiva (SAC) como se muestra a continuación:

SAC No.	Localidad	Fecha de Apertura	Comunicado Interventoría / UAESP	Componente	Concepto	Estado Actual	Fecha de Cierre	Observación / Comunicado de cierre
127	N/A	25/10/2021	UAESP-CPC-ASE4-2911-21 (UAESP 20217000534492)	Información	No atención a requerimientos de la Interventoría	Abierta		<p>Respuesta Concesionario 584-21-CLI-BL-RLG 05/11/2021.</p> <p>Respuesta por parte de la Interventoría comunicado UAESP-CPC-ASE4-3028-21 del 09/12/2021.</p> <p>Respuesta Concesionario 680-21-CLI-BL-RLG 21/12/2021.</p> <p>Respuesta por parte de la Interventoría comunicado UAESP-CPC-ASE4-3171-22 del 27/01/2022.</p> <p>Respuesta Concesionario 121-22-CLI-BL-RLG 21/02/2022.</p> <p>Está en análisis la respuesta por parte de la Interventoría, en cuanto al ajuste del</p>



## Informe mensual de Supervisión y Control

SAC No.	Localidad	Fecha de Apertura	Comunicado Interventoría / UAESP	Componente	Concepto	Estado Actual	Fecha de Cierre	Observación / Comunicado de cierre
								cronograma, se requerirá por parte de la UAESP a la interventoría, la presentación del cronograma ajustado.

Tabla 99. Solicitud de Acción Correctiva ASE 4 – Información (Consortio Proyección Capital, julio 2022)

### 2.11.6.3 Vehículos

Para el mes de julio de 2022, la Interventoría realizó la gestión de las Solicitudes de Acción Correctiva (SAC) como se muestra a continuación

SAC No.	Localidad	Fecha de Apertura	Comunicado Interventoría / UAESP	Componente	Concepto	Estado Actual	Fecha de Cierre	Observación / Comunicado de cierre
126	N/A	13/10/2021	UAESP-CPC-ASE4-2879-21	Vehículos	Plan Operativo	Cerrada	UAESP-CPC-ASE4-3644-22 del 21/07/2022	<p>Respuesta Concesionario 558-21-CLI-BL-RLG 20/10/2021.</p> <p>Respuesta por parte de la Interventoría comunicado UAESP-CPC-ASE4-3017-21 del 03/12/2021.</p> <p>Respuesta Concesionario 661-21-CLI-BL-RLG 14/12/2021.</p> <p>Respuesta por parte de la Interventoría comunicado UAESP-CPC-ASE4-3210-22 del 08/02/2022.</p> <p>Respuesta Concesionario 137-22-CLI-BL-RLG y 138-22-CLI-BL-RLG del 24/02/2022 y 28/02/2022.</p> <p>Respuesta por parte de la Interventoría comunicado UAESP-CPC-ASE4-3317-22 del 17/03/2022.</p> <p>Respuesta Concesionario 307-22- CLI-BL-RLG del 10/05/2022.</p> <p>La interventoría se encuentra en análisis de la respuesta emitida por el Concesionario.</p> <p>Posteriormente el 6 de junio de 2022, la Unidad y el Concesionario BOGOTÁ LIMPIA S.A.S. E.S.P. firmaron el OTROSÍ No. 7 AL</p>





## Informe mensual de Supervisión y Control

SAC No.	Localidad	Fecha de Apertura	Comunicado Interventoría / UAESP	Componente	Concepto	Estado Actual	Fecha de Cierre	Observación / Comunicado de cierre
								<p>CONTRATO ESTATAL DE CONCESIÓN No. 286 DE 2018</p> <p>La Interventoría Una vez analizado el “otro sí”, evidenció que las irregularidades que presentaba el Concesionario, en cuanto a la prestación del servicio de adiciones con la flota regulada, fueron subsanadas con la modificación aludida y por ende, hoy por hoy carece de objeto la SAC N°126. La Subdirección de Recolección Barrido y limpieza solicitara cierre de la SAC 126 a la Subdirección de Asuntos legales de la UAESP.</p>

Tabla 99. Solicitud de Acción Correctiva ASE 4 – Vehículos (Consortio Proyección Capital, julio 2022)

Por último, La Interventoría en el mes de julio de 2022 está a la espera de la cláusula vigésima tercera Penal Pecuniaria del contrato de concesión 286 de 2018, por temas relacionados con fugas de lixiviado en operación:

Localidad	Fecha de Apertura	Comunicado Interventoría / UAESP	Componente	Concepto	Estado Actual	Fecha de Cierre	Observación / Comunicado de cierre
Engativá	29/10/2021	UAESP-CPC-UAESP-3864-21 (UAESP 20217000545122)	Vehículos	Penal pecuniario por fugas de lixiviado marzo -2021	Abierta	N/A	<p>Respuesta Concesionario 662-21-CLIBL-RLG -14/12/2021.</p> <p>Respuesta de la Unidad para la Interventoría 20212000255221 del 21/12/2021.</p> <p>La interventoría dio respuesta por medio del comunicado UAESP-CPC-ASE4-4645-22 del 26/05/2022.</p> <p>El concesionario presentó Alegatos con respecto a la solicitud de la interventoría el 13 de diciembre de 2021 con el radicado 20217000628952. Se encuentra en análisis el documento en trato para tomar la de decisión, por parte de la Unidad, en la Subdirección de Asuntos Legales, con respecto a los alegatos referidos.</p>

Tabla 100. Estado Penal Pecuniaria (Consortio Proyección Capital, julio 2022)



ALCALDÍA MAYOR  
DE BOGOTÁ D.C.

HÁBITAT  
Unidad Administrativa Especial de  
Servicios Públicos

## Informe mensual de Supervisión y Control

### 3. APROBACIÓN DEL SUBDIRECTOR DE RECOLECCIÓN, BARRIDO Y LIMPIEZA

Fecha de aprobación: 2022/09/12 Nombre HERMES HUMBERTO FORERO MORENO Firma 

Nombre de los profesionales que apoyan la supervisión y control del servicio:

Nombre: Adriano Parada Ravelo Cargo o No. de Contrato: Profesional Universitario Firma:   
(Componente operativo)

Nombre: Liliana Andrea Vásquez Valencia Cargo o No. de Contrato: Contratista Firma:   
(Componente operativo)

Nombre: Fernando Buitrago Castillo Cargo o No. de Contrato: Contratista Firma: Fernando Buitrago Castillo  
(Componente operativo)

Nombre: Johan Sebastián Pérez Jiménez Cargo o No. de Contrato: Contratista Firma:   
(Componente poda de árboles y corte de césped)

Nombre: Jorge Andrés Cardozo Amézquita Cargo o No. de Contrato: Contratista Firma:   
(Componente gestión social)

\*\* Se incluye la totalidad de los participantes.