



TABLA DE CONTENIDO

1. DATOS DEL INFORME	3
2. DESARROLLO DEL INFORME.....	3
2.1 ACTIVIDAD DE RECOLECCIÓN Y TRANSPORTE	3
2.1.1 ANÁLISIS DEL INFORME DE INTERVENTORÍA	3
2.1.2 DESCRIPCIÓN DE LAS ACTIVIDADES PRESENTADAS POR EL CONCESIONARIO	4
2.1.3 ANÁLISIS DE LAS VISITAS DE CAMPO REALIZADAS POR LA UAESP	4
2.2 ACTIVIDAD DE RECOLECCIÓN DE RESIDUOS DE CONSTRUCCIÓN Y DEMOLICIÓN RCD DOMICILIARIOS Y RECOLECCIÓN DE RESIDUOS DE ARROJO CLANDESTINO.....	5
2.2.1 ANÁLISIS DEL INFORME DE INTERVENTORÍA	6
2.2.2 ANÁLISIS DE TIEMPOS DE ATENCIÓN A SOLICITUDES DE RCD DOMICILIARIOS	7
2.3 CONTENERIZACIÓN.....	8
2.3.1 ANÁLISIS DEL INFORME DE INTERVENTORÍA	8
2.3.2 DESCRIPCIÓN DE LAS ACTIVIDADES PRESENTADAS POR EL CONCESIONARIO	9
2.3.3 ANÁLISIS DE LAS VISITAS DE CAMPO REALIZADAS POR LA UAESP	11
2.4 CESTAS.....	12
2.4.1 ANÁLISIS DEL INFORME DE INTERVENTORÍA	12
2.4.2 DESCRIPCIÓN DE LAS ACTIVIDADES PRESENTADAS POR EL CONCESIONARIO	12
2.5 ACTIVIDAD DE BARRIDO Y LIMPIEZA	13
2.5.1 ANÁLISIS DEL INFORME DE INTERVENTORÍA	13
2.5.2 DESCRIPCIÓN DE LAS ACTIVIDADES PRESENTADAS POR EL CONCESIONARIO	14
2.5.3 ANÁLISIS DE LAS VISITAS DE CAMPO REALIZADAS POR LA UAESP	15
2.6 ACTIVIDAD DE LAVADO DE ÁREAS PÚBLICAS	¡Error! Marcador no definido.
2.6.1 ANÁLISIS DEL INFORME DE INTERVENTORÍA	¡Error! Marcador no definido.
2.6.2 DESCRIPCIÓN DE LAS ACTIVIDADES PRESENTADAS POR EL CONCESIONARIO	¡Error! Marcador no definido.
2.6.3 ANÁLISIS DE LAS VISITAS DE CAMPO REALIZADAS POR LA UAESP	¡Error! Marcador no definido.
2.7 ACTIVIDADES DE CORTE DE CÉSPED	¡Error! Marcador no definido.
2.7.1 ANÁLISIS DEL INFORME DE INTERVENTORÍA	¡Error! Marcador no definido.
2.7.2 DESCRIPCIÓN DE LAS ACTIVIDADES PRESENTADAS POR EL CONCESIONARIO	¡Error! Marcador no definido.
2.7.3 ANÁLISIS DE LAS VISITAS DE CAMPO REALIZADAS POR LA UAESP	¡Error! Marcador no definido.
2.8 ACTIVIDADES DE PODA DE ÁRBOLES	¡Error! Marcador no definido.
2.8.1 ANÁLISIS DEL INFORME DE INTERVENTORÍA	¡Error! Marcador no definido.
2.8.2 DESCRIPCIÓN DE LAS ACTIVIDADES PRESENTADAS POR EL CONCESIONARIO	¡Error! Marcador no definido.
2.8.3 ANÁLISIS DE LAS VISITAS DE CAMPO REALIZADAS POR LA UAESP	¡Error! Marcador no definido.
2.9 COMPONENTE SOCIAL	18
2.9.1 DESCRIPCIÓN DE LAS ACTIVIDADES PRESENTADAS POR LA INTERVENTORÍA.....	¡Error! Marcador no definido.
2.9.2 DESCRIPCIÓN DE LAS ACTIVIDADES PRESENTADAS POR EL CONCESIONARIO	¡Error! Marcador no definido.
2.9.3 ANÁLISIS DE LAS VISITAS DE CAMPO REALIZADAS POR LA UAESP	¡Error! Marcador no definido.



2.10	COMPONENTE ADMINISTRATIVO	¡Error! Marcador no definido.
2.10.1	Seguimiento a las respuestas que el concesionario presenta a los requerimientos de los usuarios a través del Sistema Distrital de Quejas y Soluciones – SDQS.	31
2.11	SEGUIMIENTO A LAS ADICIONES.....	35
2.11.1	ADICION MAYORES FRECUENCIAS DE LAVADO	35
2.11.2	ADICION DE PUNTOS CRITICOS	37
2.12	SEGUIMIENTO A LAS SOLICITUDES DE ACCIÓN CORRECTIVA SAC	¡Error! Marcador no definido.
2.12.1	Componente de Recolección y Transporte	¡Error! Marcador no definido.
2.12.2	Componente de Contenerización	¡Error! Marcador no definido.
2.12.3	Componente de Barrido y Limpieza	¡Error! Marcador no definido.
2.12.4	Componente de Corte de césped	¡Error! Marcador no definido.
2.12.5	Componente de Poda de árboles	¡Error! Marcador no definido.
2.12.6	Otras SAC.....	¡Error! Marcador no definido.
3.	APROBACIÓN DEL SUBDIRECTOR DE RECOLECCIÓN, BARRIDO Y LIMPIEZA.....	40



ALCALDÍA MAYOR
DE BOGOTÁ D.C.

HÁBITAT
Unidad Administrativa Especial de
Servicios Públicos

Informe mensual de Supervisión y Control

1. DATOS DEL INFORME

Servicio:

Disposición Final Gestión de Residuos Hospitalarios Recolección, Barrido y Limpieza – ASE # 4

Período de análisis: Del 01 al 30 de septiembre de 2022

2. DESARROLLO DEL INFORME

El presente informe consolida la información y las evidencias de las actividades realizadas en el periodo comprendido entre el 01 al 30 de Septiembre de 2022, para cada uno de los componentes que conforman el Esquema del Servicio de Aseo de acuerdo con lo establecido en el Plan de supervisión y control vigente; tomando como insumos las visitas de campo realizadas por la Unidad, actas de reunión e informes mensuales presentados tanto por la interventoría **Consorcio Proyección Capital** para la ASE 4 como por el prestador de servicio **Bogotá Limpia S.A.S ESP**.

2.1 ACTIVIDAD DE RECOLECCIÓN Y TRANSPORTE

La actividad de Recolección y Transporte se aplica a todos los residuos sólidos no aprovechables generados por usuarios residenciales y no residenciales en las localidades de Engativá y Barrios Unidos, pertenecientes al ASE 4, en concordancia con las frecuencias mínimas y los horarios establecidos en la última actualización de la línea base del PGIRS realizada en el 2020 y lo consignado en el Reglamento Técnico Operativo.

2.1.1 ANÁLISIS DEL INFORME DE INTERVENTORÍA

De acuerdo con el plan de supervisión vigente para el presente periodo, el equipo de apoyo a la supervisión de la UAESP revisó y analizó el informe de Interventoría **Consorcio Proyección Capital** en el componente del servicio de recolección domiciliaria, del cual se presenta el siguiente resumen:

2.1.1.1 Programación y ejecución de las verificaciones en campo

A continuación, se realiza un comparativo entre las verificaciones ejecutadas por la interventoría frente a la programación en el mes de septiembre de 2022, correspondiente al componente de recolección y transporte.

Localidad	Verificaciones Planeadas	Verificaciones Ejecutadas	% de ejecución	Verificaciones con hallazgos Técnico operativos	Cantidad de Hallazgos Técnico operativos
Engativá	180	178	98.88%	4	4
Barrios Unidos	54	50	92.60%	1	1
Total	234	228	95.74%	5	5

Tabla 1. Verificaciones de recolección y transporte ASE 4 (Consorcio Proyección Capital, septiembre 2022)



2.1.1.2 Conclusiones de la interventoría

A continuación, se presentan las conclusiones entregadas por la Interventoría dentro de su Informe Mensual No 55 – Técnico Operativo del mes de septiembre de 2022 en el componente de Recolección y Transporte:

- ✓ Se verificó el informe de actividades presentado por el Concesionario, para el componente de recolección y transporte del mes de agosto de 2022, y se generaron observaciones.
- ✓ En las verificaciones de campo, se evidenció que el Concesionario prestó el servicio de recolección y transporte en las condiciones técnicas y de calidad establecidas contractualmente.

2.1.2 DESCRIPCIÓN DE LAS ACTIVIDADES PRESENTADAS POR EL CONCESIONARIO

Respecto a las actividades ejecutadas en el mes de septiembre correspondientes a recolección y transporte, el concesionario señaló un total de 24.107,20 toneladas de residuos recolectados los cuales se dividen mayoritariamente en recolección domiciliaria la cual obtuvo un 77.447% del total de los residuos recolectados, por otro lado, los residuos domiciliarios especiales presentaron el menos porcentaje con tan solo el 0.08% del total.

Localidad	Recolección Domiciliaria	Grandes Generadores	Barrido Calles	Corte de Césped	Poda de Arboles	Recolección Arrojo Clandestino	Residuos Domiciliarios Especiales	Total general
Barrios Unidos	4.665,28	587,62	86,47	32,6	48,43	1.034,36	1,94	6.455,7
Engativá	14.003,84	1.417,53	377,05	63,58	60,43	1.712,45	16,62	17.651,5
Total general	18.669,12	2.005,15	463,52	95,18	108,86	2.746,81	18,56	24.107,20
	77,44%	8,32%	1,92%	0,39%	0,45%	11,39%	0,08%	
88,53%								

Tabla 2. Toneladas recolectadas por tipo de residuo. (Bogotá Limpia, septiembre 2022)

Se observa una mayor generación de residuos en la localidad de Engativá con 14.003,84 toneladas, teniendo en cuenta que la localidad de Engativá cuenta con un mayor número de habitantes en comparación con la localidad de Barrios Unidos. Durante el mes de septiembre se evidencia una disminución de los residuos totales recolectados con respecto al mes de agosto, específicamente 1.425.69 toneladas de residuos menos.

2.1.3 ANÁLISIS DE LAS VISITAS DE CAMPO REALIZADAS POR LA UAESP

No.	Fecha	Localidad	Ubicación	Objeto	Observación	Modalidad	
						Terreno	SIGAB
1	2022-09-03	Barrios Unidos	Barrio 7 de agosto	Realizar las actividades de supervisión y control correspondiente al componente de Recolección y Transporte del Esquema	Microrruta 411166		X
2	2022-09-16	Engativá	Barrio el Muelle		Microrruta 411013		X
3	2022-09-07	Barrios Unidos	Barrio la Castellana		Microrruta 411118	X	



Informe mensual de Supervisión y Control

4	2022-09-08	Engativá	Barrio Garces Navas	de Aseo contratado con el Concesionario Bogotá Limpia S.A.S E.S.P para el Área de Servicio Exclusivo – ASE 4.	Microrruta 415001	X	
5	2022-09-19	Engativá	Barrio Gran Granada		Microrruta 411012		X
6	2022-09-16	Barrios Unidos	Barrio Metrópolis		Microrruta 411109		X
7	2022-09-18	Engativá	Barrio Gran Granada		Microrruta 411112	X	

Tabla 3. Visitas de supervisión realizadas por la Unidad en el componente Recolección y Transporte – ASE 4

De acuerdo con el Plan de supervisión vigente para el presente periodo, el equipo de apoyo a la supervisión de la UAESP realizó seguimiento a las actividades de verificación y control relacionadas con el servicio de recolección en cuanto al cumplimiento de frecuencias y horarios.

Como soporte de la información suministrada en la tabla anterior, se anexan los informes de las visitas de campo y las evidencias de las consultas y seguimientos realizados en el SIGAB.

En general, se encontró que las rutas revisadas en campo realizaron la prestación del servicio de recolección y transporte en las localidades de Engativá y Barrios Unidos dentro de las frecuencias y horarios establecidos en el Plan Operativo y en la información cargada en el SIGAB. Durante la prestación del servicio, se evidenció la garantía de área limpia posterior a la recolección.

En cuanto a los seguimientos realizados a través del SIGAB, todas las microrutas fueron del componente domiciliario y evidenciaron cumplimiento en la prestación del servicio de recolección y transporte de residuos dentro de las frecuencias, horarios y área establecidos en el Plan Operativo y en la información cargada en el SIGAB en la que se evidencia el inicio y fin de la ruta y el tiempo de disposición de residuos en el Parque de Innovación Doña Juana.

La prestación del servicio se realiza cumpliendo con lo establecido en el Reglamento Técnico Operativo adoptado mediante Resolución UAESP 026 de 2018. El equipo operativo de las diferentes rutas, contaron con los elementos de protección personal requeridos, en buen estado y con adecuado uso. Los vehículos (compactadores de cargue trasero y lateral), contaron con los reflectivos y logos requeridos y presentaron adecuado funcionamiento durante el seguimiento.

2.2 ACTIVIDAD DE RECOLECCIÓN DE RESIDUOS DE CONSTRUCCIÓN Y DEMOLICIÓN RCD DOMICILIARIOS Y RECOLECCIÓN DE RESIDUOS DE ARROJO CLANDESTINO

La actividad de recolección de residuos de construcción y demolición – RCD domiciliarios, en las localidades de Barrios Unidos y Engativá, pertenecientes al ASE 4, se realiza en función de las solicitudes de atención requeridas por parte de los usuarios del servicio a través de diferentes canales de comunicación dispuestos por el concesionario. La calidad del servicio, tiempos de atención de las solicitudes y la disposición final de estos residuos se realiza en marco de lo establecido en el numeral 2.11 del Anexo 3 Reglamento Técnico Operativo adoptado mediante la Resolución UAESP No 26 de 2018, y con lo establecido en la Resolución MADS 472 de 2017 y en el Decreto Distrital 586 de 2015.

Respecto a la prestación del servicio de recolección y transporte de residuos de arrojo clandestino; se encuentra enfocada en la recolección de los residuos de construcción y demolición, voluminosos y de carácter especial, dispuestos de manera clandestina en espacio público de las localidades de Barrios Unidos y Engativá y que es reportada por la Interventoría para el servicio de aseo de la ciudad de Bogotá, Consorcio Proyección Capital a través de la Matriz Interactiva de Hallazgos.



2.2.1 ANÁLISIS DEL INFORME DE INTERVENTORÍA

De acuerdo con el plan de supervisión vigente para el presente periodo, el equipo de apoyo a la supervisión de la UAESP revisó y analizó el informe de Interventoría **Consortio Proyección Capital** en el componente del servicio de recolección de residuos de construcción y demolición domiciliarios y de aquellos de arrojado clandestino, del cual se presenta el siguiente resumen:

2.2.1.1 Residuos de Construcción y Demolición Domiciliarios

Dentro del Informe Mensual No 55 – Técnico Operativo de la Interventoría Proyección Capital, realiza un análisis de los datos de recolección de residuos de construcción y demolición – RCD (escombro domiciliario), reportados por el Concesionario Bogotá Limpia en su informe mensual del mes de agosto de 2022:

Localidad	Solicitudes	Peso Residuos Especiales (Tn)*	Volumen (m3) **
Engativá	119	26.62	87.4
Barrios Unidos	46	2.69	38.2
Total	161	29.31	125,6

Tabla 4. Cantidad de solicitudes, volumen y peso de recolección de RCD por localidad ASE 4 (Consortio Proyección Capital, septiembre 2022)

*Esta cantidad pertenece al peso de los residuos especiales (Cantidad validada contra la base de datos del Relleno Sanitario)

**Esta cantidad corresponde al volumen aproximado de la totalidad de los RCD (obtenido a partir del valor aforado suministrado por el Concesionario).

Del análisis que realiza Interventoría al informe de ejecución del concesionario del mes de agosto; se resaltan las siguientes acciones:

- ✓ El Concesionario reportó un total de 29,31 Toneladas producto de la atención de solicitudes de recolección de residuos especiales, las cuales fueron transportados al RSDJ y el valor coincide con lo reportado en la base de este sitio de disposición final; en cuanto a los RCD, estos fueron dispuestos en la escombrera autorizada CEMEX.
- ✓ El Concesionario reportó en su informe mensual, que realizó la atención de un total de 161 solicitudes de recolección y transporte de residuos especiales y RCD. La Interventoría validó esta información contra los reportes realizados por el Concesionario en el SIGAB, en donde se evidenció que se registraron un total de 181 solicitudes habilitadas.
- ✓ En el proceso de validación de la información se identificó que, del total de las 161 solicitudes relacionadas en el informe mensual del Concesionario, 96 solicitudes corresponden a recolección de RCD domiciliario con destino a la escombrera autorizada. La Interventoría verificó esta cantidad contra lo reportado en el SIGAB y encontró que hay reportadas 102 solicitudes. Al respecto, la Interventoría validó los tiempos de atención de estas solicitudes, de lo cual se evidenció que todas las solicitudes se encuentran dentro de los dos (2) días establecidos en el Anexo N° 3 – Reglamento Técnico-Operativo.
- ✓ Por otra parte, el Concesionario reportó en su informe mensual para el mes de agosto de 2022, que realizó la atención de un total de 161 solicitudes de recolección y transporte de residuos especiales y RCD. La Interventoría validó esta información contra los reportes realizados por el Concesionario en el SIGAB, en donde se evidenció que se registraron un total de 161 solicitudes habilitadas. Esta situación fue informada al Concesionario por lo que no se presentaron observaciones al informe mensual, mediante el comunicado UAESP-CPC-ASE4-3833-22 (Rad. UAESP N° 20227000585232) del 28 de septiembre de 2022.
- ✓ Para el mes de análisis no se generaron Solicitudes de Acción Correctiva -SAC-.

2.2.1.2 Verificaciones técnico-operativas en campo realizadas por Interventoría – Puntos Críticos y Puntos de arrojado clandestino



Informe mensual de Supervisión y Control

A continuación, se presentan las actividades de verificación realizadas por la Interventoría en el ejercicio de sus obligaciones. Dichas actividades se realizan a través de la programación mensual en el caso de los puntos críticos y de las verificaciones reportadas por los Supervisores en el ejercicio de las visitas de campo para el caso de los arrojos clandestinos, durante el mes de septiembre de 2022.

Actividad	ENGATIVÁ		BARRIOS UNIDOS	
	Verificaciones Ejecutadas	Cantidad de Hallazgos	Verificaciones Ejecutadas	Cantidad de Hallazgos
Puntos Críticos	219	0	33	0
Arrojo Clandestino	232	0	46	0
Total	431	0	79	0

Tabla 5. Verificaciones y cantidad de reportes recolección Puntos de Arrojo Clandestino ASE 4 (Consorcio Proyección Capital, septiembre 2022)

De acuerdo con las verificaciones efectuadas, se evidenciaron arrojos clandestinos de residuos ordinarios y de construcción y demolición, los cuales la Interventoría reportó por medio de la Matriz Interactiva al Concesionario con el fin de ser atendidos de acuerdo con lo establecido en el Plan Operativo.

En el mes de septiembre de 2022, no se formularon Solicitudes de Acción Correctiva para la actividad de recolección de puntos críticos.

La Interventoría reportó al Concesionario 434 arrojos clandestinos, los cuales fueron atendidos por el Concesionario y cerrados a conformidad por parte de la Interventoría:

Matriz Interactiva									
Actividad	Mes	Total arrojos reportados en la matriz	Estado						
			Sin gestionar	Gestionado	Cerrado	Devuelto	Prorroga	En revisión	No Aplica
Puntos de arrojo clandestino	Agosto/2022	89	0	0	89	0	0	0	0
	septiembre/2022	345	126*	25**	194	0	0	0	0
Total		434	126*	25**	283	0	0	0	0

Tabla 6. Reportes - Componente de Puntos de Arrojo Clandestino a través de matriz interactiva (Consorcio Proyección Capital, agosto, septiembre 2022)

*Se encuentran dentro del tiempo para dar respuesta por parte del Concesionario, acorde a lo establecido en su plan operativo.

**En validación por la Interventoría

2.2.2 ANÁLISIS DE TIEMPOS DE ATENCIÓN A SOLICITUDES DE RCD DOMICILIARIOS

Se realiza el análisis de los tiempos de atención a las solicitudes de recolección de RCD domiciliarios por parte del concesionario. Teniendo en cuenta que el mismo día en que se hace la visita de aforo, el operador realiza la recolección, se identifica que para los meses de julio, agosto y septiembre de 2022, el operador recibió 429 solicitudes del servicio de recolección de escombros domiciliarios, de los cuales, 28 fueron cancelados por el concesionario, 132 fueron cancelados por el usuario y 269 fueron habilitados.

MES / TIPO	DÍAS HÁBILES PARA EL AFORO							Total
	1	2	3	4	5	7	9	
JULIO - 2022								
Cancelado - Concesionario		8	5					13



Cancelado - Usuario	16	24					40
Habilitado	25	64	1				90
Total JULIO	49	93	1			0	143
AGOSTO - 2022							
Cancelado - Concesionario	10	1					11
Cancelado - Usuario	45	6	2	1	1		55
Habilitado	89	7	6	2			104
Total AGOSTO	144	14	8	3	1	0	170
SEPTIEMBRE - 2022							
Cancelado - Concesionario	4	0					4
Cancelado - Usuario	29	4	2	1	1		37
Habilitado	64	4	5	2			75
Total SEPTIEMBRE	97	8	7	3	1		116
Total general	290	115	16	6	2	0	429
PORCENTAJE TOTAL	0.0%	67.80%	26.9%	3.75%	1.4%	0.15%	0.0%
							100%

Tabla 7. Atención de solicitudes de RCD domiciliarios – Componente Recolección y Transporte de RCD

2.3 CONTENERIZACIÓN

2.3.1 ANÁLISIS DEL INFORME DE INTERVENTORÍA

De acuerdo con el Plan de supervisión vigente para el presente periodo, el equipo de apoyo a la supervisión de la UAESP revisó y analizó el informe de Interventoría Proyección Capital en el componente de contenedores, del cual se presenta el siguiente resumen.

Con relación a los contenedores instalados por la Adición N° 13 al Contrato de Concesión N° 286 de 2018, el Concesionario presentó los datos correspondientes en su informe mensual, los cuales fueron revisados y la Interventoría no presentó observaciones al respecto.

2.3.1.1 Programación y Ejecución de las verificaciones en campo

La Interventoría realizó un total de 224 verificaciones en campo con el fin de validar la prestación del servicio en Contenedores, así:

Localidad	Verificaciones Planeadas	Verificaciones Ejecutadas	% de ejecución	Verificaciones con hallazgos Técnico operativos	Cantidad de Hallazgos Técnico operativos
Instalación	64	64	29%	12	12
Operación	79	79	35%	8	8
Mantenimiento	37	37	17%	31	60
Lavado	44	44	20%	1	1
Total	224	224	100%	52	81

Tabla 8. Total de verificaciones realizadas – Contenerización (Consorcio Proyección Capital, septiembre 2022)

2.3.1.2 Conclusiones de la interventoría

A continuación, se presentan las conclusiones entregadas por la Interventoría dentro de su Informe Mensual No 55 – Técnico Operativo del mes de septiembre de 2022 en el componente de Contenerización:

- ✓ La Interventoría verificó el informe de actividades presentado por el Concesionario para el componente de contenerización del mes de agosto de 2022 y no se generaron observaciones.



- ✓ La Interventoría realizó verificaciones de campo, en las cuales evidenció que el Concesionario prestó el servicio de contenerización en las condiciones técnicas y de calidad establecidas contractualmente.

2.3.2 DESCRIPCIÓN DE LAS ACTIVIDADES PRESENTADAS POR EL CONCESIONARIO

2.3.2.1 Ubicación de contenedores

El Anexo No. 11 del Contrato de Concesión No. 286 de 2018 determinó en el numeral 2.4, la capacidad nominal a contenerizar en cada ASE, correspondiéndole a BOGOTÁ LIMPIA S.A.S E.S.P. una capacidad nominal de 3.440.000 litros a contenerizar, los cuales, según su análisis técnico determinó la adquisición e instalación de 1.434 contenedores para residuos no aprovechables con capacidad de 2.400 litros cada uno y del mismo modo, adquirir igual número de contenedores aprovechables de 1.100 litros cada uno. El 28 de septiembre de 2018 se suscribió el Otrosí N°4 al Contrato 286 de 2018, en donde se modificó el cronograma de instalación de los contenedores.

En la siguiente tabla se muestran las cantidades de contenedores Aprovechables y No Aprovechables presentes en cada localidad: corte del 30 de septiembre de 2022:

Localidad	Cantidad Contenedores	
	No Aprovechables	Aprovechables
Engativá	1.566	1.238
Barrios Unidos	44	197
Total general	1.610	1.435

Tabla 9. Contenedores instalados por localidad. (Bogotá Limpia, septiembre 2022)

2.3.2.2 Contenedores Reubicados

De los contenedores instalados, durante el mes de septiembre de 2022, se procedió con la reubicación de 21 contenedores destinados para el almacenamiento de residuos no aprovechables y 13 para material aprovechable. Lo anterior debido a diferentes causas tales como análisis de capacidad, actualización de información, solicitud de la comunidad, etc.

A continuación, se presenta por localidad la cantidad de contenedores reubicados en el periodo:

Localidad al Final del Periodo	Cantidad Contenedores	
	No Aprovechables	Aprovechables
Engativá	19	13
Barrios Unidos	2	0
Total general	21	13

Tabla 10. Contenedores reubicados por localidad. (Bogotá Limpia, septiembre 2022)

2.3.2.3 Contenedores Vandalizados

Durante el mes de septiembre de 2022 no se identificaron casos de vandalismo. De acuerdo con lo anterior, durante el mes de septiembre de 2022 no se realizaron reemplazos de contenedores en el ASE4.



Localidad al Final del Periodo	Cantidad Contenedores	
	No Aprovechables	Aprovechables
Engativá	-	-
Barrios Unidos	-	-
Total general	-	-

Tabla 11. Contenedores vandalizados por localidad. (Bogotá Limpia, septiembre 2022)

2.3.2.4 Mantenimiento preventivo de Contenedores

Durante el mes de septiembre de 2022 se atendieron un total de 2.945 contenedores, a los cuales se les practico limpieza externa, ajuste de tapón, ajuste de sistema de apertura, ajuste de caucho, verificación de señalización, así como la revisión y ajuste de todos los demás mecanismos y elementos del contenedor, con el fin de garantizar su correcto funcionamiento. En la siguiente tabla se evidencian las actividades llevadas a cabo:

Localidad	Cantidad Contenedores	
	No Aprovechables	Aprovechables
Engativá	1.425	1.238
Barrios Unidos	45	197
Total general	1.470	1.435

Tabla 12. Mantenimientos Preventivos de contenedores realizados. (Bogotá Limpia, septiembre 2022)

2.3.2.5 Mantenimiento correctivo de Contenedores

Durante el mes de septiembre de 2022, incluyendo los reportados por vandalismo, se atendieron un total de 615 contenedores, ejecutando actividades de mantenimiento correctivo. A continuación se representa la cantidad de contenedores que fueron atendidos.

Localidad	Cantidad Contenedores	
	No Aprovechables	Aprovechables
Engativá	611	4
Barrios Unidos	0	0
Total general	611	4

Tabla 13. Mantenimientos Correctivos de contenedores realizados. (Bogotá Limpia, septiembre 2022)

2.3.2.6 Lavado de Contenedores

Durante el mes de septiembre de 2022 se atendieron un total de 3.045 contenedores, así:



Informe mensual de Supervisión y Control

Localidad	Cantidad Contenedores Atendidos	
	No Aprovechables	Aprovechables
Engativá	1.562	1.238
Barrios Unidos	45	197
Total general	1.610	1.435

Tabla 14. Lavado de contenedores realizados. (Bogotá Limpia, septiembre 2022)

2.3.3 ANÁLISIS DE LAS VISITAS DE CAMPO REALIZADAS POR LA UAESP

De acuerdo con el Plan de supervisión vigente para el presente periodo, el equipo de apoyo a la supervisión de la UAESP realizó las siguientes visitas de supervisión y control donde se verificó el estado, capacidad y adecuado uso de los contenedores que hacen parte del Esquema de Aseo del Concesionario Bogotá Limpia en el Área de Servicio Exclusivo – ASE 4.

A continuación, se presenta la relación de las visitas adelantadas durante el mes de mayo de 2022 por parte del equipo de supervisión de la Unidad:

No	Fecha	Localidad	Ubicación	Objeto	Observación	Modalidad	
						Terreno	SIGAB
1	2022-09-02	Engativá	Barrio Bachué	Realizar visita técnica de supervisión y control al estado, capacidad y adecuado uso de los contenedores que hacen parte del Esquema de Aseo del Concesionario Bogotá Limpia en el Área de Servicio Exclusivo – ASE 4.	Código Interno Contenedores de residuos Ordinarios: 241869, BG123A, 241576, 241083 Y 241760	X	
2	2021-09-20	Engativá	Barrio Minuto de Dios	Realizar visita técnica de supervisión y control al estado, capacidad y adecuado uso de los contenedores que hacen parte del Esquema de Aseo del Concesionario Bogotá Limpia en el Área de Servicio Exclusivo – ASE 4.	Código Interno Contenedores de residuos Ordinarios: 241868, 242017, 240379, 241540, 242013 y 240003.	X	

Tabla 15. Visitas de supervisión realizadas por la Unidad en el componente de Contenerización – ASE 4

De acuerdo con lo evidenciado en la visita de verificación respecto al estado de los contenedores se concluye que persiste el vandalismo en los contenedores, por lo que el operador continúa realizando actividades de mantenimiento correctivo. Se evidencian piezas faltantes, cierre lento de las tapas al accionar el pedal de apertura, la falta de marcación de frecuencias en el respectivo sticker. Estas deficiencias encontradas contribuyen a la falta de sentido de pertenencia de este componente por parte de la ciudadanía que es quien finalmente evalúa la prestación del servicio de aseo, además de la contaminación que puede generar.

La Interventoría verificó el informe de actividades presentado por el Concesionario para el componente de contenerización del mes de agosto de 2022 y no se generaron observaciones.

La Interventoría realizó verificaciones de campo en las cuales evidenció que el Concesionario prestó el servicio de operación y lavado de contenedores, en las condiciones técnicas y de calidad establecidas contractualmente; y el cumplimiento a los lineamientos de ubicación.



La Interventoría realizó verificaciones de campo en las cuales evidenció que el Concesionario no prestó el servicio de mantenimiento de contenedores, en las condiciones técnicas y de calidad establecidas contractualmente.

Finalmente, para el presente periodo no se formularon Solicitudes de Acción Correctiva – SAC ni requerimientos adicionales en atención a PQR, solicitudes UAESP o solicitudes propias de la Interventoría.

Como soporte de la información suministrada, se anexan los informes de las visitas de campo y las evidencias de las consultas y seguimiento realizados en el SIGAB.

2.4 CESTAS

2.4.1 ANÁLISIS DEL INFORME DE INTERVENTORÍA

De acuerdo con el Plan de supervisión vigente para el presente periodo, el equipo de apoyo a la supervisión de la UAESP revisó y analizó el informe de Interventoría Proyección Capital en el componente de cestas, del cual se presenta el siguiente resumen.

2.4.1.1 Mantenimiento de Cestas- Verificaciones

A continuación, se presenta el resumen de la cantidad de mantenimientos realizados a cestas existentes y nuevas (Tipo M-121, Tipo M-123, Tipo M-124):

Cestas Públicas	Cantidad de Verificaciones / Hallazgos	
	Engativá	Barrios Unidos
Tipo I (M-121)	8	0
Tipo II (M-123)	4	0
Tipo III (M-124)	4	0

Tabla 16. Relación de verificaciones realizadas por parte de Interventoría sobre mantenimiento de cestas (Consortio Proyección Capital, septiembre 2022)

2.4.1.2 Conclusiones de la interventoría

- ✓ La Interventoría verificó el informe de actividades presentado por el Concesionario, para el componente de mantenimiento de cestas del mes de agosto de 2022 y se generaron observaciones.
- ✓ La Interventoría realizó verificaciones de campo, en las cuales evidenció que el Concesionario ejecutó las actividades de mantenimiento de cestas en las condiciones técnicas y de calidad establecidas contractualmente.

2.4.2 DESCRIPCIÓN DE LAS ACTIVIDADES PRESENTADAS POR EL CONCESIONARIO

2.4.2.1 Ubicación de cestas

De acuerdo con el Informe presentado por Bogotá Limpia S.A.S E.S.P, esta información corresponde al inventario consignado en la línea base del PGIRS adoptado mediante el Decreto 345 de 2020. A continuación se presenta la cantidad de cestas ubicadas en cada localidad correspondiente a la ASE 4:



Cestas	Localidad		Totales
	Engativá	Barrios Unidos	
Existentes	1.895	752	2.647
Tipo M-121	1838	1600	3.438
Tipo M-123	1.145	0	1.145
Tipo M-124	1.043	102	1.145

Tabla 17. Inventario de Instalación de Cestas (Bogotá Limpia, Septiembre de 2022)

2.5 ACTIVIDAD DE BARRIDO Y LIMPIEZA

La actividad de barrido y limpieza se desarrolla en las áreas públicas¹ de las localidades de Barrios Unidos y Engativá, pertenecientes al ASE 4; de manera manual y mecánica, en concordancia con las frecuencias mínimas y los horarios establecidos en la última actualización de la línea base del PGIRS adoptada mediante el Decreto Distrital No. 345 de 2020² y lo consignado en el Reglamento Técnico Operativo adoptado mediante Resolución 026 de 2018.

2.5.1 ANÁLISIS DEL INFORME DE INTERVENTORÍA

De acuerdo con el Plan de supervisión vigente para el presente periodo, el equipo de apoyo a la supervisión de la UAESP revisó y analizó el informe de Interventoría Consorcio Proyección Capital en el componente del servicio de barrido y limpieza del cual se presenta el siguiente resumen.

2.5.1.1 Programación y ejecución de las verificaciones en campo

A continuación, se realiza un comparativo entre las verificaciones ejecutadas por la interventoría frente a la programación de estas en el mes de septiembre de 2022, correspondiente al componente de barrido y limpieza. Las cantidades reportadas como programadas se tomaron de acuerdo con el cronograma presentado radicado UAESP 20227000513882 del 30 de agosto de 2022 y del Informe Técnico operativo del Informe mensual entregado por la Interventoría mediante radicado UAESP 20227000626842 del 18 de octubre de 2022

Componente	Localidad	Verificaciones programadas	Verificaciones ejecutadas	% Ejecución	Verificaciones con hallazgos Técnico operativos	Cantidad de Hallazgos Técnico operativos
Manual	Barrios Unidos	203	173	192%	6	8
	Engativá		217		11	11
Total Manual		203	390		17	19
Mecánica	Barrios Unidos	9	3	167%	0	0
	Engativá		12		0	0
Total Mecánica		9	15		0	0
TOTAL		212	405	191%	17	19

¹Aplica a las vías pavimentadas y no pavimentadas, ciclo-rutas, puentes, glorietas, rotondas, orejas, senderos y mixtos, separadores centrales y laterales de vías vehiculares, alamedas, parques públicos en sus diferentes modalidades, plazas, plazoletas y zonas duras.

²Aplicable desde el 01 de abril de 2021



Tabla 18. Verificaciones de Barrido y Limpieza ASE 4 (Consortio Proyección Capital, Septiembre 2022)

Como se puede observar, la Interventoría realizó mayor cantidad de verificaciones que las programadas inicialmente para el componente de barrido y limpieza. Los Hallazgos producto de estas verificaciones en campo, fueron gestionados a través de la matriz interactiva, donde el hallazgo más recurrente en el componente manual y componente mecánico en las dos localidades fue “*No se observa el área limpia*”.

Referente a la gestión de dichos hallazgos a través de la Matriz Interactiva a cargo de Interventoría, para Barrido Manual en el mes de septiembre 3 hallazgos que quedaron en estado sin gestionar, estos se notificaron al Concesionario en la última semana del periodo de análisis y su gestión se verá reflejada en el mes siguiente. Así mismo, fueron gestionados y cerrados 16 hallazgos correspondientes al mes de septiembre

2.5.1.2 Conclusiones de la interventoría

A continuación, se presentan las conclusiones entregadas por la Interventoría dentro de su Informe Mensual No 55 – Técnico Operativo del mes de septiembre de 2022 en el componente de Barrido y Limpieza:

- La Interventoría verificó el informe de actividades presentado por el Concesionario para el componente de barrido y limpieza del mes de agosto de 2022 y se generaron observaciones.
- La Interventoría realizó verificaciones de campo, en las cuales evidenció que el Concesionario prestó el servicio de barrido y limpieza en las condiciones técnicas y de calidad establecidas contractualmente

2.5.2 DESCRIPCIÓN DE LAS ACTIVIDADES PRESENTADAS POR EL CONCESIONARIO

En marco de la actualización del Plan de Gestión Integral de Residuos Sólidos – PGIRS del Distrito Capital, adoptada mediante el Decreto No. 345 de 2020; la Empresa Bogotá Limpia S.A.S. E.S.P. realizó la correspondiente actualización del plan operativo del componente de barrido y limpieza de vías y áreas públicas, la cual fue remitida a la Interventoría Consorcio Proyección Capital y a la Unidad Administrativa Especial de Servicios Públicos – UAESP, el día 12 de marzo de 2021, mediante el oficio No. 137-21-CLI-BL-RLG (UAESP 20217000116082 del 15/03/2021), dando cumplimiento a lo establecido en la Resolución No. 26 de 2018, por la cual se adopta el Reglamento Técnico Operativo de la concesión del servicio público de aseo en la ciudad de Bogotá D.C.

Posteriormente, a través del oficio No. UAESP-CPC-ASE4-2421-21 del 5 de JUNIO de 2021 (Radicado UAESP 20217000152402 del 07/04/2021), la Interventoría remitió las observaciones a la actualización del plan operativo del componente de barrido y limpieza de vías y áreas públicas de la Empresa Bogotá Limpia S.A.S. E.S.P., las cuales fueron atendidas mediante el comunicado No. 193-21-CLI-BL-RLG del 23 de JUNIO de 2021 (UAESP 20217000182592 del 26/04/2021) mediante el cual envían una nueva versión del plan operativo (archivos shapefile y PDF).

Éste último fue nuevamente revisado por la Interventoría y como resultado, se le remitió el comunicado UAESP-CPC-ASE4-2482-21 del 5 de mayo de 2021 (Radicado UAESP 20217000199382 del 05/05/2021) con las observaciones pertinentes. El Concesionario respondió con el comunicado 251-21-CLI-BL-RLG del 26 de mayo de 2021 (Radicado UAESP 20217000234462 del 26/05/2021), el cual después de su revisión por la Interventoría fue emitido su cierre mediante comunicado UAESP-CPC-ASE4-2618-21 (rad. UAESP 20217000311902) del 7 de septiembre de 2021, al no presentar observaciones en cuanto al Programa de Prestación del Servicio de Aseo -PPSA- y al Contrato de Condiciones Uniformes -CCU-.

Sin embargo, posteriormente el Concesionario detectó que por error involuntario no se incluyó la información ajustada correspondiente a la microrruta de barrido manual No. 431302, en atención a las observaciones; por lo que mediante el comunicado



Informe mensual de Supervisión y Control

462-21-CLI-BL-RLG del 7 de septiembre de 2021, el Concesionario emitió una actualización al Plan Operativo en la actividad de barrido y limpieza. La Interventoría mediante comunicado UAESP-CPC-ASE4-2838-21 (Rad. UAESP N° 20217000479022) del 28 de septiembre de 2021, acusó recibida la actualización para su correspondiente revisión.

En la siguiente tabla se relacionan los kilómetros atendidos en las localidades de Barrios Unidos y Engativá por parte del concesionario Bogotá Limpia SAS, durante el mes de septiembre de 2022 relacionados en su Informe Mensual No 56 (Radicado UAESP 20227000626642 del 18 de octubre de 2022; discriminados por localidad y tipo de barrido:

Total Km Atendidos	Localidad		Total
	Barrios Unidos	Engativá	
Barrido Mecánico	5.581,99	6.883,99	12.465,98
Barrido Manual	11.819,84	23.378,52	35.198,36
Total	17.401,83	30.262,51	47.664,34

Tabla 19. Kilómetros atendidos en barrido manual y mecánico en la ASE 4 en el mes de septiembre. (Bogotá Limpia, septiembre de 2022)

*El total de kilómetros atendidos en barrido y limpieza manual y mecánico en las localidades de Barrios Unidos y Engativá a partir de la información reportada en el informe del concesionario para el mes septiembre de 2022; será analizado y validado por la interventoría en su informe del mes de octubre de 2022, por lo tanto este valor está sujeto a revisión.

2.5.3 ANÁLISIS DE LAS VISITAS DE CAMPO REALIZADAS POR LA UAESP

De acuerdo con el plan de supervisión vigente para el presente periodo, el equipo de apoyo a la supervisión de la UAESP realizó las siguientes visitas de supervisión y control al componente de barrido y limpieza para el mes de septiembre de 2022:

#	Fecha	Localidad	Ubicación	Objeto	Observación	Modalidad	
						Terreno	SIGAB
1	19-09-2022	Engativá	San Antonio	Realizar visita técnica de supervisión y control al componente de Barrido y Limpieza del Esquema de Aseo del Concesionario Bogotá Limpia en el Área de Servicio Exclusivo – ASE 4.	Barrido Manual Microrruta 431761	X	
2	17-0-2022	Engativá	Barrio Bosque Popular		Barrido Manual Microrruta 431321	X	
3	09-07-2022	Engativá	Barrio Álamos		Barrido Manual Microrruta 432006	X	

Tabla 20. Visitas de supervisión realizadas por la Unidad en el componente Barrido y Limpieza – ASE 4 – septiembre 2022

De las visitas realizadas durante este periodo se puede inferir que:

- ✓ En general, el operador de aseo cumple con la prestación del servicio de Barrido y Limpieza Manual dentro de las frecuencias y horarios establecidos en su Plan Operativo y en la programación e información reportada en SIGAB. La actividad en general se realiza cumpliendo los parámetros técnicos establecidos en el Reglamento Técnico Operativo adoptado mediante Resolución UAESP 026 de 2018.
- ✓ Durante la actividad, en las microrrutas revisadas, se evidenció en todo momento el cumplimiento de la garantía de área limpia.



Informe mensual de Supervisión y Control

- ✓ Durante el acompañamiento de las rutas de barrido manual, se evidenció la realización de actividades de descaneque, barrido de residuos en zonas verdes, bordillos y andenes, y liberación de zonas duras; sin afectación de sumideros., cumplieron con las microrrutas dentro de las frecuencias y horarios establecidos en el Plan Operativo.
- ✓ El personal a cargo de las actividades contó con los elementos de protección personal requeridos, en buen estado y con adecuado uso; entre estos, guantes, overol, impermeable y tapabocas. Adicionalmente contaban con el mapa de la microrruta a cargo, y las herramientas de trabajo requeridas para el desarrollo de la actividad como es cepillo, escoba, pala, bolsas con el logo de la empresa, entre otros.

Como soporte de la información suministrada en la tabla y comentarios anteriores, se anexan los tres informes de las visitas realizadas en campo

2.6 ACTIVIDAD DE LAVADO DE ÁREAS PÚBLICAS

2.6.1 ANÁLISIS DEL INFORME DE INTERVENTORÍA

De acuerdo con el plan de supervisión vigente para el presente periodo, el equipo de apoyo a la supervisión de la UAESP revisó y analizó el informe de Interventoría Proyección Capital en el componente de lavado de áreas públicas del cual se presenta el siguiente resumen.

2.6.1.1 Programación y ejecución de las verificaciones en campo

Durante el mes de septiembre de 2022, la Interventoría no realizó verificaciones en campo, debido a que el Concesionario no programó actividades de lavado de áreas públicas. mediante radicado UAESP 20227000626842 del 18 de octubre de 2022.

LOCALIDAD	CANTIDAD DE VERIFICACIONES	CANTIDAD DE VERIFICACIONES CON HALLAZGOS-TÉCNICO OPERATIVO	CANTIDAD DE HALLAZGOS-TÉCNICO OPERATIVO
Engativá	0	0	0
Barrios Unidos	0	0	0
Total	0	0	0

Tabla 21. Verificaciones de Lavado de áreas Públicas ASE 4 (Consorcio Proyección Capital, septiembre 2022)

2.6.2 DESCRIPCIÓN DE LAS ACTIVIDADES PRESENTADAS POR EL CONCESIONARIO

En su Informe de Ejecución No. 56 el concesionario Bogotá Limpia SAS ESP, señala que en el marco de la actualización realizada al Plan de Gestión Integral de Residuos Sólidos – PGIRS, adoptada mediante el Decreto No. 345 de 2020 y de acuerdo con lo indicado en la Resolución CRA No. 720 de 2015, durante el mes de septiembre de 2022, no se ejecutó la actividad de lavado de puentes peatonales. Con base en lo anterior, se concluye que la Empresa Bogotá Limpia S.A.S. E.S.P. dio cumplimiento a la primera frecuencia de lavado establecida para los puentes peatonales que hacen parte del inventario del ASE4, considerando su ubicación geográfica y los acuerdos de barrido, lavado y limpieza, la cual corresponde a dos (2) veces por año; una (1) vez por semestre.

PROGRAMACIÓN DE MAYORES FRECUENCIAS DE LAVADO DEL CONCESIONARIO – ADICION N. 20

Para el periodo del presente informe la Interventoría realizó verificación y seguimiento de las actividades de mayores frecuencias de lavado programadas por el Concesionario, de acuerdo con el cronograma cargado en el SIGAB.

RESULTADOS DE LAS VERIFICACIONES EN CAMPO DE LA INTERVENTORÍA – SEPTIEMBRE DE 2022



Durante el mes de septiembre de 2022, la Interventoría realizó un total de 93 verificaciones en campo, en las cuales, no se identificaron hallazgos técnico-operativos.

LOCALIDAD	CANTIDAD DE VERIFICACIONES	CANTIDAD DE VERIFICACIONES CON HALLAZGOS-TÉCNICO OPERATIVO	CANTIDAD DE HALLAZGOS-TÉCNICO OPERATIVO
Engativá	58	0	0
Barrios Unidos	35	0	0
Total	93	0	0

Tabla 22. Verificación de mayores frecuencias de lavado de áreas públicas Ase 4. Consorcio Proyección Capital – septiembre 2022

En el periodo de presente informe, no se gestionaron hallazgos.

La Interventoría realizó verificaciones en campo en las cuales evidenció que el Concesionario prestó el servicio de mayores frecuencias de lavado en las condiciones técnicas y de calidad establecidas contractualmente.

2.6.3 ANÁLISIS DE LAS VISITAS DE CAMPO REALIZADAS POR LA UAESP

2.6.4 ANÁLISIS DE LAS VISITAS DE CAMPO

De acuerdo con el plan de supervisión vigente para el presente periodo, el equipo de apoyo a la supervisión de la UAESP no se realizó visita de supervisión y control al componente de lavado de áreas públicas para el mes de septiembre de 2022:

Cabe aclarar que en el Plan de Gestión Integral de Residuos Sólidos de la ciudad de Bogotá (PGIRS) cuya actualización fue adoptada mediante Decreto 345 de 2020, En este, fueron determinados solamente los puentes peatonales de la ciudad como elementos susceptibles de lavado con una frecuencia de dos veces al año (una por semestre) de acuerdo con lo establecido por el Decreto 1077 de 2015 y la Resolución CRA 720 de 2015.

No obstante, el Artículo 2.3.2.2.2.5.65. del Decreto 1077 de 2015, considera dentro del alcance del lavado de áreas públicas aquellas donde la “(...) condición de limpieza se deteriora por un uso inadecuado de tales áreas constituyéndose en puntos críticos sanitarios.” Y en su Parágrafo 1 establece “Solo se podrá trasladar a la tarifa del suscriptor del servicio de aseo el lavado de puentes peatonales en el área urbana con una frecuencia máxima de dos (2) veces al año. Mayores frecuencias deberán ser cubiertas por el ente territorial.” Así las cosas, esta Unidad consideró que existen áreas públicas en la ciudad en las que, debido a las condiciones y dinámicas de su uso, se han convertido en puntos críticos sanitarios que dan lugar a la generación de vectores y olores nauseabundos asociados a problemáticas ambientales y riesgos de salud pública para los transeúntes. Mantener unas condiciones de limpieza de estos puntos convertidos en críticos sanitarios, no es posible con las frecuencias actuales de lavado reglamentadas en el Decreto 1077 de 2015 y reguladas mediante la Resolución CRA 720 de 2015, normatividad que solo permite remunerar vía tarifa la atención de las áreas objeto de lavado dos veces al año.

Con fundamento en lo anterior, se ha suscrito desde el 2018, adiciones contractuales con cada operador del servicio público de aseo con el objeto de atender con mayores frecuencias de lavado a las reguladas (dos al año) unas áreas particulares identificadas y referenciadas bien sea como puntos críticos sanitarios y reforzar los puentes peatonales objeto de lavado por el PGIRS. Así, este servicio es de carácter adicional y especial por lo que no se encuentra remunerado a través de la tarifa del servicio público de aseo. Dado lo anterior, es válido aclarar que el lavado de las plazoletas y andenes objeto de seguimiento por parte de esta Unidad, se realiza bimestral por medio de la Adición 18 de Mayores Frecuencias de Lavado de Áreas Públicas.



2.7 ACTIVIDADES DE CORTE DE CÉSPED

2.7.1 ANÁLISIS DEL INFORME DE INTERVENTORÍA

De acuerdo con el plan de supervisión vigente para el presente periodo, el equipo de apoyo a la supervisión de la UAESP revisó y analizó el informe de Interventoría Proyección Capital en el componente de corte de césped del cual se presenta el siguiente resumen.

2.7.1.1 Ejecución de las verificaciones en campo

La interventoría realizó 317 verificaciones en campo sobre la actividad de corte de césped en el mes de septiembre 2022, encontrando en un total de 22 hallazgos-forestal como se presenta en la siguiente tabla:

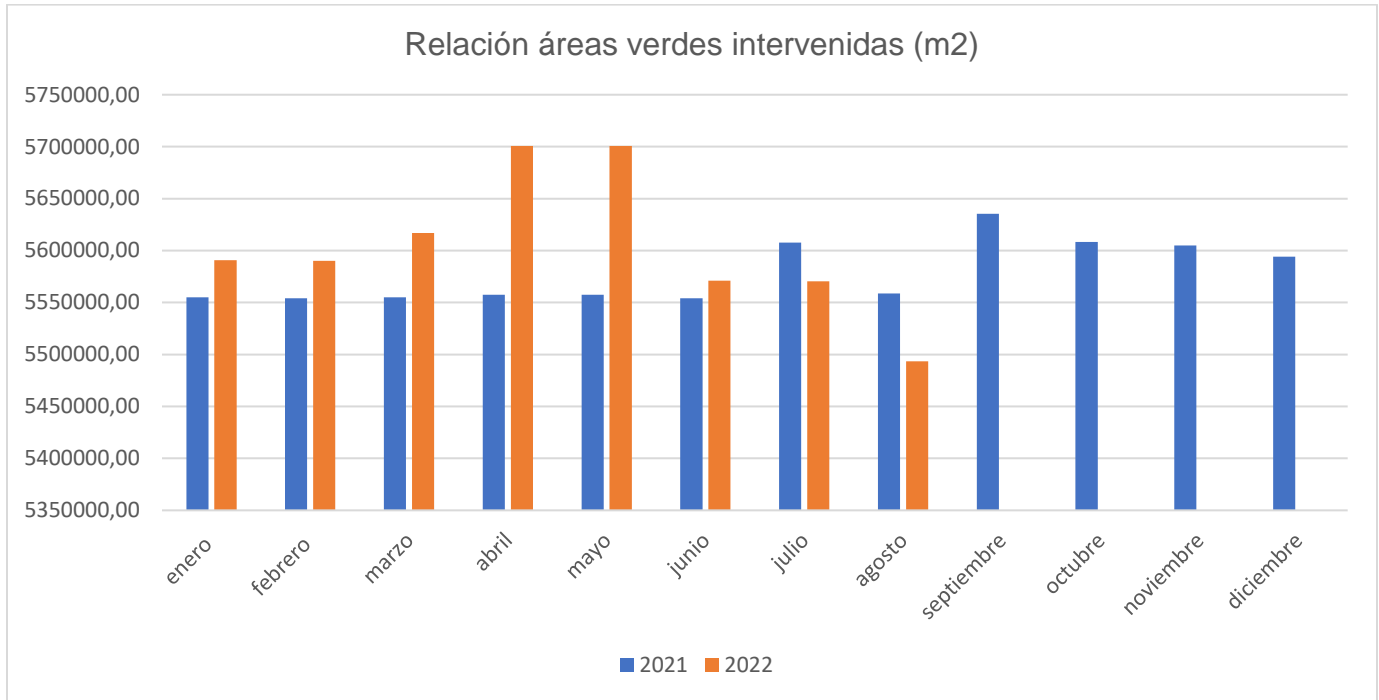
Localidad	Verificaciones	Hallazgos
Barrios Unidos	91	4
Engativá	226	18
Total, general	317	22

Tabla 23. Fuente: Generado con datos de informe de Interventoría CPC septiembre del 2022

De los hallazgos encontrados durante las verificaciones de campo para este período el más representativo fue “La zona verde presenta césped con altura mayor a los 10 cm no se evidenció la prestación del servicio de corte de césped. (Zona no intervenida)” con un 77,27 % de representación.

Los hallazgos anteriormente señalados, fueron notificados por la interventoría al Concesionario a través de la Matriz Interactiva, donde el reporte para el mes de septiembre fue: Cerrados 14, sin gestionar 6 y no aplica 2.

2.7.1.2 Intervenciones validadas por interventoría



Grafica 1. Fuente: Generado con datos de informe de Interventoría CPC agosto del 2022

La interventoría valida y registra en su informe de septiembre de 2022 el consolidado de intervenciones por parte del concesionario Bogotá Limpia hasta el mes de agosto de 2022, contando con un total histórico de cantidad de áreas verdes intervenidas de 50.943 correspondientes a 335.199.031,35 m², para el periodo comprendido entre febrero de 2018 y agosto de 2022. En el gráfico se evidencia que para el periodo de agosto 2022 se intervino una menor cantidad de metros cuadrados que en el periodo equivalente del año anterior.

Por último, la interventoría resalta que los datos de referencia PGIRS para áreas de atención de corte de césped presentan una mayor cantidad dado que se toman polígonos completos sin descontar áreas duras y cuerpos de agua, sin embargo, sobresale que el concesionario ha realizado el respectivo descuento de estas áreas dentro de su inventario.

2.7.1.3 Revisión documental realizada por la interventoría

La interventoría informa que mediante el radicado 579-22-CLI-BL-RLG el concesionario remitió el día 14 de septiembre de 2022 el informe del mes de agosto de 2022, reportando ejecución de 5.493.437,10 m² correspondientes a 896 áreas verdes atendidas. La interventoría manifiesta que el prestador cumplió con los tiempos establecidos en el Reglamento técnico Operativo para el envío de las Programaciones y reprogramaciones correspondientes al periodo del presente informe.

2.7.1.4 Conclusiones

Una vez revisado el informe de seguimiento presentado y validado por parte de la interventoría se resaltan las siguientes observaciones:

De las verificaciones en campo por parte de la interventoría para el mes de septiembre de 2022 se presentó un aumento en la cantidad de hallazgos relacionados con las áreas verdes que presentan césped con más de 10 cm de altura, esto relacionado a las precipitaciones constantes del año 2022, sin embargo, se persiste que en socializaciones se ha comentado que se debe garantizar la prestación del servicio con base en lo definido en el reglamento técnico operativo.



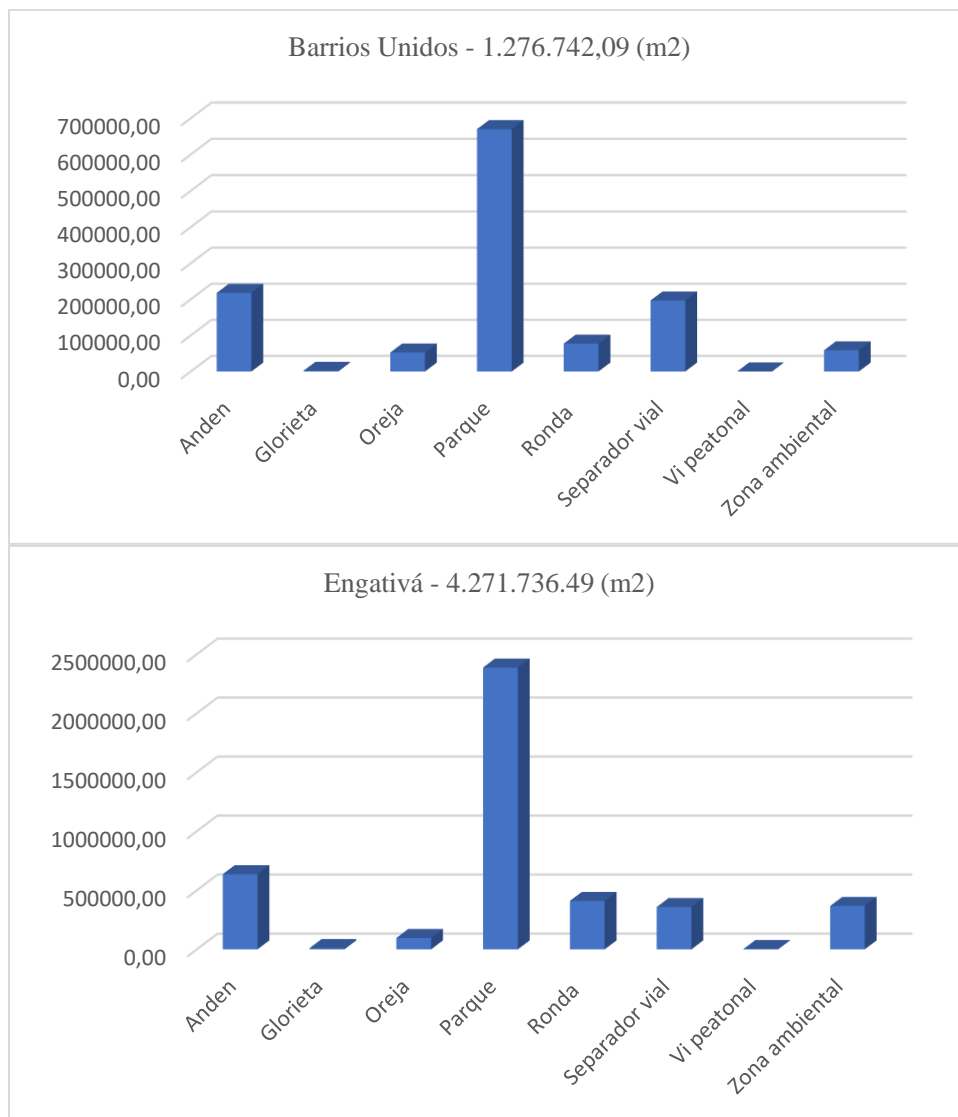
Informe mensual de Supervisión y Control

Los metros cuadrados ejecutados durante el mes de septiembre de 2022 no sobrepasan los establecidos por PGIRS.

En relación con el cumplimiento del cronograma de visitas de verificación de interventoría, se evidencia que se realizaron las visitas programadas para el componente de corte de césped.

2.7.2 DESCRIPCIÓN DE LAS ACTIVIDADES PRESENTADAS POR EL CONCESIONARIO

De acuerdo con el informe presentado por el concesionario Bogotá Limpia S.A. E.S.P., para septiembre 2022 se reporta que fueron atendidas mediante corte de césped: 894 zonas verdes públicas de uso público efectivo correspondientes a 5,491,261.10 m² (dato en revisión por parte de interventoría), distribuidas por localidad y tipo de área de la siguiente manera:



Grafica 2. Fuente: Generados con datos de informe Bogotá Limpia S.A. E.S.P. – septiembre 2022



Informe mensual de Supervisión y Control

Se resalta que la cantidad de metros cuadrados intervenidos por localidad por tipo de emplazamiento tuvo variación en relación con lo reportado para la localidad de Engativá en el mes anterior.

2.7.2.1 Recolección y transporte de residuos generados

En el informe del mes de septiembre de 2022 el concesionario relaciona que para la actividad de corte de césped la cantidad de residuos dispuestos por localidad fue de 31,60 para Barrios Unidos y 63,58 para Engativá, con un total general de 95,18 toneladas (datos que se encuentran en validación por parte de la interventoría).

2.7.2.2 Conclusiones

Esta Unidad procede a realizar validación de los datos registrados en el informe de septiembre de 2022 con los reportados en el SIGAB para el mismo período, se encuentra una diferencia de la cantidad total de metros cuadrados, que será notificada al operador con copia a la interventoría para su verificación vía correo electrónico.

2.7.3 ANÁLISIS DE LAS VISITAS DE CAMPO REALIZADAS POR LA UAESP

De acuerdo con el plan de supervisión vigente para el presente periodo, el equipo de apoyo a la supervisión de la UAESP realizó seguimiento y/o acompañamiento a las actividades de verificación y control efectuadas por la Interventoría del servicio de recolección en cuanto al cumplimiento de frecuencias y horarios.

En relación con el seguimiento de las actividades de verificación el equipo de supervisión realizó:

No.	fecha	Localidad	Ubicación	Objeto	Observación	Modalidad	
						Terreno	SIGAB
1	Septiembre 2022	Todas	ASE 4	Verificación de ejecución	Se verifica ejecución reportada por el concesionario para el mes de septiembre 2022.		X
2	01/09/22	Engativá	carrera 98 # #133ª-67	Realizar acompañamiento por solicitud del operador para validación conjunta con la interventoría en áreas con restricción de acceso	Se realiza recorrido interinstitucional y se toman determinaciones	X	
3	14/09/22	Engativá	Calle 82B # 94 I - 20	Realizar visita técnica de supervisión y control a las actividades del componente corte de césped adelantadas en campo por parte del concesionario del Área de Servicio Exclusivo – ASE 4.	Se realiza supervisión a cuadrilla de corte de césped.	X	
4	26/09/22	Engativá	Diagonal 89 B # 116 A - 10	Realizar visita técnica de supervisión y control a las actividades del componente corte de césped adelantadas en campo por parte del concesionario del Área	Se realiza supervisión a cuadrilla de corte de césped.	X	



No.	fecha	Localidad	Ubicación	Objeto	Observación	Modalidad	
						Terreno	SIGAB
				de Servicio Exclusivo – ASE 4.			

Tabla24. Visitas de supervisión realizadas por la Unidad en el componente corte de césped – ASE 4 – septiembre 2022

Como soporte de la información suministrada en la tabla anterior, se anexan los informes de las visitas de campo y las evidencias de las consultas y seguimiento realizado en el SIGAB. Se enfocan labores de supervisión en la localidad de Engativá por hallazgos de la interventoría respecto a césped con altura mayor a 10 cm.

2.7.4 REVISIÓN Y ANÁLISIS DE PETICIONES QUEJAS Y RECLAMOS (PQR'S)

No se registra para este período.

2.8 ACTIVIDADES DE PODA DE ÁRBOLES

2.8.1 ANÁLISIS DEL INFORME DE INTERVENTORÍA

De acuerdo con el plan de supervisión vigente para el presente periodo, el equipo de apoyo a la supervisión de la UAESP revisó y analizó el informe de Interventoría Proyección Capital en el componente del servicio de poda de árboles, del cual se presenta el siguiente resumen.

2.8.1.1 Verificaciones de campo

La interventoría informa que para septiembre de 2022 se realizaron en total 213 verificaciones acumuladas en la localidad de Engativá. Presentando un (1) hallazgo – forestal por la no aplicación de cicatrizante hormonal, como se aprecia en el gráfico generado por la interventoría: *Gráfico 13 Hallazgo por localidad (septiembre de 2022)*.

2.8.1.2 Eventos SIRE (Sistema para la Gestión de Riesgos y Cambio Climático)

De acuerdo con la información reportada por la Interventoría, para el mes de septiembre de 2022 la Unidad Administrativa Especial de Servicios Públicos (UAESP) remitió al Concesionario Siete (7) eventos SIRE, de los cuales el Concesionario reportó atención de su totalidad durante el mes. Teniendo en cuenta lo reportado por la Unidad y lo atendido por el concesionario, se puede concluir que la cifra varía porque en algunas ocasiones, la recolección de los residuos vegetales ya se ha realizado previamente. Así mismo, dado que la mayoría de las evidencias de atención no alcanzan a ser remitidos a la Unidad y a la interventoría durante el período en cursos, el operador consigna en los anexos su informe dicho reporte.

2.8.1.3 Manejo de avifauna

La interventoría señala que “Cabe señalar que, el resultado de la revisión del manejo de avifauna se registra en el formato de calidad de poda de árboles, UAESP-M14-F18, en la pregunta ¿Se observa que no hay afectación a nidos o restos de polluelos y/o huevos, producto de la intervención de los árboles? Para el mes de septiembre de 2022, no se presentaron hallazgos en las 213 verificaciones efectuadas.”

2.8.1.4 Histórico de intervenciones



Informe mensual de Supervisión y Control

La interventoría valida y reporta datos consolidados en su informe de septiembre de 2022 para el período comprendido entre febrero de 2018 y agosto de 2022, donde la intervención total por parte del concesionario ha sido de 77.929 individuos arbóreos, donde se incluyen 6.075 de la base de datos UAESP.

2.8.1.5 Revisión documental

El operador Bogotá Limpia S.A. E.S.P. remitió mediante el radicado 558-22-CLI-BL-RLG del 06/09/2022 al Consorcio Proyección Capital las fichas técnicas de atención de 1.709 individuos arbóreos atendidos en agosto de 2022, dentro del término establecido. A su vez, la interventoría una vez realizada su validación remitió las fichas el día 07 de septiembre de 2022 a la Secretaría Distrital de Ambiente mediante el comunicado UAESP-CPC-TER-1629-22 sin presentar novedad.

2.8.1.6 Conclusiones

Esta Unidad procede a realizar validación de los datos de intervenciones de agosto registrados en el informe de interventoría del mes de septiembre de 2022 con los reportados en el SIGAB, Matriz interactiva y base de datos de eventos SIRE para el mismo período, se encuentra que los datos coinciden satisfactoriamente a excepción de la cantidad de eventos SIREs remitidos desde la UAESP y atendidos por el concesionario, situación que fue solicitada para aclaración mediante correo electrónico.

2.8.2 DESCRIPCIÓN DE LAS ACTIVIDADES PRESENTADAS POR EL CONCESIONARIO

La prestación del servicio de poda de árboles del ASE 4 fue realizada con base en la programación aprobada por la SDA en el Plan de podas mediante el Concepto Técnico 17218 del 20/12/2018 de la Secretaría Distrital de Ambiente.

Durante el mes de septiembre de 2022 el concesionario reporta que atendió un total de 1.703 individuos arbóreos, correspondientes a 487 de la localidad de Barrios Unidos y 1.216 de la localidad de Engativá. Se incluye la atención de cinco (5) emergencias silviculturales (3 Barrios Unidos y 2 Engativá).

No. DEL ÁRBOL (CONSECUTIVO BL)	COD SIGAU	TIPO REQUERIMIENTO	No DE CT SDA O SOLICITUD UAESP	FECHA EJECUCIÓN DE LA PODA
85994	12020504000185	EMERGENCIA	ACTA: EAP/20220768/6473 BD 2386	9/09/2022
85997	12020205000098	EMERGENCIA	ACTA DAC-20220485-6854 BD 2393	19/09/2022
85999	10010304000309	EMERGENCIA	ACTA: DAC-20220485-7202 BD 2400	19/09/2022
86000	12010104000032	EMERGENCIA	ACTA: AMG-20220758-7150	30/09/2022
84976	NO TIENE SIGAU	EMERGENCIA	ACTA: MTR-20220798-7497	30/09/2022

Tabla 25. Fuente: Tomado de informe de Bogotá Limpia S.A. E.S.P. – septiembre 2022

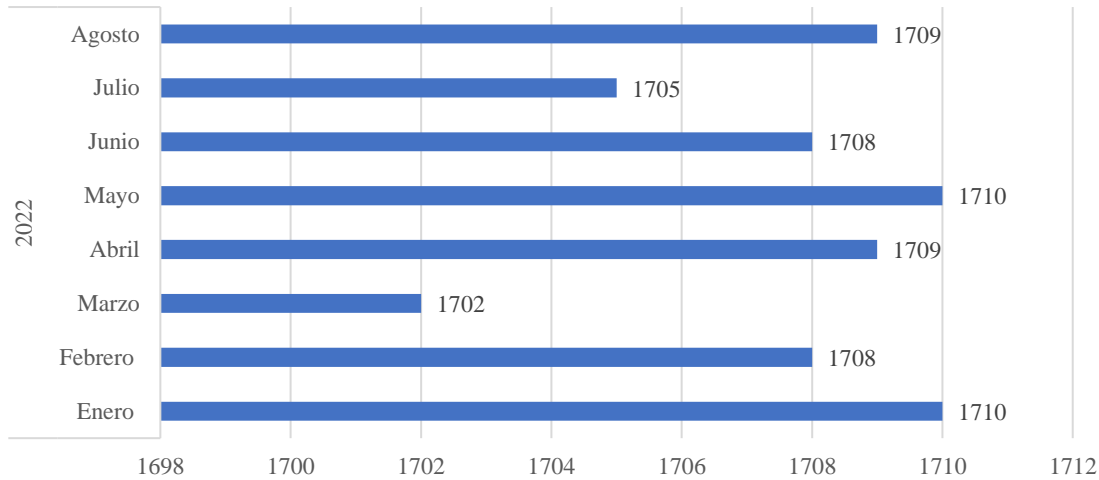
2.8.2.1 Plan de Poda de árboles

Acorde a lo validado con el informe de interventoría del mes de septiembre 2022, el concesionario desde febrero de 2018 (inicio de la ejecución del Plan de Podas en febrero de 2019) hasta agosto de 2022 ha intervenido un total acumulado de 77.929 individuos arbóreos. Por lo que, sumando lo reportado por el concesionario para el mes de septiembre de 2022 sería un total acumulado de 79.638 individuos intervenidos a la fecha (dato de septiembre 2022 en validación por parte de la interventoría).



Informe mensual de Supervisión y Control

Árboles intervenidos año 2022



Grafica 3. Fuente: Generado a partir de datos del concesionario en su informe del mes de septiembre del 2022

Año	Mes	Programados	SIRE	TOTAL
2022	Enero	1706	4	1710
	Febrero	1701	7	1708
	Marzo	1686	16	1702
	Abril	1691	18	1709
	Mayo	1693	17	1710
	Junio	1700	8	1708
	Julio	1686	19	1705
	Agosto	1702	7	1709
	Septiembre	1698	5	1703

Tabla 26. Fuente: Generado a partir de datos del concesionario en su informe del mes de septiembre del 2022

Para el período de septiembre 2022 el concesionario atendió 1.698 individuos arbóreos programados en el Plan de Podas y 5 por eventos de emergencias silviculturales.

2.8.2.2 Manejo de avifauna

Frente al tema del manejo de avifauna, no se presentan novedades al respecto. El concesionario continúa relacionando la gestión realizada en el mes de noviembre de 2020; donde se entregaron copias de las Actas de reunión celebradas con SDA los días 18 y 30 de noviembre de 2020, en las cuales ellos solicitaron el acompañamiento de la Coordinación de fauna de la SDA, con el objeto de conocer las directrices oficiales para el manejo de avifauna dentro del contexto del servicio de poda de árboles, dado que no se cuenta con directrices claras desde la entidad rectora. Posterior a estas reuniones, no se ha contado con pronunciamiento adicional de la SDA en este tema en particular.

Frente a esta situación, donde el concesionario no reporta avance frente al tema, desde la Unidad se remitió a los prestadores, el radicado UAESP número 20212000168031 del 04/09/2021, donde se informan algunas directrices en la materia y se indica que se el actual proceso de retoma de las mesas de trabajo con SDA, sin que a la fecha se cuente con agenda para las mismas. Las orientaciones fueron socializadas con la cuadrilla y se acogen desde la recepción del comunicado.



2.8.2.3 Intervenciones por despeje cono lumínico del alumbrado público

Durante el mes de septiembre de 2022, el concesionario Bogotá Limpia no reporta intervenciones por despeje del cono lumínico de luminarias ubicadas en espacio público.

2.8.2.4 Atención eventos SIRE

Bogotá Limpia S.A. E.S.P. reporta la gestión y atención de los eventos generados en el sistema de gestión de riesgo y atención de emergencias de Bogotá (SIRE), tal y como se relacionan a continuación:

Actividad	Cantidad
Poda de Emergencia	4
Recolección de residuos vegetales	32
Total, general	36

Tabla 27. Fuente: Generado con datos de informe de Bogotá Limpia S.A. E.S.P. – septiembre 2022.

2.8.2.5 Relación ciclos/frecuencias de intervención

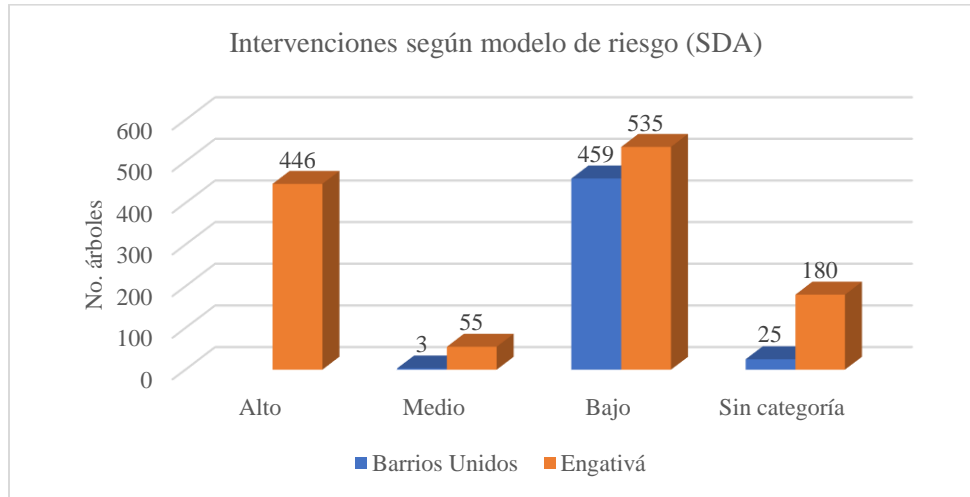
Para el período del informe se reporta análisis de ejecución por ciclo de poda, especificando por localidad:

Localidad	I	II	III	IV	Total, localidad
BARRIOS UNIDOS	149	318	20		487
ENGATIVA	551	618	46	1	1216
Total, ciclo	700	936	66		1703

Tabla 28. Fuente: Tomado de informe de Bogotá Limpia S.A. E.S.P. – septiembre 2022

2.8.2.6 Intervenciones por modelo de riesgo SDA

El concesionario reporta que bajo el modelo de riesgo establecido por la Autoridad Ambiental en el mes de agosto 2022 los 1.709 individuos arbóreos intervenidos se encuentran clasificados como:



Grafica 6. Fuente: Generado a partir de datos del concesionario en su informe del mes de septiembre del 2022

2.8.2.7 *Recolección y transporte de residuos generados*

En el informe del mes de septiembre 2022 el concesionario relaciona que para la actividad de poda de árboles la cantidad de residuos dispuestos por localidad fue de 48,43 para Barrios Unidos y 60,43 para Engativá, con un total general de 108,86 toneladas (datos que se encuentran en validación por parte de la interventoría).

2.8.2.8 *Conclusiones*

Durante la revisión del consolidado de árboles intervenidos en el periodo de septiembre de 2022 se verificó que este no coincide con lo reportado en SIGAB, por cuatro (4) individuos arbóreos atendidos sin código SIGAU por emergencias silviculturales y protocolo autorizado por SDA.

2.8.3 ANÁLISIS DE LAS VISITAS DE CAMPO REALIZADAS POR LA UAESP

De acuerdo con el plan de supervisión vigente para el presente periodo, el equipo de apoyo a la supervisión de la UAESP realizó seguimiento y/o acompañamiento a las actividades de verificación y control efectuadas por la Interventoría del servicio de poda de árboles en cuanto al cumplimiento de frecuencias y horarios.

En relación con el seguimiento de las actividades de verificación el equipo de supervisión realizó:



Informe mensual de Supervisión y Control

No.	fecha	Localidad	Ubicación	Objeto	Observación	Modalidad	
						Terreno	SIGAB
1	Septiembre 2022	Todas	ASE 4	Verificación de ejecución reportada por el prestador para el mes de septiembre 2022	Ejecución reportada por el prestador para el mes de septiembre 2022 SIGAB.		X
2	08/09/22	Engativá	Av. Carrera 70 entre calle 63 y 26	Validar estado de atención y requerimiento de poda de arbolado adulto en el ASE 4	Recorrido realiza con coordinador de podas del operador	X	
3	14/09/22	Engativá	Transversal 71 Bis # 76 - 37	Realizar visita técnica de supervisión y control a las actividades del componente de Poda de árboles adelantadas en campo por parte del Concesionario Bogotá Limpia en el Área de Servicio Exclusivo – ASE 4	Verificaciones de campo en compañía del ingeniero residente del operador	X	
4	26/09/22	Engativá	Carrera 58 # 79 - 36	Realizar visita técnica de supervisión y control a las actividades del componente de Poda de árboles adelantadas en campo por parte del Concesionario Bogotá Limpia en el Área de Servicio Exclusivo – ASE 4	Verificaciones de campo en compañía del ingeniero residente del operador	X	

Tabla 19. Visitas de supervisión realizadas por la Unidad en el componente Poda de árboles – ASE 4 – septiembre 2022

Como soporte de la información suministrada en la tabla anterior, se anexan los informes de las visitas de campo y las evidencias de las consultas y seguimiento realizado en el SIGAB.

2.8.3.1 Gestión eventos SIRE

La Unidad mediante correo electrónico durante el mes de agosto de 2022 remitió al prestador con copia a la interventoría veintiocho (28) eventos SIRE, como se presenta a continuación:

Tipo	Poda de emergencia	Recolección de Residuos	Residuos tala	Total, general
ACT	5		14	19
SIRE	1	8		9
Total, general	6	8	14	28

Tabla 30. Fuente: Generado a partir de base datos de eventos SIRE (UAESP)

A su vez el operador remitió evidencias de veinticuatro (24) atenciones en el mes de septiembre 2022.

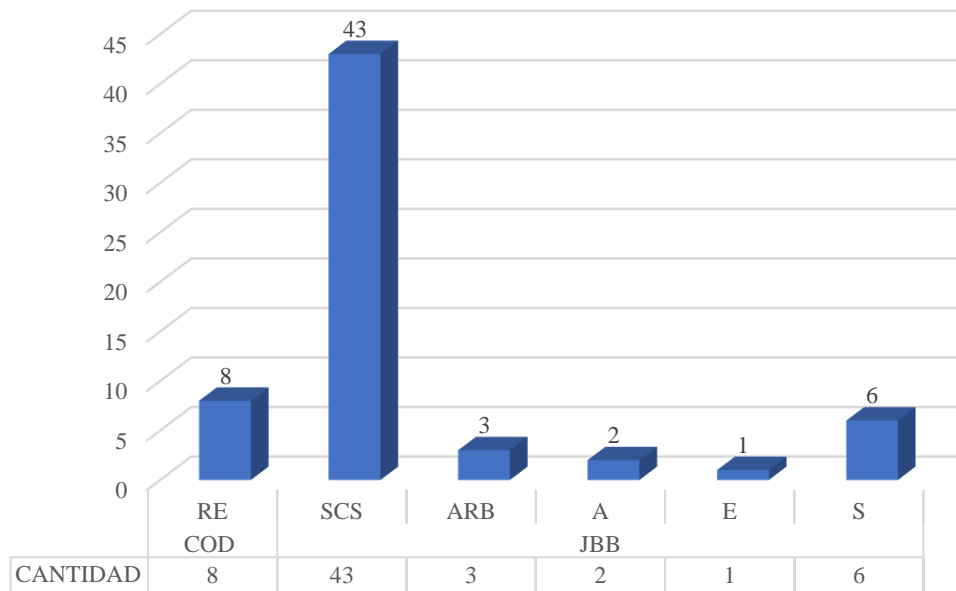


Informe mensual de Supervisión y Control

2.8.3.2 Novedades SIGAU

Para el mes de septiembre del año 2022, el prestador reportó un total de 63 novedades del arbolado según lo verificado en campo con base en SIGAU, donde no fue posible la intervención silvicultural por poda al identificar las siguientes situaciones:

Novedades arbolado - Septiembre 2022



Grafica 7. Fuente: Generado a partir de datos reportados por Bogotá Limpia S.A. E.S.P. en formato de novedades – septiembre 2022

Competencia	Situación	Abreviatura
Codensa	Riesgo eléctrico	RE
Jardín Botánico	Ausente	A
	Árbol con altura inferior a 2m	ARB
	Enfermo	E
	Sin código SIGAU	SCS
Secretaría Distrital de Ambiente	Podas antitécnicas	PAN
	Riesgo de caída	RC
	Seco / Muerto en pie	SCS
Empresa de Acueducto y Alcantarillado	Zona de ronda de cuerpos hídrico	ZH
Instituto de Desarrollo Urbano	Obras de infraestructura	OB
Terceros	Predio privado	PV
	Restricción de acceso (cierre temporal)	RA

Tabla 31. Fuente: Convenciones novedades de arbolado

2.8.4 REVISIÓN Y ANÁLISIS DE PETICIONES QUEJAS Y RECLAMOS (PQR'S)

No se registra para este período.



2.9 COMPONENTE SOCIAL

2.9.1 ANÁLISIS DEL INFORME DE INTERVENTORÍA

La Interventoría para septiembre de 2022, programó 13 actividades de verificación a la programación remitida por el Concesionario, todas efectivas. Se distribuyen por anexo así: 12 corresponden al Programa de Gestión Social y una a Anexo 2. Una se ejecutó de manera virtual y 12 restantes de manera presencial.

En la siguiente tabla, se muestra la discriminación por tipo:

LOCALIDAD	ACTIVIDADES VERIFICADAS						TOTAL
	COORDINACIÓN	INFORMATIVA	OPERATIVA	PEDAGÓGICA	EVENTO	FALLIDA	
Barrios Unidos	0	2	1	0	1	0	4
Engativá	3	5	0	1	0	0	9
TOTAL	3	7	1	1	1	0	13

Tabla 32. Seguimiento Interventoría septiembre de 2022 Fuente: Informe de Interventoría Proyección Capital.

Conclusiones de la interventoría

- La Interventoría verificó el avance mensual presentado por el Concesionario de las actividades propuestas para los Anexos 2, 3 y 11, de acuerdo con los Programas en ejecución para el anexo en vigencia; se identificó que el Concesionario cumplió con el Programa definido.
- La Interventoría verificó, mediante el informe mensual y el seguimiento a las actividades, la respuesta oportuna del Concesionario a las solicitudes y requerimientos hechos por la comunidad, la UAESP y la Interventoría. El Concesionario dio respuesta a estas solicitudes conforme a lo establecido en sus obligaciones contractuales.

2.9.2 DESCRIPCIÓN DE LAS ACTIVIDADES PRESENTADAS POR EL CONCESIONARIO

En septiembre de 2022, se realizaron 7 actividades en el marco del Programa de campañas de sensibilización y cultura ciudadana, de la cual 1 correspondió a la macro actividad: Construyendo Alianzas, 1 de la macro actividad Navidad Ecológica y 5 actividades de la macro actividad de Contenerización, llegando a un total de 170 usuarios.

ACTIVIDADES EN EL AREA URBANA						
Localidad	Coordinación	Informativas	Operativa	Pedagógica	Evento	Total
Engativá	2	N/A	N/A	N/A	N/A	2
Barrios Unidos	N/A	N/A	N/A	N/A	N/A	N/A
Total	2	N/A	N/A	N/A	N/A	2

Tabla 33 Cantidad de actividades en área urbana por localidad en septiembre de 2022 dentro del Programa de Gestión Social Fuente: Informe de Gestión Social Bogotá Limpia.

POBLACIÓN BENEFICIADA POR LOCALIDAD EN EL AREA URBANA							
Localidad	Residentes	Comerciantes	Multiusuarios	Interinstitucional	C. Educativos	Recicladores	Total
Engativá	N/A	N/A	N/A	2	N/A	N/A	2
Barrios Unidos	N/A	N/A	N/A	N/A	N/A	N/A	0
Total	N/A	N/A	N/A	2	N/A	N/A	2



Tabla 34. Cantidad de asistentes en Área urbana por localidad en septiembre de 2022 en el marco del Programa de Gestión Social
Fuente: Informe de Gestión Social Bogotá Limpia

En el mes de septiembre de 2022 se resalta que, en los sectores donde se informó al mayor número de usuarios, fue en la localidad de Engativá, a través de jornadas informativas, seguimientos, en el marco de los diferentes proyectos del Programa de Gestión.

2.9.3 Análisis de las visitas de campo realizadas por la UAESP

De acuerdo con el informe realizado por los gestores sociales de la ASE 4, para el mes de septiembre se llevaron a cabo las siguientes actividades encaminadas a dar respuesta al plan de acción planteado durante el año 2021; cabe mencionar que se anexan los respectivos soportes de las actividades relacionadas (*i.e.* informes visita administrativa y de campo, actas de reunión, etc.)

a. Acompañamiento jornadas informativas y/o sensibilizaciones

- ✓ **16-09-2022:** Se realizó jornada de supervisión al operador Bogotá Limpia en sensibilización sobre horarios y frecuencias, uso de la línea 110, por solicitud de la JAC del barrio San Fernando.
- ✓ **16-09-2022:** Se realizó de sensibilización sobre horarios y frecuencias de recolección de residuos, uso de la línea 110 y artículo 111, por problemáticas en el sector comercial y residencial, barrio la Alameda y el Muelle, Localidad Engativá.
- ✓ **20-09-2022:** Jornada informativa sobre el adecuado uso del mobiliario público (contenedores). Horarios y frecuencias de recolección de residuos.

b. Mesas de trabajo y/o encuentros comunitarios

- ✓ **30-09-2022:** Se realiza supervisión al operador Bogotá Limpia, en jornada de capacitación sobre manejo de residuos y concurso “Tapatón” en colegio Santa Rosa de Lima.

Dentro de las acciones propias desde Gestión Social:

- ✓ **07-09-2022:** Se realiza mesa de trabajo interinstitucional, con el fin de coordinar acciones y agendar un cronograma para jornadas de medidas sancionatorias en la localidad de Barrios Unidos.
- ✓ **09/12/13/14/15/16-09-2022** Jornadas de sensibilización y recolección Juntos Cuidamos Bogotá – Localidad de Barrios Unidos.
- ✓ **19-09-2022:** Se realiza mesa de trabajo interinstitucional, para la coordinación final de las jornadas de medidas sancionatorias en la localidad de Barrios Unidos.
- ✓ **22-09-2022:** Jornada de sensibilización sobre manejo adecuado de mobiliario público (contenedores) y aplicación de encuestas en el marco del PGIRS.
- ✓ **22-09-2022:** Participación en operativo de comparendos en el barrio La Paz, en la localidad de Barrios Unidos.
- ✓ **27-09-2022:** Participación en operativo de comparendos en el Modelo Norte, en la localidad de Barrios Unidos.

Como soporte de la información suministrada anteriormente, se anexan los informes de las visitas de campo y actas de reunión.

Observaciones generales al Concesionario

Mediante el proceso de verificación realizado por interventoría se reconocen los siguientes **aspectos positivos** en la gestión del concesionario:

- El Concesionario tuvo en cuenta las recomendaciones y sugerencias realizadas por la Interventoría y la UAESP
- El Concesionario implementa estrategias lúdicas y dinámicas que favorecen la comprensión de los conceptos abordados.
- El Concesionario responde de manera oportuna a las solicitudes hechas por la comunidad y a las situaciones que pueden dificultar el cumplimiento de sus obligaciones contractuales y la prestación de los diferentes servicios.



2.9.4 COMPONENTE ADMINISTRATIVO

2.9.5 Seguimiento a las respuestas que el concesionario presenta a los requerimientos de los usuarios a través del Sistema Distrital de Quejas y Soluciones – SDQS.

Para el mes de septiembre del 2022 fueron ingresadas 45 solicitudes a través del SDQS; de las cuales, a la fecha del presente informe, el 100% (45 solicitudes) presentan Resolución de respuesta de la atención por parte del concesionario Bogotá Limpia. La relación de solicitudes se presenta a continuación:

# Petición SDQS	Radicado UAESP	TEMA O DESCRIPCIÓN	Fecha de asignación	Fecha vencimiento actividad	Fecha finalización actividad	Resolución respuesta entidad asignada
1 3195292022	20227000529862	Poda de árboles	2022-09-05	2022-09-26	2022-09-22	Resolución No. 1105061 del 22-09-2022
2 2971842022	20227000523922	Arrojo de escombros en carrera 121 y 121 A con calle 63 H bis, solicita sensibilización Barrio Villa Claver	2022-09-02	2022-09-22	2022-09-23	Resolución No. 1105421 del 22-09-2022
3 2975712022	20227000524082	Arrojo de escombros en carrera 121 y 121 A con calle 63 H bis, solicita sensibilización Barrio Villa Claver	2022-09-02	2022-09-22	2022-09-23	Resolución No. 1105421 del 22-09-2022
4 2878792022	20227000526072	Solicita verificación del estado del contenedor ubicado en la carrera 72 bis con Calle 74, Barrio Santa María Engativá	2022-09-06	2022-09-06	2022-08-30	Resolución No. 1091739 del 30-08-2022
5 3151562022	20227000528342	Denuncia arrojo de RCD por parte de los residentes de la cra 27B #68-44 por remodelación BU	2022-09-05	2022-09-23	2022-09-22	Resolución No. 1101108 del 15-09-2022
6 3185682022	20227000528422	Denuncia por malas prácticas en la preparación de alimentos y manejo de residuos dentro de un predio calle 67 #72B-56	2022-09-05	2022-09-20	2022-09-05	Cerrado - Por no competencia
7 3188172022	20227000529972	Punto de arrojo de residuos y escombros en la calle 70A bis Cra 116A Barrio la Faena	2022-09-06	2022-09-26	2022-09-26	Resolución No. 1105883 del 23-09-2022
8 3189692022	20227000529892	Solicitud reubicación de contenedores en diag. 91 # 87- 59, Los cerezos	2022-09-05	2022-09-26	2022-09-26	Resolución No. 1105886 del 23-09-2022



Informe mensual de Supervisión y Control

9	3215592022	20227000537082	No está de acuerdo con respuesta de Bogotá Limpia de NO instalar contenedores en la calle 64 d con transversal 112 d bis a del Barrio Villa Gladys y la calle 64 c con 112 a, en el Parque Villa Gladys (Resolución No. 1091024)	2022-09-07	2022-09-27	2022-09-28	Resolución No. 1106439 del 26-09-2022
10	3040032022	20227000543042	Condiciones deficientes Higiénico Sanitarias- en lote al lado de la vivienda en Cl 63H Bis #121-14. Villa Claver	2022-09-09	2022-09-29	2022-09-28	Resolución No. 1107272 del 27-09-2022
11	3242772022	20227000544022	Solicitud retiro y reubicación de contenedores en la carrera 85 # 85-63, Engativá	2022-09-09	2022-09-29	2022-09-29	Resolución No. 1108463 del 28-09-2022
12	3294352022	20227000547222	Arrojo clandestino de escombros en conector Av. Calle 68 para coger calle 26 hacia el occidente, problemática carreteros	2022-09-13	2022-10-04	2022-09-29	Resolución No. 1109145 del 29-09-2022
13	3271682022	20227000547382	No barren la calle peatonal en Calle 63G N118-A	2022-09-13	2022-09-30	2022-09-30	Resolución No. 1108647 del 29-09-2022
14	3253292022	20227000548612	Solicita instalación de contenedores en Kr 84 No 74A-36, Barrio la Soledad Norte	2022-09-12	2022-10-03	2022-09-30	Resolución No. 1107547 del 27-09-2022
15	3065952022	20227000549922	Problemáticas de acumulación basuras por carreteros en separador de avenida rojas entre calle 75 a 72 b en caño ubicado entre carrera 70 f y avenida Boyacá y en esquina lote desocupado en calle 75 con carrera 70 f	2022-09-13	2022-10-03	2022-10-03	Resolución No. 1106222 del 29-09-2022
16	3287042022	20227000551782	Punto de arrojo en alrededores Humedal Jaboque donde colinda con el Colegio Tomas Cipriano Mosquera transv 113 # 66-95 y solicita GS	2022-09-13	2022-10-03	2022-10-03	Resolución No. 1109582 del 30-09-2022
17	3292142022	20227000551822	Problemática de basuras por chc en Cra 22 No. 68 - 01, barrio 7 de agosto Barrios Unidos	2022-09-13	2022-10-04	2022-10-04	Resolución No. 1109601 del 30-09-2022
18	3067712022	20227000552052	Arrojan desechos sobrantes de producción de pan al andén (no registra dirección)	2022-09-13	2022-10-03	2022-10-03	Resolución No. 1109574 del 30-09-2022
19	3271682022	20227000552592	No barren la calle peatonal en Calle 63G N118-A	2022-09-13	2022-09-30	2022-09-30	Resolución No. 1108647 del 29-09-2022



Informe mensual de Supervisión y Control

20	3304072022	20227000554742	Recolección de escombros en Ak 24 # 63D - 53 barrio 7 de agosto	2022-09-13	2022-10-04	2022-10-04	Resolución No. 1110272 del 3-10-2022
21	3125412022	20227000554992	Presencia de basuras en carrera 108 entre calles 64 a 67, Barrio Villas del Dorado, L. Engativá	2022-09-15	2022-10-04	2022-10-07	Resolución No. 1111595 del 5/10/2022
22	3125412022	20227000557282	Presencia de basuras en carrera 108 entre calles 64 a 67, Barrio Villas del Dorado, L. de Engativá	2022-09-15	2022-10-04	2022-10-07	Resolución No. 1111595 del 5/10/2022
23	3332642022	20227000559162	Solicitud de mantenimiento de contenedores después de inspección de subred en Carrera 113A bis Con calle 72F	2022-09-16	2022-10-06	2022-10-07	Resolución No. 1112706 del 6-10-2022
24	3343952022	20227000566172	Queja porque no descanecan cesta en Calle 65 No 98-72	2022-09-20	2022-10-07	2022-10-07	Resolución No. 1112329 del 6-10-2022
25	3361352022	20227000566452	Problemática canal de los Ángeles desde la Av. Cali hasta la calle 96 y andén de la Cali	2022-09-20	2022-10-11	2022-10-11	Resolución No. 1113984 del 10-10-2022
26	3371382022	20227000566872	Obra en CALLE 70B #104C-39, barrio Villa Sagrario, localidad de Engativá arroja escombros al parque Carmelo	2022-09-20	2022-10-11	2022-10-11	Resolución No. 1112157 del 6-10-2022
27	3365612022	20227000568442	Problemática canal de los Ángeles desde la Av. Cali hasta la calle 96 y andén de la Cali	2022-09-20	2022-10-10	2022-10-10	Resolución No. 1113984 del 10-10-2022
28	3313152022	20227000570222	Lote baldío arrojo de basuras en la calle 64F con Cra 98 esquina (portal de Álamos)	2022-09-21	2022-10-11	2022-10-11	Resolución No. 1112907 del 7-10-2022
29	3411732022	20227000577712	Solicita retiro de cestas EN Calle 72B No. 90 - 42 porque no se realiza la recolección hace 15 días	2022-09-23	2022-10-13	2022-10-13	Resolución No. 1115241 del 12-10-2022
30	3384962022	20227000574322	Problemática CANAL LOS ANGELES-localidad Engativá AV Cali con calle 66A	2022-09-22	2022-10-13	2022-10-12	Resolución No. 1113638 del 10-10-2022
31	3411732022	20227000575982	Solicita retiro de cestas EN Calle 72B No. 90 - 42 porque no se realiza la recolección hace 15 días	2022-09-23	2022-10-13	2022-10-13	Resolución No. 1115241 del 12-10-2022
32	3409122022	20227000578122	solicita recuperar el caño que queda sobre la Avenida Boyacá No. 67 - 75- por CHC	2022-09-26	2022-10-14	2022-10-18	Resolución No. 1116524 del 14/10/2022
33	3313062022	20227000580822	Problemática de basuras en calle 64 f con 98 en el Portal de Álamos	2022-09-26	2022-10-18	2022-10-14	Resolución No. 1111833 del 5/10/2022



Informe mensual de Supervisión y Control

34	3405762022	20227000573792	Recolección de residuos vegetales	2022-09-22	2022-10-13	2022-10-12	Resolución No. 1113631 del 10/10/2022
35	3517562022	20227000583152	Poda de árboles	2022-10-03	2022-10-25	2022-10-24	Resolución No. 1119386 del 24/10/2022
36	3376742022	20227000583752	Poda de árboles	2022-09-27	2022-10-13	2022-10-18	Resolución No. 1116156 del 14/10/2022
37	3375562022	20227000584072	Poda de árboles	2022-09-27	2022-10-13	2022-10-18	Resolución No. 1116156 del 14/10/2022
38	3478652022	20227000584672	Poda de árboles	2022-09-29	2022-10-21	2022-10-21	Resolución No. 1118384 del 20-10-2022
39	3479202022	20227000584712	Poda de árboles	2022-09-29	2022-10-21	2022-10-21	Resolución No. 1118112 del 20-10-2022
40	3442052022	20227000588912	Poda de árboles	2022-09-29	2022-10-20	2022-10-20	Resolución No. 1118536 del 20/10/2022
41	3484422022	20227000588522	Arrojo clandestino de RCD, basuras, madera en a TV 56A desde la CL 75 A BIS hasta la CL 73 de los barrios La Libertad Norte y San Fernando de la localidad de barrios Unidos,	2022-09-29	2022-10-21	2022-10-21	Resolución No. 1118527 del 20-10-2022
42	3430492022	20227000588652	Problemática de ciudadanía indisciplina, solicita GS en barrio el Muelle Calle 106 A	2022-09-29	2022-10-20	2022-10-20	Resolución No. 1118341 del 20-10-2022
43	3474662022	20227000588952	Solicita reposición de cestas, en los barrios Bochica, Bolivia, y Ciudadela Colsubsidio. Vandalizadas	2022-09-29	2022-10-21	2022-10-21	Resolución No. 1117732 del 19/10/2022
44	3481322022	20227000591612	Retiro de cestas en carrera 56B No. 72-08, barrio san Fernando BU, recicladores	2022-09-30	2022-10-21	2022-10-21	Resolución No. 1118972 del 21/10/2022
45	3526132022	20227000592362	Reemplazo de cestas rotas (verdes) en CALLE 66 No 58-07 y CARRERA 57C No 64 A - 29	2022-10-04	2022-10-26	2022-10-25	Resolución No. 1120594 del 25/10/2022

Tabla35. SDQS asignadas al concesionario durante el mes de septiembre de 2022. – ASE 4

Del seguimiento realizado, se encontraron los siguientes resultados:

➤ Tiempos de atención de los trámites: Los colores que se observan en la tabla anterior, corresponden a:

- Rojo: Petición que no ha sido cargada su respuesta dentro del plazo de vencimiento establecido. Para este periodo se no presentan peticiones sin respuesta.
- Amarillo: solicitudes a las cuales se les dio cierre y respuesta posterior a la fecha que aquella de vencimiento del trámite, Para este periodo se presentan 3 de este tipo de respuesta.
- Verde: Petición que se cargó en el aplicativo SDQS posterior a la fecha de vencimiento, sin embargo, la resolución fue emitida dentro del término. Para este periodo se presentan 5 solicitudes con esta condición.



Informe mensual de Supervisión y Control

- Naranja: Petición que no ha sido cargada en el aplicativo, pero a la fecha de elaboración del informe aún no se vence el plazo máximo para dar respuesta, es decir se encuentra en termino para emitir la resolución de respuesta. Para este periodo no se presentan solicitudes de este tipo.

Por lo anterior se requirió a la interventoría con radicado 20222000249641 para que requiera al operador y tome las acciones necesarias para dar cumplimiento a los términos de respuesta

Las temáticas abordadas en las solicitudes a través del SDQS fueron:

Temáticas		Cantidad
Cestas	Retiro – reposición	5
Contenerización	Retiro – Reubicación	6
Poda	Solicitud poda	7
Problemática de residuos	habitantes de calle	2
	Recicladores	3
Recolección	Arrojo clandestino RCD´s	10
	Solicitud limpieza	6
Sensibilización	Solicitud de gestión institucional por manejo inadecuado de residuos.	3
Prestación del servicio	Deficiente barrido y limpieza	3
Total general		45

Tabla 36. Temáticas solicitudes SDQS septiembre 2022 asignadas a Bogotá Limpia

Durante el mes de septiembre, la mayor cantidad de solicitudes se encuentran relacionadas con los temas de solicitudes de arrojo clandestino, poda de árboles, solicitud de limpieza y retiro y/o reubicación de contenedores.

➤ Observaciones adicionales de las 45 solicitudes:

- 3 SDQS (3125412022, 3376742022 y 3375562022) fueron cargadas en el aplicativo después del vencimiento del plazo para dar respuesta, al igual que la fecha de la resolución. Por lo anterior se requirió a la interventoría con radicado 20222000208211 para que requiera al operador y tome las acciones necesarias para dar cumplimiento a los términos de respuesta
- 5 SDQS (2971842022, 2975712022, 3215592022, 3332642022 y 3409122022) fueron cargadas en el aplicativo después del vencimiento del plazo para dar respuesta, no obstante, se elaboró dentro del término.

2.10 SEGUIMIENTO A LAS ADICIONES

2.10.1 ADICION MAYORES FRECUENCIAS DE LAVADO

Para el mes de septiembre el operador Bogotá Limpia y la interventoría mediante radicados 20227000466642 del 16 de agosto de 2022 y 20227000485802 del 23 de agosto de 2022 respectivamente presentaron informe de mayores frecuencias de lavado de acuerdo con la adición No. 18, para lo cual la interventoría después de realizar los análisis respectivos para el mes de septiembre, reporta atención de un total de 378 puntos con 422 intervenciones, correspondiente a un área total intervenida de 283.205,55 m²

ADICION	VALOR	PLAZO FIN
18	\$ 689.682.699	2022-07-30



Informe mensual de Supervisión y Control

MES	CIFRAS BL (m2)	CIFRAS INTERVENTORÍA (m2)	OBSERVACIONES	VALOR POR COBRAR	VIGENCIA CONTRATO PESOS	VIGENCIA CONTRATO MESES
DICIEMBRE	296.597,00	292.138,04	389 puntos con 433 intervenciones, correspondiente a un área total intervenida de 292.138,04 m ² . El Concesionario reporta la ejecución de lavado en cuatro (4) puntos con ID 8286, ID 8287, ID 8288 e ID 8290, los cuales están duplicados en el del Anexo 1 de la Adición N° 18 y fueron eliminados por el Concesionario en el Plan Operativo de dicha Adición; remitido a la Interventoría a través de comunicado 711-21-CLI-BL-RLG del 27 de diciembre de 2021. En el informe denominado "INFORME #1 – ADICIÓN 18 DE 2021" reporta ejecución de lavado para el periodo del 1 al 30 de diciembre de 2021, sin embargo, en el "ANEXO #2 EJECUCIÓN DIC 2021" no presenta ejecución de actividades de mayores frecuencias de lavado para el día 1 de diciembre de 2021.	\$ 80.446.052	609.236.647	7
ENERO	291.659,21	291.658,71	387 puntos con 431 intervenciones, correspondiente a un área total intervenida de 291.658,71 m ² , con una diferencia de área de 0,50 m ² con lo reportado en el informe del Concesionario.	\$ 87.652.192	521.584.455	6
FEBRERO	291.659,21	291.658,71	387 puntos con 431 intervenciones, correspondiente a un área total intervenida de 291.658,71 m ² , con una diferencia de área de 0,50 m ² con lo reportado en el informe del Concesionario.	\$ 87.652.192	433.932.263	5
MARZO	287,379.01	287,379.05	383 puntos con 427 intervenciones, correspondiente a un área total intervenida de 287.379,05 m ² , coincidiendo con lo reportado en el informe del Concesionario.	\$ 86.366.026	347.566.237	4
JUNIO	283.900,36	283.900,36	382 puntos con 427 intervenciones, correspondiente a un área total intervenida de 283.900,36 m ² , coincidiendo con lo reportado en el informe del Concesionario	\$ 85.320.575	262.245.662	3
MAYO	277.522,81	277.522,81	377 puntos con 421 intervenciones, correspondiente a un área total intervenida de 277.522,81 m ² , coincidiendo con lo reportado en el informe del Concesionario	\$ 83.403.930	178.841.732	2
JUNIO	285.070,26	285.070,26	380 puntos con 424 intervenciones, correspondiente a un área total intervenida de 285.070,26 m ²	\$ 85.672.165	93.169.566	1



Informe mensual de Supervisión y Control

			coincidiendo con lo reportado en el informe del Concesionario.			
SEPTIEMBRE	283.205,55	283.205,55	378 puntos con 422 intervenciones, correspondiente a un área total intervenida de 283.205,55 m ² ; coincidiendo con lo reportado en el informe del Concesionario.	\$ 85.111.764	8.057.802	0

Tabla 37. Seguimiento adición de mayores frecuencias de lavado, septiembre de 2022 (Reportado por interventoría hasta Septiembre de 2022)

Del total de intervenciones el 53% del área se ejecutó en la localidad de Engativá y el 47% en la localidad de barrios Unidos, a pesar de que en la localidad de Barrios Unidos se realizaron el 55% de las intervenciones mientras que en la Localidad de Engativá en 45%

Teniendo en cuenta la proyección de los recursos de la adición No.18, la entidad adelantó las gestiones para la firma de la adición No. 20 del 18 de septiembre de 2022 con plazo hasta el 28 de febrero de 2023 o hasta agotar los recursos del CDP, lo que primero ocurra

Cabe aclarar que a la fecha de la elaboración del presente informe no se recibió el concepto por parte de la interventoría correspondiente al mes de agosto, solo se ha recibido el reporte de Mayores frecuencias de Lavado por parte del operador con número de radicado 20227000566532 del 20 de septiembre, razón por la cual no se relaciona.

2.10.2 ADICION DE PUNTOS CRITICOS

El operador Bogotá Limpia y la interventoría mediante radicados 20227000559212 del 15 de septiembre y 20227000577812 del 23 de septiembre de 2022 respectivamente presentaron informe de residuos recolectados y transportados en el mes de agosto de los puntos críticos y arrojado clandestino de acuerdo a la adición No. 19, concordando los dos reportes en 2981.12 toneladas dispuestas en RSDJ, estas obtenidas de 1.070 atenciones a 216 puntos críticos y 904 atenciones a 611 puntos de arrojado clandestino; para un total de 1.974 atenciones, siendo la localidad de Engativá la mayor generadora con el 73% de las toneladas recolectadas y dispuestas.

ADICIÓN	VALOR TOTAL AD	PLAZO FIN
17	\$ 1.532.353.826	2022-04-30
1 a la Adición 17	\$ 560.855.330	2022-04-30
19	\$ 1.669.655.340	2022-10-27

MES	INFORME	CIFRAS BOGOTÁ LIMPIA (TONELADAS)	CIFRAS INTERVENTORÍA (TONELADAS)	VALOR POR COBRAR	VIGENCIA CONTRATO PESOS	VIGENCIA CONTRATO MESES
SEPTIEMBRE	1	2.343,89	2.343,89	\$ 237.499.975	\$ 1.294.853.851	7
OCTUBRE	2	2.588,73	2.588,73	\$ 262.308.944	\$ 1.032.544.907	6
NOVIEMBRE	3	3.065,21	3.065,21	\$ 310.589.361	\$ 721.955.546	5
DICIEMBRE	4	2.722,37	2.722,37	\$ 275.850.320	\$ 446.105.226	4
ENERO	5	1.858,74	1.858,74	\$ 194.312.066	\$ 251.793.160	3
FEBRERO	6	2342,51	2342,51	\$244.885.222	\$6.907.938	2
MARZO	7	2.567,65	2342,51	\$ 268.421.284	\$ 299.341.984	1



Informe mensual de Supervisión y Control

MAYO	1	2.863,27	2.863,27	\$ 305.656.020	\$ 1.392.510.381	5
JUNIO	2	2.590,70	2.590,70	\$ 270.830.923	\$ 28.511.061	3
SEPTIEMBRE	3	2.989,78	2.989,78	\$ 319.276.065	\$ 724.277.019	2
AGOSTO	4	2.981,12	2.981,12	\$ 329.334.403	\$ 394.942.616	1

Tabla 38. Seguimiento adición de residuos recolectados y transportados de los puntos críticos y arrojo clandestino, septiembre de 2022 (reportado por interventoría hasta agosto de 2022)

Con fecha del 25 de febrero se firmó la adición 1 a la adición No. 17 al Contrato Estatal de Concesión No. 286 de 2018 por valor de quinientos sesenta millones ochocientos cincuenta y cinco mil trescientos treinta pesos M/CTE (\$560.855.330) M/CTE, Adicionalmente el 25 de JUNIO de 2022 se firmó la adición No. 19 por valor de mil seiscientos sesenta y nueve millones seiscientos cincuenta y cinco mil trescientos cuarenta pesos m/cte (\$1.669.655.340) con un plazo hasta el 27 de octubre de 2022 o hasta agotar los recursos de la adición, lo primero que ocurra, con el objeto de para garantizar la prestación del servicio por parte del operador.

A la fecha se adelantan gestiones para nueva adición de acuerdo con la proyección de los recursos.

2.11 SEGUIMIENTO A LAS SOLICITUDES DE ACCIÓN CORRECTIVA SAC

2.11.1 Componente de Recolección y Transporte

En el mes de septiembre de 2022, la Interventoría no gestionó Solicitudes de Acción Correctiva (SAC) para la actividad de recolección y transporte.

2.11.2 Componente de Contenerización

Se realiza seguimiento a la SAC No. 129, como se puede ver a continuación:

SAC No.	Localidad	Fecha de Apertura	No. Comunicado Interventoría / UAESP	Concepto	Estado Actual	Fecha de Cierre	OBSERVACIÓN SAC'S ABIERTAS
129	Engativá/Barrios Unidos	2021-12-02	UAESP-CPC-ASE4-3015-21 (Radicado UAESP 20217000612492)	Mantenimiento de Contenedores (estructural)	Abierta	N/A.	El Concesionario dio respuesta mediante comunicados 642-21-CLI-BL-RLG del 16/12/2021 y 678-21-CLI-BL-RLG del 21/12/2021, los cuales fueron observados por la Interventoría mediante comunicado UAESP-CPC-ASE4-3058-21 (Rad. UAESP No. 20217000643642) del 22/12/2021. A su turno, el Concesionario respondió mediante comunicado 696-21-CLI -BL-RLG del 27/12/2021, el cual se encuentra en revisión por parte de la interventoría sobre el mantenimiento de contenedores, La Interventoría radico con el No.



SAC No.	Localidad	Fecha de Apertura	No. Comunicado Interventoría / UAESP	Concepto	Estado Actual	Fecha de Cierre	OBSERVACIÓN SAC'S ABIERTAS
							202227000265622 del 16/05/2022 - cronograma de atención SAC 129 ASE 4 UAESP-CPC-ASE4-3461-22. (Radicado UAESP No. 20227000265622) del 13 de mayo de 2022. El Concesionario dio respuesta mediante comunicado 353-22-CLIBL-RLG del 31/05/2022, el cual se encuentra en revisión por la Interventoría.

Tabla 39. Solicitud de Acción Correctiva ASE 4 – Contenerización (Consorcio Proyección Capital, septiembre 2022.)

2.11.3 Componente de Barrido y Limpieza

Durante el periodo de análisis del presente informe, no se gestionaron Solicitudes de Acción Correctiva en el componente de la actividad de barrido y limpieza.

2.11.4 Componente de Corte de césped

Durante el periodo de análisis del presente informe, no se gestionaron Solicitudes de Acción Correctiva en el componente de Corte de Césped.

2.11.5 Componente de Poda de árboles

Durante el periodo de análisis del presente informe, no se gestionaron Solicitudes de Acción Correctiva en el componente de Corte de Césped.

2.11.6 Otras SAC

MANTENIMIENTO DE CESTAS

Durante el periodo de análisis del presente informe, no se gestionaron Solicitudes de Acción Correctiva (SAC), en mantenimiento de cestas.

2.11.6.1 Información

Para el mes de septiembre de 2022, no se gestionaron Solicitudes de Acción Correctiva (SAC), en información.

2.11.6.2 Vehículos

Durante el periodo de análisis del presente informe, no se gestionaron Solicitudes de Acción Correctiva.

Por último, La Interventoría en el mes de septiembre de 2022 está a la espera de la cláusula vigésima tercera Penal Pecuniaria del contrato de concesión 286 de 2018, por temas relacionados con fugas de lixiviado en operación:



Informe mensual de Supervisión y Control


Localidad	Fecha de Apertura	Comunicado Interventoría / UAESP	Componente	Concepto	Estado Actual	Fecha de Cierre	Observación / Comunicado de cierre
Engativá	29/10/2021	UAESP-CPC- UAESP-3864-21 (UAESP 20217000545122)	Vehículos	Penal pecuniario por fugas de lixiviado marzo -2021	Abierta	N/A	<p>Respuesta Concesionario 662-21-CLL-BL-RLG -14/12/2021.</p> <p>Respuesta de la Unidad para la Interventoría 20212000255221 del 21/12/2021.</p> <p>La interventoría dio respuesta por medio del comunicado UAESP-CPC-ASE4-4645-22 del 26/05/2022.</p> <p>Radicado UAESP No. 20222000188251 del 19/08/2022, para la interventoría Proyección Capital, pendiente de respuesta por parte de la interventoría.</p>

Tabla 40. Estado Penal Pecuniaria (Consortio Proyección Capital, septiembre 2022)

3. APROBACIÓN DEL SUBDIRECTOR DE RECOLECCIÓN, BARRIDO Y LIMPIEZA

Fecha de aprobación: 2022/ 11 /01 Nombre ANTONIO PORRAS ALVAREZ Firma 


Nombre de los profesionales que apoyan la supervisión y control del servicio:

Nombre: Adriano Parada Ravelo Cargo o No. de Contrato: Profesional Universitario Firma: 
(Componente operativo)

Nombre: Liliana Andrea Vásquez Valencia Cargo o No. de Contrato: Contratista Firma: 
(Componente operativo)

Nombre: Fernando Buitrago Castillo Cargo o No. de Contrato: Contratista Firma: Fernando Buitrago Castillo
(Componente operativo)

Nombre: Johan Sebastián Pérez Jiménez Cargo o No. de Contrato: Contratista Firma: 
(Componente poda de árboles y corte de césped)

Nombre: Edith Catherine Valencia Ballén Cargo o No. de Contrato: Contratista Firma: 
(Componente gestión social)

** Se incluye la totalidad de los participantes.