



TABLA DE CONTENIDO

1. DATOS DEL INFORME	3
2. DESARROLLO DEL INFORME.....	3
2.1 ACTIVIDAD DE RECOLECCIÓN Y TRANSPORTE	3
2.1.1 ANÁLISIS DEL INFORME DE INTERVENTORÍA	4
2.1.2 DESCRIPCIÓN DE LAS ACTIVIDADES PRESENTADAS POR EL CONCESIONARIO	4
2.1.3 ANÁLISIS DE LAS VISITAS DE CAMPO REALIZADAS POR LA UAESP	5
2.2 ACTIVIDAD DE RECOLECCIÓN DE RESIDUOS DE CONSTRUCCIÓN Y DEMOLICIÓN RCD DOMICILIARIOS Y RECOLECCIÓN DE RESIDUOS DE ARROJO CLANDESTINO.....	6
2.2.1 ANÁLISIS DEL INFORME DE INTERVENTORÍA	6
2.2.2 ANÁLISIS DE TIEMPOS DE ATENCIÓN A SOLICITUDES DE RCD DOMICILIARIOS	9
2.3 CONTENERIZACIÓN.....	9
2.3.1 ANÁLISIS DEL INFORME DE INTERVENTORÍA	9
2.3.2 DESCRIPCIÓN DE LAS ACTIVIDADES PRESENTADAS POR EL CONCESIONARIO	10
2.3.3 ANÁLISIS DE LAS VISITAS DE CAMPO REALIZADAS POR LA UAESP	13
2.4 CESTAS.....	14
2.4.1 ANÁLISIS DEL INFORME DE INTERVENTORÍA	14
2.4.2 DESCRIPCIÓN DE LAS ACTIVIDADES PRESENTADAS POR EL CONCESIONARIO	15
2.5 ACTIVIDAD DE BARRIDO Y LIMPIEZA	15
2.5.1 ANÁLISIS DEL INFORME DE INTERVENTORÍA	16
2.5.2 DESCRIPCIÓN DE LAS ACTIVIDADES PRESENTADAS POR EL CONCESIONARIO	17
2.5.3 ANÁLISIS DE LAS VISITAS DE CAMPO REALIZADAS POR LA UAESP	18
2.6 ACTIVIDAD DE LAVADO DE ÁREAS PÚBLICAS	¡Error! Marcador no definido.
2.6.1 ANÁLISIS DEL INFORME DE INTERVENTORÍA	¡Error! Marcador no definido.
2.6.2 DESCRIPCIÓN DE LAS ACTIVIDADES PRESENTADAS POR EL CONCESIONARIO	¡Error! Marcador no definido.
2.6.3 ANÁLISIS DE LAS VISITAS DE CAMPO REALIZADAS POR LA UAESP	¡Error! Marcador no definido.
2.7 ACTIVIDADES DE CORTE DE CÉSPED	¡Error! Marcador no definido.
2.7.1 ANÁLISIS DEL INFORME DE INTERVENTORÍA	¡Error! Marcador no definido.
2.7.2 DESCRIPCIÓN DE LAS ACTIVIDADES PRESENTADAS POR EL CONCESIONARIO	¡Error! Marcador no definido.
2.7.3 ANÁLISIS DE LAS VISITAS DE CAMPO REALIZADAS POR LA UAESP	¡Error! Marcador no definido.
2.8 ACTIVIDADES DE PODA DE ÁRBOLES	¡Error! Marcador no definido.



2.8.1	ANÁLISIS DEL INFORME DE INTERVENTORÍA	¡Error! Marcador no definido.
2.8.2	DESCRIPCIÓN DE LAS ACTIVIDADES PRESENTADAS POR EL CONCESIONARIO	¡Error! Marcador no definido.
2.8.3	ANÁLISIS DE LAS VISITAS DE CAMPO REALIZADAS POR LA UAESP	¡Error! Marcador no definido.
2.9	COMPONENTE SOCIAL	22
2.9.1	DESCRIPCIÓN DE LAS ACTIVIDADES PRESENTADAS POR LA INTERVENTORÍA.....	¡Error! Marcador no definido.
2.9.2	DESCRIPCIÓN DE LAS ACTIVIDADES PRESENTADAS POR EL CONCESIONARIO	¡Error! Marcador no definido.
2.9.3	ANÁLISIS DE LAS VISITAS DE CAMPO REALIZADAS POR LA UAESP	¡Error! Marcador no definido.
2.10	COMPONENTE ADMINISTRATIVO	¡Error! Marcador no definido.
2.10.1	Seguimiento a las respuestas que el concesionario presenta a los requerimientos de los usuarios a través del Sistema Distrital de Quejas y Soluciones – SDQS.	39
2.11	SEGUIMIENTO A LAS ADICIONES.....	46
2.11.1	ADICION MAYORES FRECUENCIAS DE LAVADO	46
2.11.2	ADICION DE PUNTOS CRITICOS	47
2.12	SEGUIMIENTO A LAS SOLICITUDES DE ACCIÓN CORRECTIVA SAC	¡Error! Marcador no definido.
2.12.1	Componente de Recolección y Transporte	¡Error! Marcador no definido.
2.12.2	Componente de Contenerización	¡Error! Marcador no definido.
2.12.3	Componente de Barrido y Limpieza	¡Error! Marcador no definido.
2.12.4	Componente de Corte de césped	¡Error! Marcador no definido.
2.12.5	Componente de Poda de árboles	¡Error! Marcador no definido.
2.12.6	Otras SAC.....	¡Error! Marcador no definido.
3.	APROBACIÓN DEL SUBDIRECTOR DE RECOLECCIÓN, BARRIDO Y LIMPIEZA.....	53



ALCALDÍA MAYOR
DE BOGOTÁ D.C.

HÁBITAT

Unidad Administrativa Especial de
Servicios Públicos

Informe mensual de Supervisión y Control

1. DATOS DEL INFORME

Servicio:

Disposición Final Gestión de Residuos Hospitalarios Recolección, Barrido y Limpieza – ASE # 4

Período de análisis: Del 01 al 30 de noviembre de 2022

2. DESARROLLO DEL INFORME

El presente informe consolida la información y las evidencias de las actividades realizadas en el periodo comprendido entre el 01 al 30 de Noviembre de 2022, para cada uno de los componentes que conforman el Esquema del Servicio de Aseo de acuerdo con lo establecido en el Plan de supervisión y control vigente; tomando como insumos las visitas de campo realizadas por la Unidad, actas de reunión e informes mensuales presentados tanto por la interventoría **Consorcio Proyección Capital** para la ASE 4 como por el prestador de servicio **Bogotá Limpia S.A.S ESP.**

2.1 ACTIVIDAD DE RECOLECCIÓN Y TRANSPORTE

La actividad de Recolección y Transporte se aplica a todos los residuos sólidos no aprovechables generados por usuarios residenciales y no residenciales en las localidades de Engativá y Barrios Unidos, pertenecientes al ASE 4, en concordancia con las frecuencias





mínimas y los horarios establecidos en la última actualización de la línea base del PGIRS realizada en el 2020 y lo consignado en el Reglamento Técnico Operativo.

2.1.1 ANÁLISIS DEL INFORME DE INTERVENTORÍA

De acuerdo con el plan de supervisión vigente para el presente periodo, el equipo de apoyo a la supervisión de la UAESP revisó y analizó el informe de Interventoría **Consortio Proyección Capital** en el componente del servicio de recolección domiciliaria, del cual se presenta el siguiente resumen:

2.1.1.1 Programación y ejecución de las verificaciones en campo

A continuación, se realiza un comparativo entre las verificaciones ejecutadas por la interventoría frente a la programación del mes de Noviembre de 2022, correspondiente al componente de recolección y transporte.

Localidad	Verificaciones Planeadas	Verificaciones Ejecutadas	% de ejecución	Verificaciones con hallazgos Técnico operativos	Cantidad de Hallazgos Técnico operativos
Engativá	185	<u>191</u>	79.6%	3	4
Barrios Unidos	54	54	20.4%	1	3
Total	239	245	100%	4	7

Tabla 1. Verificaciones de recolección y transporte ASE 4 (Consortio Proyección Capital, noviembre de 2022)

2.1.1.2 Conclusiones de la interventoría

A continuación, se presentan las conclusiones entregadas por la Interventoría dentro de su Informe Mensual No 53 – Técnico Operativo del mes de octubre de 2022 en el componente de Recolección y Transporte:

- ✓ La Interventoría verificó el informe de actividades presentado por el Concesionario, para el componente de recolección y transporte del mes de octubre de 2022, y se generaron observaciones.
- ✓ La Interventoría realizó verificaciones de campo, en las cuales evidenció que el Concesionario prestó el servicio de recolección y transporte en las condiciones técnicas y de calidad establecidas contractualmente.

2.1.2 DESCRIPCIÓN DE LAS ACTIVIDADES PRESENTADAS POR EL CONCESIONARIO

Respecto a las actividades ejecutadas en el mes de noviembre correspondientes a recolección y transporte, el concesionario señaló un total de 25.933,31 toneladas de residuos recolectados los cuales se dividen mayoritariamente en recolección domiciliaria la cual obtuvo un 76.19% del total de los residuos recolectados, por otro lado, los residuos domiciliarios especiales presentaron el menos porcentaje con tan solo el 0.07% del total.



Informe mensual de Supervisión y Control

Localidad	Recolección Domiciliaria	Grandes Generadores	Barrido Calles	Corte de Césped	Poda de Árboles	Recolección Arrojo Clandestino	Residuos Domiciliarios Especiales	Total general
Barrios Unidos	5.061,94	585,75	81,87	67,05	71,29	1.231,01	3,92	7.102,83
Engativá	14.743,18	1.664,13	391,45	160,94	125,25	1.731,50	14,03	18.830,48
Total general	19.805,12	2.249,88	473,32	227,99	196,54	2.962,51	17,95	25.933,31
	76,19%	8,65%	1,68%	0,86%	0,76%	11,42%	0,07%	
	88,51%							

Tabla 2. Toneladas recolectadas por tipo de residuo. (Bogotá Limpia, octubre 2022)

Se observa una mayor generación de residuos en la localidad de Engativá con 14.743,18 toneladas, teniendo en cuenta que la localidad de Engativá cuenta con un mayor número de habitantes en comparación con la localidad de Barrios Unidos. Durante el mes de noviembre se evidencia un descenso en los residuos totales recolectados con respecto al mes de octubre, específicamente 4504.32 toneladas de residuos de menos.

2.1.3 ANÁLISIS DE LAS VISITAS DE CAMPO REALIZADAS POR LA UAESP

De acuerdo con el Plan de supervisión vigente para el presente periodo, el equipo de apoyo a la supervisión de la UAESP realizó seguimiento a las actividades de verificación y control relacionadas con el servicio de recolección en cuanto al cumplimiento de frecuencias y horarios.

No.	Fecha	Localidad	Ubicación	Objeto	Observación	Modalidad	
						Terreno	SIGAB
1	2022-11-10	Engativá	Villaluz	Realizar las actividades de supervisión y control correspondiente al componente de Recolección y Transporte del Esquema de Aseo contratado con el Concesionario Bogotá Limpia S.A.S E.S.P para el Área de Servicio Exclusivo – ASE 4.	Microrruta 411164		X
2	2022-11-19	Engativá	La Serena		Microrruta 411067		X
3	2022-11-07	Engativá	Barrio Sabana del Dorado		Microrruta 411003	X	
4	2022-11-07	Engativá	Barrio Engativá Pueblo		Microrruta 411001	X	
5	2021-11-11	Engativá	Barrio Bosque Popular		Microrruta 11255	X	
6	2022-11-25	Engativá	Barrio Los Alcázares		Microrruta 11121	X	

Tabla 3. Visitas de supervisión realizadas por la Unidad en el componente Recolección y Transporte – ASE 4



ALCALDÍA MAYOR
DE BOGOTÁ D.C.

HÁBITAT
Unidad Administrativa Especial de
Servicios Públicos

Informe mensual de Supervisión y Control

Como soporte de la información suministrada en la tabla anterior, se anexan los informes de las visitas de campo y las evidencias de las consultas y seguimientos realizados en el SIGAB.

En general, se encontró que las rutas revisadas en campo realizaron la prestación del servicio de recolección y transporte en la localidad de Engativá dentro de las frecuencias y horarios establecidos en el Plan Operativo y en la información cargada en el SIGAB. Durante la prestación del servicio, se evidenció la garantía de área limpia posterior a la recolección.

En cuanto a los seguimientos realizados a través del SIGAB, todas las microrutas fueron del componente domiciliario y evidenciaron cumplimiento en la prestación del servicio de recolección y transporte de residuos dentro de las frecuencias, horarios y área establecidos en el Plan Operativo y en la información cargada en el SIGAB en la que se evidencia el inicio y fin de la ruta y el tiempo de disposición de residuos en el Parque de Innovación Doña Juana.

La prestación del servicio se realiza cumpliendo con lo establecido en el Reglamento Técnico Operativo adoptado mediante Resolución UAESP 026 de 2018. El equipo operativo de las diferentes rutas, contaron con los elementos de protección personal requeridos, en buen estado y con adecuado uso. Los vehículos (compactadores de cargue trasero y lateral), contaron con los reflectivos y logos requeridos y presentaron adecuado funcionamiento durante el seguimiento.

2.2 ACTIVIDAD DE RECOLECCIÓN DE RESIDUOS DE CONSTRUCCIÓN Y DEMOLICIÓN RCD DOMICILIARIOS Y RECOLECCIÓN DE RESIDUOS DE ARROJO CLANDESTINO

La actividad de recolección de residuos de construcción y demolición – RCD domiciliarios, en las localidades de Barrios Unidos y Engativá, pertenecientes al ASE 4, se realiza en función de las solicitudes de atención requeridas por parte de los usuarios del servicio a través de diferentes canales de comunicación dispuestos por el concesionario. La calidad del servicio, tiempos de atención de las solicitudes y la disposición final de estos residuos se realiza en marco de lo establecido en el numeral 2.11 del Anexo 3 Reglamento Técnico Operativo adoptado mediante la Resolución UAESP No 26 de 2018, y con lo establecido en la Resolución MADS 472 de 2017 y en el Decreto Distrital 586 de 2015.

Respecto a la prestación del servicio de recolección y transporte de residuos de arrojado clandestino; se encuentra enfocada en la recolección de los residuos de construcción y demolición, voluminosos y de carácter especial, dispuestos de manera clandestina en espacio público de las localidades de Barrios Unidos y Engativá y que es reportada por la Interventoría para el servicio de aseo de la ciudad de Bogotá, Consorcio Proyección Capital a través de la Matriz Interactiva de Hallazgos.

2.2.1 ANÁLISIS DEL INFORME DE INTERVENTORÍA

De acuerdo con el plan de supervisión vigente para el presente periodo, el equipo de apoyo a la supervisión de la UAESP revisó y analizó el informe de Interventoría **Consorcio Proyección Capital** en el componente del servicio de recolección de residuos de construcción y demolición domiciliarios y de aquellos de arrojado clandestino, del cual se presenta el siguiente resumen:





2.2.1.1 Residuos de Construcción y Demolición Domiciliarios

Dentro del Informe Mensual No 57 – Técnico Operativo de la Interventoría Proyección Capital, realiza un análisis de los datos de recolección de residuos de construcción y demolición – RCD (escombro domiciliario), reportados por el Concesionario Bogotá Limpia en su informe mensual del mes de octubre de 2022:

Localidad	Solicitudes	Peso Residuos Especiales (Tn)*	Volumen (m3) **
Engativá	115	19,75	73,80
Barrios Unidos	32	0	49,70
Total	147	19,75	123,50

Tabla 4. Cantidad de solicitudes, volumen y peso de recolección de RCD por localidad ASE 4 (Consortio Proyección Capital, octubre 2022)

*Esta cantidad pertenece al peso de los residuos especiales (Cantidad validada contra la base de datos del Relleno Sanitario)

**Esta cantidad corresponde al volumen aproximado de la totalidad de los RCD (obtenido a partir del valor aforado suministrado por el Concesionario).

Del análisis que realiza Interventoría al informe de ejecución del concesionario del mes de octubre; se resaltan las siguientes acciones:

- ✓ El Concesionario reportó un total de 14,81 Toneladas producto de la atención de solicitudes de recolección de residuos especiales, las cuales fueron transportados al PIDJ y el valor coincide con lo reportado en la base de este sitio de disposición final; en cuanto a los RCD, estos fueron dispuestos en la escombrera autorizada CEMEX.
- ✓ En El Concesionario reportó en su informe mensual, que realizó la atención de un total de 147 solicitudes de recolección y transporte de residuos especiales y RCD. La Interventoría validó esta información contra los reportes realizados por el Concesionario en el SIGAB, en donde se evidenció que se registraron un total de 145 solicitudes habilitadas.
- ✓ En En el proceso de validación de la información se identificó que, del total de las 147 solicitudes relacionadas en el informe mensual del Concesionario, 101 solicitudes corresponden a recolección de RCD domiciliario con destino a la escombrera autorizada. La Interventoría verificó esta cantidad contra lo reportado en el SIGAB y encontró que hay reportadas 89 solicitudes. Al respecto, la Interventoría validó los tiempos de atención de estas solicitudes, de lo cual se evidenció que 79 solicitudes se encuentran dentro de los dos (2) días establecidos en el Anexo N° 3 – Reglamento Técnico-Operativo y diez (10) se encuentran por fuera del tiempo. Dichas novedades serán reportadas al Concesionario mediante comunicado.
- ✓ Para el mes de análisis no se generaron Solicitudes de Acción Correctiva -SAC-.

2.2.1.2 Verificaciones técnico-operativas en campo realizadas por Interventoría – Puntos Críticos y Puntos de arrojo clandestino



Informe mensual de Supervisión y Control

A continuación, se presentan las actividades de verificación realizadas por la Interventoría en el ejercicio de sus obligaciones. Dichas actividades se realizan a través de la programación mensual en el caso de los puntos críticos y de las verificaciones reportadas por los Supervisores en el ejercicio de las visitas de campo para el caso de los arrojos clandestinos, durante el mes de octubre de 2022.

Actividad	ENGATIVÁ		BARRIOS UNIDOS	
	Verificaciones Ejecutadas	Cantidad de Hallazgos	Verificaciones Ejecutadas	Cantidad de Hallazgos
Puntos Críticos	128	0	19	0
Arrojo Clandestino	295	124	56	54
Total	423	124	75	54

Tabla 5. Verificaciones y cantidad de reportes recolección Puntos de Arrojo Clandestino ASE 4 (Consorcio Proyección Capital, noviembre 2022)

- ✓ De acuerdo con las verificaciones efectuadas, se evidenciaron arrojos clandestinos de residuos ordinarios y de construcción y demolición, los cuales la Interventoría reportó por medio de la Matriz Interactiva al Concesionario con el fin de ser atendidos de acuerdo con lo establecido en el Plan Operativo.
- ✓ La Interventoría verificó y aprobó las toneladas recolectadas en las actividades de puntos críticos y arrojo clandestino, presentadas por el Concesionario en el informe de septiembre de 2022.
- ✓ La Interventoría realizó verificaciones en campo, en las cuales evidenció que el Concesionario prestó la atención de puntos críticos y el servicio de recolección de arrojo clandestino en las condiciones técnicas y de calidad establecidas contractualmente.
- ✓ En el mes de octubre de 2022, no se formularon Solicitudes de Acción Correctiva para la actividad de recolección de puntos críticos.

Matriz Interactiva									
Actividad	Mes	Total arrojos reportados en la matriz	Estado						
			Sin gestionar	Gestionado	Cerrado	Devuelto	Prorroga	En revisión	No Aplica
Puntos de arrojo clandestino	Octubre/2022	20	0	0	20	0	0	0	0
	Noviembre/2022	366	80*	21**	265	0	0	0	0
Total		386	80*	21**	285	0	0	0	0

Tabla 6. Reportes - Componente de Puntos de Arrojo Clandestino a través de matriz interactiva (Consorcio Proyección Capital, octubre, noviembre 2022)

*Se encuentran dentro del tiempo para dar respuesta por parte del Concesionario, acorde a lo establecido en su plan operativo.

**En validación por la Interventoría.



2.2.2 ANÁLISIS DE TIEMPOS DE ATENCIÓN A SOLICITUDES DE RCD DOMICILIARIOS

Se realiza el análisis de los tiempos de atención a las solicitudes de recolección de RCD domiciliarios por parte del concesionario. Teniendo en cuenta que el mismo día en que se hace la visita de aforo, el operador realiza la recolección, se identifica que para los meses de julio, octubre y noviembre de 2022, el operador recibió 429 solicitudes del servicio de recolección de escombros domiciliarios, de los cuales, 28 fueron cancelados por el concesionario, 132 fueron cancelados por el usuario y 269 fueron habilitados.

MES / TIPO	DÍAS HÁBILES PARA EL AFORO							Total
	1	2	3	4	5	7	8	
SEPTIEMBRE - 2022								
Cancelado - Concesionario		4	0					4
Cancelado - Usuario		29	4	2	1	1		37
Habilitado		64	4	5	2			75
Total SEPTIEMBRE		97	8	7	3	1		116
OCTUBRE - 2022								
Cancelado - Concesionario		2	0					2
Cancelado - Usuario		43	6	2	1			52
Habilitado	1	92	9	4	1	1		108
Total OCTUBRE - 2022	1	137	15	6	2	1	0	162
NOVIEMBRE - 2022								
Cancelado - Concesionario		2						2
Cancelado - Usuario	1	87	2	5	1	1		97
Habilitado		86	13	4	2			105
Total NOVIEMBRE - 2022	1	175	15	9	3	1		204
Total general	2	409	38	22	9	3	0	482
PORCENTAJE TOTAL	0.42%	84.85%	7.88%	4.56%	1.18%	0.68%	0.0%	100%

Tabla 7. Atención de solicitudes de RCD domiciliarios – Componente Recolección y Transporte de RCD

2.3 CONTENERIZACIÓN

2.3.1 ANÁLISIS DEL INFORME DE INTERVENTORÍA

De acuerdo con el Plan de supervisión vigente para el presente periodo, el equipo de apoyo a la supervisión de la UAESP revisó y analizó el informe de Interventoría Proyección Capital en el componente de contenedores, del cual se presenta el siguiente resumen.

Con relación a los contenedores instalados por la Adición N° 13 al Contrato de Concesión N° 286 de 2018, el Concesionario presentó los datos correspondientes en su informe mensual, los cuales fueron revisados y la Interventoría no presentó observaciones al respecto.



2.3.1.1 Programación y Ejecución de las verificaciones en campo

La Interventoría realizó un total de 164 verificaciones en campo con el fin de validar la prestación del servicio en Contenedores, así:

Localidad	Verificaciones Planeadas	Verificaciones Ejecutadas	% de ejecución	Verificaciones con hallazgos Técnico operativos	Cantidad de Hallazgos Técnico operativos
Ubicación	30	30	18%	17	17
Operación	35	59	36%	5	6
Mantenimiento	35	40	24%	23	29
Lavado	30	35	22.2%	24	24
Total	130	164	100%	69	76

Tabla 8. Total de verificaciones realizadas – Contenerización (Consortio Proyección Capital, noviembre 2022)

2.3.1.2 Conclusiones de la interventoría

A continuación, se presentan las conclusiones entregadas por la Interventoría dentro de su Informe Mensual No 57 – Técnico Operativo del mes de noviembre de 2022 en el componente de Contenerización:

- ✓ La Interventoría verificó el informe de actividades presentado por el Concesionario para el componente de contenerización del mes de octubre de 2022 y se generaron observaciones.
- ✓ La Interventoría realizó verificaciones de campo en las cuales evidenció que el Concesionario prestó el servicio de operación de contenedores, en las condiciones técnicas y de calidad establecidas contractualmente; y el cumplimiento a los lineamientos de ubicación.
- ✓ La Interventoría realizó verificaciones de campo en las cuales evidenció que el Concesionario no prestó el servicio de mantenimiento de contenedores y lavado de contenedores, en las condiciones técnicas y de calidad establecidas contractualmente.

2.3.2 DESCRIPCIÓN DE LAS ACTIVIDADES PRESENTADAS POR EL CONCESIONARIO

2.3.2.1 Ubicación de contenedores

El Anexo No. 11 del Contrato de Concesión No. 286 de 2018 determinó en el numeral 2.4, la capacidad nominal a contenerizar en cada ASE, correspondiéndole a BOGOTÁ LIMPIA S.A.S E.S.P. una capacidad nominal de 3.440.000 litros a contenerizar, los cuales, según su análisis técnico determinó la adquisición e instalación de 1.434 contenedores para residuos no aprovechables con capacidad de 2.400 litros cada uno y del mismo modo, adquirir igual número de contenedores aprovechables de 1.100 litros cada uno. El 28 de noviembre de 2018 se suscribió el Otrosí N°4 al Contrato 286 de 2018, en donde se modificó el cronograma de instalación de los contenedores.



En la siguiente tabla se muestran las cantidades de contenedores Aprovechables y No Aprovechables presentes en cada localidad: corte del 30 de noviembre de 2022:

Localidad	Cantidad Contenedores	
	No Aprovechables	Aprovechables
Engativá	1.564	1.239
Barrios Unidos	46	196
Total general	1.610	1.435

Tabla 9. Contenedores instalados por localidad. (Bogotá Limpia, noviembre 2022)

2.3.2.2 Contenedores Reubicados

De los contenedores instalados, durante el mes de noviembre de 2022, se procedió con la reubicación de 30 contenedores destinados para el almacenamiento de residuos no aprovechables y 0 para material aprovechable. Lo anterior debido a diferentes causas tales como análisis de capacidad, actualización de información, solicitud de la comunidad, etc.

A continuación, se presenta por localidad la cantidad de contenedores reubicados en el periodo:

Localidad al Final del Periodo	Cantidad Contenedores	
	No Aprovechables	Aprovechables
Engativá	28	0
Barrios Unidos	2	0
Total general	30	0

Tabla 10. Contenedores reubicados por localidad. (Bogotá Limpia, noviembre 2022)

2.3.2.3 Contenedores Vandalizados

Durante el mes de noviembre de 2022 no se identificaron casos de vandalismo. De acuerdo con lo anterior, durante el mes de noviembre de 2022 no se realizaron reemplazos de contenedores en el ASE4.

Localidad al Final del Periodo	Cantidad Contenedores	
	No Aprovechables	Aprovechables
Engativá	-	-



Localidad al Final del Periodo	Cantidad Contenedores	
	No Aprovechables	Aprovechables
Barrios Unidos	-	-
Total general	-	-

Tabla 11. Contenedores vandalizados por localidad. (Bogotá Limpia, noviembre 2022)

2.3.2.4 Mantenimiento preventivo de Contenedores

Durante el mes de noviembre de 2022 se atendieron un total de 3.045 contenedores, a los cuales se les practico limpieza externa, ajuste de tapón, ajuste de sistema de apertura, ajuste de caucho, verificación de señalización, así como la revisión y ajuste de todos los demás mecanismos y elementos del contenedor, con el fin de garantizar su correcto funcionamiento. En la siguiente tabla se evidencian las actividades llevadas a cabo:

Localidad	Cantidad Contenedores	
	No Aprovechables	Aprovechables
Engativá	1.562	1.239
Barrios Unidos	48	196
Total general	1.610	1.435

Tabla 12. Mantenimientos Preventivos de contenedores realizados. (Bogotá Limpia, noviembre 2022)

2.3.2.5 Mantenimiento correctivo de Contenedores

Durante el mes de noviembre de 2022, incluyendo los reportados por vandalismo, se atendieron un total de 332 contenedores, ejecutando actividades de mantenimiento correctivo. A continuación, se discrimina por localidad la cantidad de contenedores atendidos:

Localidad	Cantidad Contenedores	
	No Aprovechables	Aprovechables
Engativá	331	1
Barrios Unidos	-	0
Total general	331	1

Tabla 13. Mantenimientos Correctivos de contenedores realizados. (Bogotá Limpia, noviembre 2022)



2.3.2.6 Lavado de Contenedores

Durante el mes de noviembre de 2022 se atendieron un total de 3.045 contenedores, así:

Localidad	Cantidad Contenedores Atendidos	
	No Aprovechables	Aprovechables
Engativá	1.563	1.239
Barrios Unidos	47	196
Total general	1.610	1.435

Tabla 14. Lavado de contenedores realizados. (Bogotá Limpia, noviembre 2022)

2.3.3 ANÁLISIS DE LAS VISITAS DE CAMPO REALIZADAS POR LA UAESP

De acuerdo con el Plan de supervisión vigente para el presente periodo, el equipo de apoyo a la supervisión de la UAESP realizó las siguientes visitas de supervisión y control donde se verificó el estado, capacidad y adecuado uso de los contenedores que hacen parte del Esquema de Aseo del Concesionario Bogotá Limpia en el Área de Servicio Exclusivo – ASE 4.

A continuación, se presenta la relación de las visitas adelantadas durante el mes de mayo de 2022 por parte del equipo de supervisión de la Unidad:

No	Fecha	Localidad	Ubicación	Objeto	Observación	Modalidad	
						Terreno	SIGAB
1	2022-10-15	Engativá	Barrio Normandía Occidental	Realizar visita técnica de supervisión y control al estado, capacidad y adecuado uso de los contenedores que hacen parte del Esquema de Aseo del Concesionario Bogotá Limpia en el Área de Servicio Exclusivo – ASE 4.	Código Interno Contenedores de residuos Ordinarios: 240415, 240431, 241780, 241644 Y 242026	X	
2	2021-10-11	Engativá	Barrio Bosque Popular	Realizar visita técnica de supervisión y control al estado, capacidad y adecuado uso de los contenedores que hacen parte del Esquema de Aseo del Concesionario Bogotá Limpia en el Área de Servicio Exclusivo – ASE 4.	Código Interno Contenedores de residuos Ordinarios: 241868, 242017, 240379, 241540, 242013 y 240003.	X	

Tabla 15. Visitas de supervisión realizadas por la Unidad en el componente de Contenerización – ASE 4



De acuerdo con lo evidenciado en la visita de verificación respecto al estado de los contenedores se concluye que persiste el vandalismo en los contenedores, por lo que el operador continúa realizando actividades de mantenimiento correctivo. Se evidencian piezas faltantes, cierre lento de las tapas al accionar el pedal de apertura, la falta de marcación de frecuencias en el respectivo sticker. Estas deficiencias encontradas contribuyen a la falta de sentido de pertenencia de este componente por parte de la ciudadanía que es quien finalmente evalúa la prestación del servicio de aseo, además de la contaminación que puede generar.

La Interventoría verificó el informe de actividades presentado por el Concesionario para el componente de contenerización del mes de octubre de 2022 y se generaron observaciones.

La Interventoría realizó verificaciones de campo en las cuales evidenció que el Concesionario prestó el servicio de operación y lavado de contenedores, en las condiciones técnicas y de calidad establecidas contractualmente; y el cumplimiento a los lineamientos de ubicación.

La Interventoría realizó verificaciones de campo en las cuales evidenció que el Concesionario no prestó el servicio de mantenimiento de contenedores, en las condiciones técnicas y de calidad establecidas contractualmente.

Finalmente, para el presente periodo no se formularon Solicitudes de Acción Correctiva – SAC ni requerimientos adicionales en atención a PQRS, solicitudes UAESP o solicitudes propias de la Interventoría.

Como soporte de la información suministrada, se anexan los informes de las visitas de campo y las evidencias de las consultas y seguimiento realizados en el SIGAB.

2.4 CESTAS

2.4.1 ANÁLISIS DEL INFORME DE INTERVENTORÍA

De acuerdo con el Plan de supervisión vigente para el presente periodo, el equipo de apoyo a la supervisión de la UAESP revisó y analizó el informe de Interventoría Proyección Capital en el componente de cestas, del cual se presenta el siguiente resumen.

2.4.1.1 *Mantenimiento de Cestas- Verificaciones*

A continuación, se presenta el resumen de la cantidad de mantenimientos realizados a cestas existentes y nuevas (Tipo M-121, Tipo M-123, Tipo M-124):

Cestas Públicas	Cantidad de Verificaciones / Hallazgos	
	Engativá	Barrios Unidos
Tipo I (M-121)	15/0	0/0
Tipo II (M-123)	3/0	0/0
Tipo III (M-124)	9/0	0/0

Tabla 16. Relación de verificaciones realizadas por parte de Interventoría sobre mantenimiento de cestas (Consortio Proyección Capital, noviembre 2022)

2.4.1.2 Conclusiones de la interventoría

- ✓ La Interventoría verificó el informe de actividades presentado por el Concesionario, para el componente de mantenimiento de cestas del mes de octubre de 2022 y se generaron observaciones.
- ✓ La Interventoría realizó verificaciones de campo, en las cuales evidenció que el Concesionario ejecutó las actividades de mantenimiento de cestas en las condiciones técnicas y de calidad establecidas contractualmente.

2.4.2 DESCRIPCIÓN DE LAS ACTIVIDADES PRESENTADAS POR EL CONCESIONARIO

2.4.2.1 Ubicación de cestas

De acuerdo con el Informe presentado por Bogotá Limpia S.A.S E.S.P, esta información corresponde al inventario consignado en la línea base del PGIRS adoptado mediante el Decreto 345 de 2020. A continuación se presenta la cantidad de cestas ubicadas en cada localidad correspondiente a la ASE 4:

Cestas	Localidad		Totales
	Engativá	Barrios Unidos	
Existentes	1.895	752	2.647
Tipo M-121	1838	1600	3.438
Tipo M-123	1.145	0	1.145
Tipo M-124	1.043	102	1.145

Tabla 17. Inventario de Instalación de Cestas (Bogotá Limpia, Noviembre de 2022)

2.5 ACTIVIDAD DE BARRIDO Y LIMPIEZA

La actividad de barrido y limpieza se desarrolla en las áreas públicas¹ de las localidades de Barrios Unidos y Engativá, pertenecientes al ASE 4; de manera manual y mecánica, en concordancia con las frecuencias mínimas y los horarios establecidos en la última actualización de la línea base del PGIRS adoptada mediante el Decreto Distrital No. 345 de 2020² y lo consignado en el Reglamento Técnico Operativo adoptado mediante Resolución 026 de 2018.

¹Aplica a las vías pavimentadas y no pavimentadas, ciclo-rutas, puentes, glorietas, rotondas, orejas, senderos y mixtos, separadores centrales y laterales de vías vehiculares, alamedas, parques públicos en sus diferentes modalidades, plazas, plazoletas y zonas duras.

²Aplicable desde el 01 de abril de 2021



2.5.1 ANÁLISIS DEL INFORME DE INTERVENTORÍA

De acuerdo con el Plan de supervisión vigente para el presente periodo, el equipo de apoyo a la supervisión de la UAESP revisó y analizó el informe de Interventoría Consorcio Proyección Capital en el componente del servicio de barrido y limpieza del cual se presenta el siguiente resumen.

2.5.1.1 Programación y ejecución de las verificaciones en campo

A continuación, se realiza un comparativo entre las verificaciones ejecutadas por la interventoría frente a la programación de estas en el mes de noviembre de 2022, correspondiente al componente de barrido y limpieza. Las cantidades reportadas como programadas se tomaron de acuerdo con el cronograma presentado radicado UAESP 20227000648902 del 28 de octubre de 2022 y del Informe Técnico operativo del Informe mensual entregado por la Interventoría mediante radicado UAESP 20227000748792 del 19 de diciembre de 2022

Componente	Localidad	Verificaciones programadas	Verificaciones ejecutadas	% Ejecución	Verificaciones con hallazgos Técnico operativos	Cantidad de Hallazgos Técnico operativos
Manual	Engativá	198	257	211%	52	54
	Barrios Unidos		162		52	52
Total Manual		198	419		104	106
Mecánica	Engativá	10	11	170%	3	3
	Barrios Unidos		6		1	1
Total Mecánica		10	17		4	4
TOTAL		208	436	209%	108	110

Tabla 18. Verificaciones de Barrido y Limpieza ASE 4 (Consorcio Proyección Capital, Noviembre 2022)

Como se puede observar, la Interventoría realizó mayor cantidad de verificaciones que las programadas inicialmente para el componente de barrido y limpieza. Los Hallazgos producto de estas verificaciones en campo, fueron gestionados a través de la matriz interactiva, donde el hallazgo más recurrente en el componente manual y componente mecánico en las dos localidades fue “No se observa el área limpia”.

Referente a la gestión de dichos hallazgos a través de la Matriz Interactiva a cargo de Interventoría, para Barrido Manual en el mes de noviembre 35 hallazgos que quedaron en estado sin gestionar, estos se notificaron al Concesionario en la última semana del periodo de análisis y su gestión se verá reflejada en el mes siguiente. Así mismo, fueron gestionados y cerrados 107 hallazgos correspondientes al mes de noviembre, finalmente, 2 hallazgos fueron devueltos por falta de respuesta satisfactoria.



2.5.1.2 Conclusiones de la interventoría

A continuación, se presentan las conclusiones entregadas por la Interventoría dentro de su Informe Mensual No 57 – Técnico Operativo del mes de noviembre de 2022 en el componente de Barrido y Limpieza:

- La Interventoría verificó el informe de actividades presentado por el Concesionario para el componente de barrido y limpieza del mes de octubre de 2022 y no se generaron observaciones.
- La Interventoría realizó verificaciones de campo, en las cuales evidenció que el Concesionario prestó el servicio de barrido y limpieza en las condiciones técnicas y de calidad establecidas contractualmente

2.5.2 DESCRIPCIÓN DE LAS ACTIVIDADES PRESENTADAS POR EL CONCESIONARIO

En marco de la actualización del Plan de Gestión Integral de Residuos Sólidos – PGIRS del Distrito Capital, adoptada mediante el Decreto No. 345 de 2020; la Empresa Bogotá Limpia S.A.S. E.S.P. realizó la correspondiente actualización del plan operativo del componente de barrido y limpieza de vías y áreas públicas, la cual fue remitida a la Interventoría Consorcio Proyección Capital y a la Unidad Administrativa Especial de Servicios Públicos – UAESP, el día 12 de marzo de 2021, mediante el oficio No. 137-21-CLI-BL-RLG (UAESP 20217000116082 del 15/03/2021), dando cumplimiento a lo establecido en la Resolución No. 26 de 2018, por la cual se adopta el Reglamento Técnico Operativo de la concesión del servicio público de aseo en la ciudad de Bogotá D.C.

Posteriormente, a través del oficio No. UAESP-CPC-ASE4-2421-21 del 5 de JUNIO de 2021 (Radicado UAESP 20217000152402 del 07/04/2021), la Interventoría remitió las observaciones a la actualización del plan operativo del componente de barrido y limpieza de vías y áreas públicas de la Empresa Bogotá Limpia S.A.S. E.S.P., las cuales fueron atendidas mediante el comunicado No. 193-21-CLI-BL-RLG del 23 de JUNIO de 2021 (UAESP 20217000182592 del 26/04/2021) mediante el cual envían una nueva versión del plan operativo (archivos shapefile y PDF).

Éste último fue nuevamente revisado por la Interventoría y como resultado, se le remitió el comunicado UAESP-CPC-ASE4-2482-21 del 5 de mayo de 2021 (Radicado UAESP 20217000199382 del 05/05/2021) con las observaciones pertinentes. El Concesionario respondió con el comunicado 251-21-CLI-BL-RLG del 26 de mayo de 2021 (Radicado UAESP 20217000234462 del 26/05/2021), el cual después de su revisión por la Interventoría fue emitido su cierre mediante comunicado UAESP-CPC-ASE4-2618-21 (rad. UAESP 20217000311902) del 7 de noviembre de 2021, al no presentar observaciones en cuanto al Programa de Prestación del Servicio de Aseo -PPSA- y al Contrato de Condiciones Uniformes -CCU-.

Sin embargo, posteriormente el Concesionario detectó que por error involuntario no se incluyó la información ajustada correspondiente a la microrruta de barrido manual No. 431302, en atención a las observaciones; por lo que mediante el comunicado 462-21-CLI-BL-RLG del 7 de noviembre de 2021, el Concesionario emitió una actualización al Plan Operativo en la actividad de barrido y limpieza. La Interventoría mediante comunicado UAESP-CPC-ASE4-2838-21 (Rad. UAESP N° 20217000479022) del 28 de noviembre de 2021, acusó recibida la actualización para su correspondiente revisión.



Informe mensual de Supervisión y Control

En la siguiente tabla se relacionan los kilómetros atendidos en las localidades de Barrios Unidos y Engativá por parte del concesionario Bogotá Limpia SAS, durante el mes de noviembre de 2022 relacionados en su Informe Mensual No 58 (Radicado UAESP 20227000748552 del 15 de diciembre de 2022; discriminados por localidad y tipo de barrido:

Total Km Atendidos	Localidad		Total
	Barrios Unidos	Engativá	
Barrido Mecánico	5.581,99	6.883,17	12.465,16
Barrido Manual	11.825,31	23.394,92	35.220,23
Total	17.407,3	30.278,09	47.664,34

Tabla 19. Kilómetros atendidos en barrido manual y mecánico en la ASE 4 en el mes de noviembre. (Bogotá Limpia, noviembre de 2022)

*El total de kilómetros atendidos en barrido y limpieza manual y mecánico en las localidades de Barrios Unidos y Engativá a partir de la información reportada en el informe del concesionario para el mes noviembre de 2022; será analizado y validado por la interventoría en su informe del mes de diciembre de 2022, por lo tanto este valor está sujeto a revisión.

2.5.3 ANÁLISIS DE LAS VISITAS DE CAMPO REALIZADAS POR LA UAESP

De acuerdo con el plan de supervisión vigente para el presente periodo, el equipo de apoyo a la supervisión de la UAESP realizó las siguientes visitas de supervisión y control al componente de barrido y limpieza para el mes de noviembre de 2022:

#	Fecha	Localidad	Ubicación	Objeto	Observación	Modalidad	
						Terreno	SIGAB
1	2022-11-07	Engativá	Barrio La Faena	Realizar visita técnica de supervisión y control al componente de Barrido y Limpieza del Esquema de Aseo del Concesionario Bogotá Limpia en el Área de Servicio Exclusivo – ASE 4.	Barrido Manual Microrruta 431810	X	
2	2022-11-07	Barrios Unidos	-		Barrido Mecánico Microrruta 432003		X
3	2022-11-09	Engativá	Barrio Álamos		Barrido Manual Microrruta 431646	X	

Tabla 20. Visitas de supervisión realizadas por la Unidad en el componente Barrido y Limpieza – ASE 4 – noviembre 2022

De las visitas realizadas durante este periodo se puede inferir que:

- ✓ En general, el operador de aseo cumple con la prestación del servicio de Barrido y Limpieza Manual dentro de las frecuencias y horarios establecidos en su Plan Operativo y en la programación e información reportada en SIGAB. La actividad en general se realiza cumpliendo los parámetros técnicos establecidos en el Reglamento Técnico Operativo adoptado mediante Resolución UAESP 026 de 2018.



- ✓ Durante la actividad, en las microrrutras revisadas, se evidenció en todo momento el cumplimiento de la garantía de área limpia.
- ✓ Durante el acompañamiento de las rutas de barrido manual, se evidenció la realización de actividades de descaneque, barrido de residuos en zonas verdes, bordillos y andenes, y liberación de zonas duras; sin afectación de sumideros., cumplieron con las microrrutras dentro de las frecuencias y horarios establecidos en el Plan Operativo.
- ✓ El personal a cargo de las actividades contó con los elementos de protección personal requeridos, en buen estado y con adecuado uso; entre estos, guantes, overol, impermeable y tapabocas. Adicionalmente contaban con el mapa de la microrruta a cargo, y las herramientas de trabajo requeridas para el desarrollo de la actividad como es cepillo, escoba, pala, bolsas con el logo de la empresa, entre otros.

Como soporte de la información suministrada en la tabla y comentarios anteriores, se anexan los tres informes de las visitas realizadas en campo

2.6 ACTIVIDAD DE LAVADO DE ÁREAS PÚBLICAS

2.6.1 ANÁLISIS DEL INFORME DE INTERVENTORÍA

De acuerdo con el plan de supervisión vigente para el presente periodo, el equipo de apoyo a la supervisión de la UAESP revisó y analizó el informe de Interventoría Proyección Capital en el componente de lavado de áreas públicas del cual se presenta el siguiente resumen.

2.6.1.1 Programación y ejecución de las verificaciones en campo

A continuación, se realiza un comparativo entre las verificaciones ejecutadas por la interventoría frente a la programación de estas en el mes de noviembre de 2022, correspondiente al componente de lavado de áreas públicas. Las cantidades reportadas como programadas se tomaron del Anexo No. 2 “Programación de Interventoría” del Informe Técnico operativo del Informe mensual entregado por la Interventoría mediante radicado UAESP 20227000748792 del 19 de diciembre de 2022.

LOCALIDAD	CANTIDAD DE VERIFICACIONES	CANTIDAD DE VERIFICACIONES CON HALLAZGOS-TÉCNICO OPERATIVO	CANTIDAD DE HALLAZGOS-TÉCNICO OPERATIVO
Engativá	2	0	0
Barrios Unidos	10	0	0
Total	12	0	0

Verificaciones de Lavado de áreas Públicas ASE 4 (Consorcio Proyección Capital, noviembre 2022)



De acuerdo con lo señalado en el presente informe, durante el mes de noviembre la Interventoría realizó 12 verificaciones en campo y no se presentaron hallazgos, como se evidencia en la tabla adjunta.

La Interventoría realizó verificaciones de campo en las cuales evidenció que el Concesionario prestó el servicio de lavado de áreas públicas en las condiciones técnicas y de calidad establecidas contractualmente.

2.6.2 DESCRIPCIÓN DE LAS ACTIVIDADES PRESENTADAS POR EL CONCESIONARIO

En su Informe de Ejecución No. 58 el concesionario Bogotá Limpia SAS ESP, señala que en el marco de la actualización realizada al Plan de Gestión Integral de Residuos Sólidos – PGIRS, adoptada mediante el Decreto No. 345 de 2020 y de acuerdo con lo indicado en la Resolución CRA No. 720 de 2015, durante el mes de noviembre de 2022, ejecutó la actividad de lavado 13 puentes peatonales. equivalentes a 6.591 m²; 866 m² fueron intervenidos en la localidad de Engativá y 5.725 m² en la localidad de Barrios Unidos. geográfica y los acuerdos de barrido, lavado y limpieza, la cual corresponde a dos (2) veces por año; una (1) vez por semestre.

PROGRAMACIÓN DE MAYORES FRECUENCIAS DE LAVADO DEL CONCESIONARIO – ADICION N. 20

Para el periodo del presente informe la Interventoría realizó verificación y seguimiento de las actividades de mayores frecuencias de lavado programadas por el Concesionario, de acuerdo con el cronograma cargado en el SIGAB.

RESULTADOS DE LAS VERIFICACIONES EN CAMPO DE LA INTERVENTORÍA – NOVIEMBRE DE 2022

Durante el mes de noviembre de 2022, la Interventoría realizó un total de 97 verificaciones en campo, en las cuales, no se identificaron hallazgos técnico-operativos.

LOCALIDAD	CANTIDAD DE VERIFICACIONES	CANTIDAD DE VERIFICACIONES CON HALLAZGOS-TÉCNICO OPERATIVO	CANTIDAD DE HALLAZGOS-TÉCNICO OPERATIVO
Engativá	50	0	0
Barrios Unidos	47	0	0
Total	97	0	0

Tabla 12. Verificación de mayores frecuencias de lavado de áreas públicas Ase 4. Consorcio Proyección Capital – noviembre 2022

En el periodo de presente informe, no se gestionaron hallazgos.

La Interventoría realizó verificaciones en campo en las cuales evidenció que el Concesionario prestó el servicio de mayores frecuencias de lavado en las condiciones técnicas y de calidad establecidas contractualmente.

2.6.3 ANÁLISIS DE LAS VISITAS DE CAMPO REALIZADAS POR LA UAESP

2.6.4 ANÁLISIS DE LAS VISITAS DE CAMPO



Informe mensual de Supervisión y Control

De acuerdo con el plan de supervisión vigente para el presente periodo, el equipo de apoyo a la supervisión de la UAESP realizó la siguiente visita de supervisión y control al componente de lavado de áreas públicas para el mes de noviembre de 2022:

#	Fecha	Localidad	Ubicación	Objeto	Observación	Modalidad	
						Terreno	SIGAB
1	2022-11-07	Barrios Unidos	Calle 63 No. 59 A – 6. Parque Distrital Salitre.	Realizar visita técnica de supervisión y control al componente de Lavado de Áreas Públicas del Esquema de Aseo del Concesionario Bogotá Limpia en el área de Servicio Exclusivo – ASE 4.	Anden – Adición 20 Mayores Frecuencia de Lavado.	X	0

Visitas de supervisión realizadas por la Unidad en el componente de Lavado de áreas públicas – ASE 4 – noviembre 2022

Cabe aclarar que en el Plan de Gestión Integral de Residuos Sólidos de la ciudad de Bogotá (PGIRS) cuya actualización fue adoptada mediante Decreto 345 de 2020, En este, fueron determinados solamente los puentes peatonales de la ciudad como elementos susceptibles de lavado con una frecuencia de dos veces al año (una por semestre) de acuerdo con lo establecido por el Decreto 1077 de 2015 y la Resolución CRA 720 de 2015.

No obstante, el Artículo 2.3.2.2.5.65. del Decreto 1077 de 2015, considera dentro del alcance del lavado de áreas públicas aquellas donde la “(...) condición de limpieza se deteriora por un uso inadecuado de tales áreas constituyéndose en puntos críticos sanitarios.” Y en su Parágrafo 1 establece “Solo se podrá trasladar a la tarifa del suscriptor del servicio de aseo el lavado de puentes peatonales en el área urbana con una frecuencia máxima de dos (2) veces al año. Mayores frecuencias deberán ser cubiertas por el ente territorial.” Así las cosas, esta Unidad consideró que existen áreas públicas en la ciudad en las que, debido a las condiciones y dinámicas de su uso, se han convertido en puntos críticos sanitarios que dan lugar a la generación de vectores y olores nauseabundos asociados a problemáticas ambientales y riesgos de salud pública para los transeúntes. Mantener unas condiciones de limpieza de estos puntos convertidos en críticos sanitarios, no es posible con las frecuencias actuales de lavado reglamentadas en el Decreto 1077 de 2015 y reguladas mediante la Resolución CRA 720 de 2015, normatividad que solo permite remunerar vía tarifa la atención de las áreas objeto de lavado dos veces al año.

Con fundamento en lo anterior, se ha suscrito desde el 2018, adiciones contractuales con cada operador del servicio público de aseo con el objeto de atender con mayores frecuencias de lavado a las reguladas (dos al año) unas áreas particulares identificadas y referenciadas bien sea como puntos críticos sanitarios y reforzar los puentes peatonales objeto de lavado por el PGIRS. Así, este servicio es de carácter adicional y especial por lo que no se encuentra remunerado a través de la tarifa del servicio público de aseo. Dado lo anterior, es válido aclarar que el lavado de las plazoletas y andenes objeto de seguimiento por parte de esta Unidad, se realiza una vez mensual por medio de la Adición 20 de Mayores Frecuencias de Lavado de Áreas Públicas. Para el caso puntual del seguimiento realizado el día 07 de noviembre de 2022, se realizó el lavado en marco de la adición.



Durante el seguimiento realizado el día 07 de noviembre de 2022; se evidenció que el equipo operativo a cargo de la ejecución de Lavado de áreas públicas del concesionario Bogotá Limpia SAS.ESP., realizó la atención a la zona de andén de la Calle 63 No. 59 A - 6. Del sector del Parque Distrital el Salitre de la localidad de Barrios Unidos. Respecto a la ejecución de la actividad se realizó cumpliendo los aspectos técnico operativos establecidos en el Reglamento Técnico Operativo adoptado mediante Resolución UAESP 026 de 2018 y Decreto 1077 de 2015. La actividad fue realizada en concordancia con la Planeación cargada en el SIGAB y en los horarios considerados en el Reglamento. Frente a la calidad del servicio, la prestación del servicio se caracterizó por garantizar la remoción y recolección de los residuos resultantes de la actividad, dejando el área limpia.

El equipo operativo cuenta con los elementos de protección personal requeridos; se verifica que los impermeables de los operarios encargados del lavado se encuentran en buen estado.

Como soporte de la información suministrada en la tabla y comentarios anteriores, se anexan los informes de las visitas de campo.

2.7 ACTIVIDADES DE CORTE DE CÉSPED

2.7.1 ANÁLISIS DEL INFORME DE INTERVENTORÍA

De acuerdo con el plan de supervisión vigente para el presente periodo, el equipo de apoyo a la supervisión de la UAESP revisó y analizó el informe de Interventoría Proyección Capital en el componente de corte de césped del cual se presenta el siguiente resumen.

2.7.1.1 Ejecución de las verificaciones en campo

La interventoría realizó 238 verificaciones en campo sobre la actividad de corte de césped en el mes de octubre 2022, encontrando en un total de 22 hallazgos-forestal y 2 Reportes-forestal como se presenta en la siguiente tabla:

Localidad	Verificaciones	Hallazgos	Reportes
Barrios Unidos	50	4	0
Engativá	188	48	2
Total, general	238	52	2

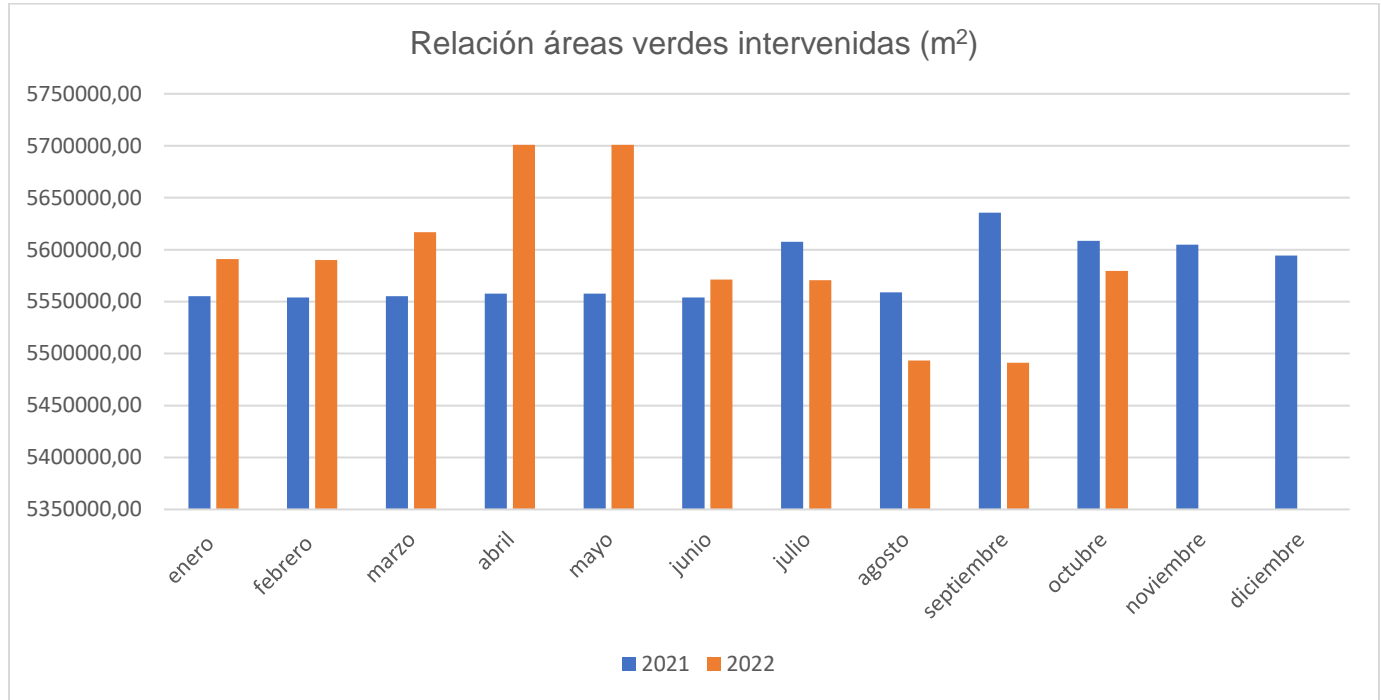
Fuente: Generado con datos de informe de Interventoría CPC noviembre del 2022

De los hallazgos encontrados durante las verificaciones de campo para este período el más representativo fue “La zona verde presenta césped con altura mayor a los 10 cm no se evidenció la prestación del servicio de corte de césped. (Zona no intervenida)” con un 59,62 % de representación.

Los hallazgos anteriormente señalados, fueron notificados por la interventoría al Concesionario a través de la Matriz Interactiva, donde el reporte para los 52 fue: Sin gestionar 6, gestionado 1, prorroga 2 y cerrado 43.



2.7.1.2 Intervenciones validadas por interventoría



Fuente: Generado con datos de informe de Interventoría CPC noviembre del 2022

La interventoría valida y registra en su informe de noviembre de 2022 el consolidado de intervenciones por parte del concesionario Bogotá Limpia hasta el mes de octubre de 2022, contando con un total histórico de cantidad de áreas verdes intervenidas de 52.732 correspondientes a 346.269.731 m², para el periodo comprendido entre febrero de 2018 y octubre de 2022. En el gráfico se evidencia que para el período de octubre 2022 se intervino una menor cantidad de metros cuadrados que en el periodo equivalente del año anterior.

Por último, la interventoría resalta que los datos de referencia PGIRS para áreas de atención de corte de césped presentan una mayor cantidad dado que se toman polígonos completos sin descontar áreas duras y cuerpos de agua, sin embargo, sobresale que el concesionario ha realizado el respectivo descuento de estas áreas dentro de su inventario.

2.7.1.3 Revisión documental realizada por la interventoría

La interventoría registra que mediante el radicado UAESP-CPC-ASE4-3919-22 con radicado UAESP (20227000648382) del 23/11/22 presentó observaciones al informe del concesionario para el período del mes de septiembre 2022 por:

“Se observan dos códigos que se encuentran en el inventario y en la programación de césped y no fueron ejecutados, sin presentar observación al respecto”





Por lo que el concesionario remitió respuesta mediante el comunicado 713-22-CLI-BL-RLG del 30 de noviembre de 2022, la cual se encuentra en estado de revisión.

2.7.1.4 Conclusiones

Una vez revisado el informe de seguimiento presentado y validado por parte de la interventoría se resaltan las siguientes observaciones:

- De las verificaciones en campo por parte de la interventoría para el mes de noviembre de 2022 se presentó una menor cantidad de hallazgos relacionados con las áreas verdes que presentan césped con más de 10 cm de altura, sin embargo, a su vez se realizaron menos verificaciones comparado con el período anterior.
- Se resalta que, si bien la interventoría ha comunicado programaciones detalladas en los tiempos establecidos, esta no presenta información que contribuya a la supervisión por parte de la UAESP a sus labores de campo, como se evidencia a continuación:

ASE	fecha	día	turno	inicio de turno	componente	macrorruta	microrruta	frecuencia	localidad
ASE-4	26/11/2022	6-sábado	T1	6:00:00	CORTE DE CESPED	NA	NA	S	ENGATIVÁ

Fuente: Interventoría – programación detallada del 26 al 28 de noviembre de 2022

Que para esta situación desde la Unidad se solicitó aclaración sobre la información relacionada en las programaciones detalladas mediante el radicado 20222000192951 del 24/08/2022 por:

“(…) las programaciones detalladas remitidas a esta Unidad sobre verificaciones en campo por parte de la interventoría han presentado inconsistencias en lo referente a las actividades de poda de árboles y corte de césped. Dado que en la columna de “componente” no se relaciona la actividad de poda de árboles, ni se registra información en los campos de “macro” y “micro” ruta previamente definida desde su dependencia. De igual manera, para la actividad de corte de césped no se relacionan datos de macro y micro ruta de las verificaciones, así como para ambas actividades no se reporta de manera oportuna alguna programación generada. (…)”

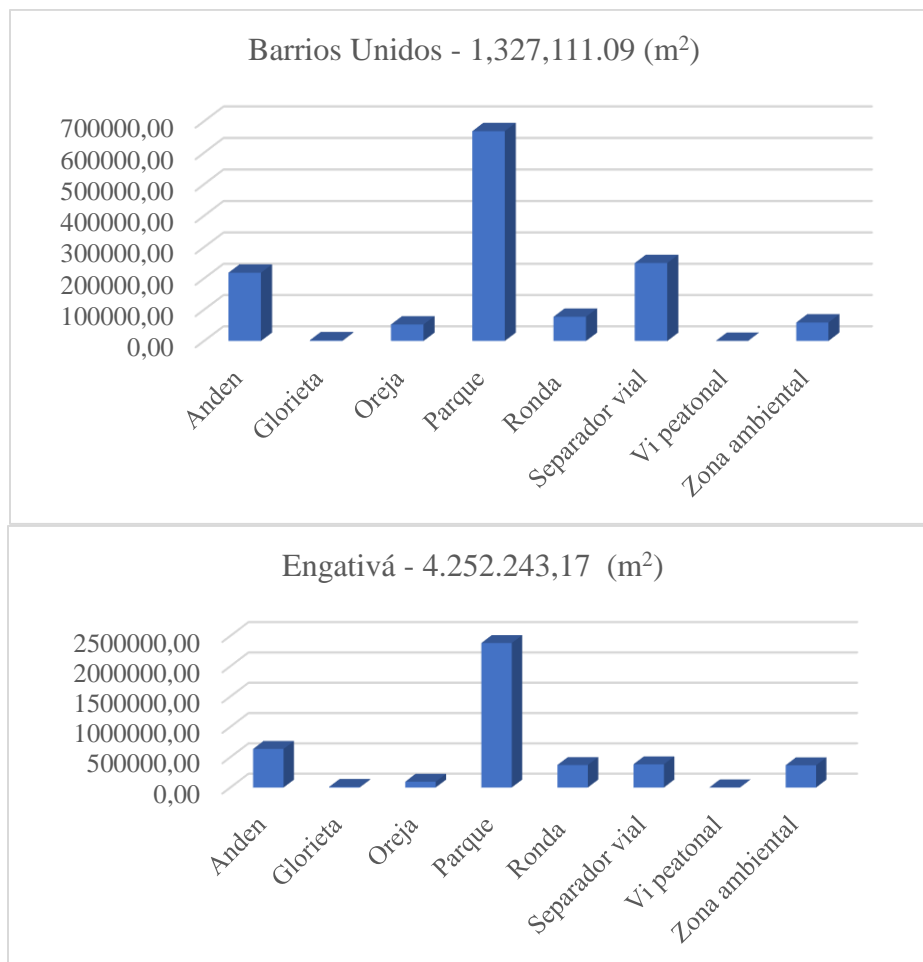
A lo que la interventoría da respuesta mediante el radicado UAESP-CPC-UAESP-5448-22 del 21/11/2022, adjunto al presente informe.

- Los metros cuadrados ejecutados durante el mes de noviembre de 2022 no sobrepasan los establecidos por PGIRS.
- En relación con el cumplimiento del cronograma de visitas de verificación de interventoría, se evidencia que se realizaron las visitas programadas para el componente de corte de césped.



2.7.2 DESCRIPCIÓN DE LAS ACTIVIDADES PRESENTADAS POR EL CONCESIONARIO

De acuerdo con el informe presentado por el concesionario Bogotá Limpia S.A. E.S.P., para noviembre 2022 se reporta que fueron atendidas mediante corte de césped: 895 zonas verdes públicas de uso público efectivo correspondientes a 5,579,354.26m² (dato en revisión por parte de interventoría), distribuidas por localidad y tipo de área de la siguiente manera:



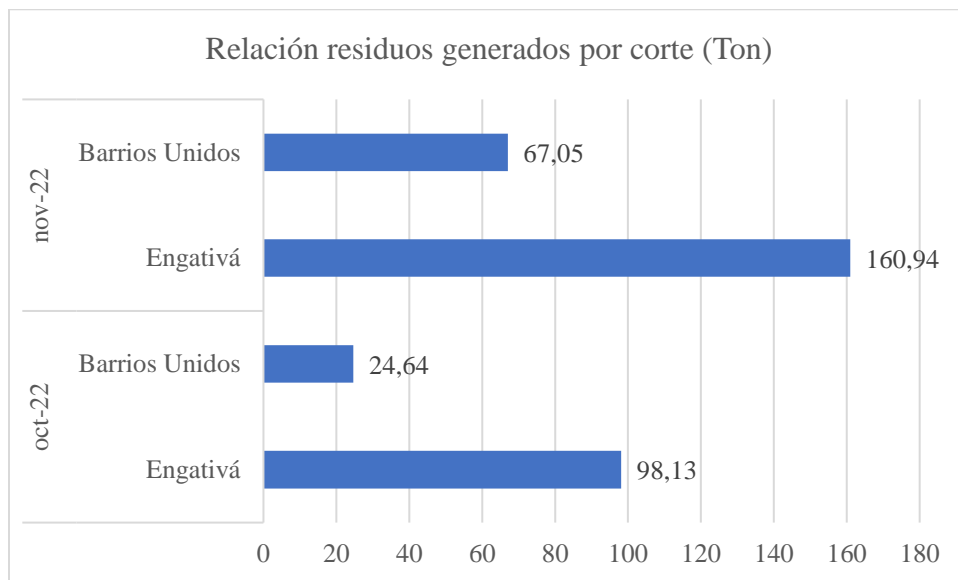
Fuente: Generados con datos de informe Bogotá Limpia S.A. E.S.P. – noviembre 2022



Se resalta que la cantidad de metros cuadrados intervenidos por localidad por tipo de emplazamiento tuvo variación en relación con lo reportado para el mes anterior en ambas localidades.

2.7.2.1 *Recolección y transporte de residuos generados*

En el informe del mes de noviembre de 2022 el concesionario relaciona que para la actividad de corte de césped la cantidad de residuos dispuestos por localidad fue de 67,05 para Barrios Unidos y 160,94 para Engativá, con un total general de 227,99 toneladas (datos que se encuentran en validación por parte de la interventoría).



Fuente: Generado con datos de informes Bogotá Limpia S.A. E.S.P.

2.7.2.2 *Conclusiones*

Esta Unidad procede a realizar validación de los datos registrados en el informe de noviembre de 2022 con los reportados en el SIGAB para el mismo período, se encuentra que los datos coinciden satisfactoriamente.

2.7.3 ANÁLISIS DE LAS VISITAS DE CAMPO REALIZADAS POR LA UAESP

De acuerdo con el plan de supervisión vigente para el presente periodo, el equipo de apoyo a la supervisión de la UAESP realizó seguimiento y/o acompañamiento a las actividades de verificación y control efectuadas por la Interventoría del servicio de recolección en cuanto al cumplimiento de frecuencias y horarios.



En relación con el seguimiento de las actividades de verificación el equipo de supervisión realizó:

No.	fecha	Localidad	Ubicación	Objeto	Observación	Modalidad	
						Terreno	SIGAB
1	Noviembre 2022	Todas	ASE 4	Verificación de ejecución	Se verifica ejecución reportada por el concesionario para el mes de noviembre 2022.		X
2	23/11/22	Engativá	Carrera 102 con carrera 69	Realizar visita técnica de supervisión y control a las actividades del componente corte de césped adelantadas en campo por parte del concesionario del Área de Servicio Exclusivo – ASE 4.	Se realiza supervisión a cuadrilla de corte de césped.	X	
3	24/11/22	Engativá	Tv 94L # 80 - 97	Realizar visita técnica de supervisión y control a las actividades del componente corte de césped adelantadas en campo por parte del concesionario del Área de Servicio Exclusivo – ASE 4.	Se realiza supervisión a cuadrilla de corte de césped.	X	

Tabla 19. Visitas de supervisión realizadas por la Unidad en el componente corte de césped – ASE 4 – noviembre 2022

Como soporte de la información suministrada en la tabla anterior, se anexan los informes de las visitas de campo y las evidencias de las consultas y seguimiento realizado en el SIGAB. Se enfocan labores de supervisión en la localidad de Engativá por hallazgos de la interventoría respecto a césped con altura mayor a 10 cm.

2.8 ACTIVIDADES DE PODA DE ÁRBOLES

2.8.1 ANÁLISIS DEL INFORME DE INTERVENTORÍA

De acuerdo con el plan de supervisión vigente para el presente periodo, el equipo de apoyo a la supervisión de la UAESP revisó y analizó el informe de Interventoría Proyección Capital en el componente del servicio de poda de árboles, del cual se presenta el siguiente resumen.

2.8.1.1 Verificaciones de campo



ALCALDÍA MAYOR
DE BOGOTÁ D.C.

HÁBITAT
Unidad Administrativa Especial de
Servicios Públicos

Informe mensual de Supervisión y Control

La interventoría informa que para noviembre de 2022 se realizaron en total 193 verificaciones, de las cuales 96 fueron en Engativá y 97 en Barrios Unidos. Presentando dos (2) hallazgos – forestales para la localidad de Engativá por la no aplicación de cicatrizante hormonal, como se aprecia en el gráfico generado por la interventoría: *Gráfico 12 Hallazgos por localidad para Poda de Árboles (noviembre de 2022)*

2.8.1.2 Eventos SIRE (Sistema para la Gestión de Riesgos y Cambio Climático)

De acuerdo con la información reportada por la Interventoría, para el mes de octubre de 2022 la Unidad Administrativa Especial de Servicios Públicos (UAESP) remitió al Concesionario doce (12) eventos SIRE, así como el Concesionario reportó atención de once (11) eventos SIRE durante el mes. La variación se debe a que las evidencias reportadas no corresponden específicamente al mes en curso.

2.8.1.3 Manejo de avifauna

La interventoría señala que *“Cabe señalar que, el resultado de la revisión del manejo de avifauna se registra en el formato de proceso de poda de árboles, UAESP-M14-F17, en la pregunta ¿Se observa que no hay afectación a nidos o restos de polluelos y/o huevos, producto de la intervención de los árboles? Para el mes de noviembre de 2022, no se presentaron hallazgos.”*

2.8.1.4 Histórico de intervenciones

La interventoría valida y reporta en su informe de noviembre de 2022 los datos consolidados para el período comprendido entre febrero de 2018 y octubre de 2022, siendo la ejecución total por parte del concesionario de 81.346 individuos arbóreos, donde se incluyen 6.102 de la base de datos UAESP.

2.8.1.5 Revisión documental

La interventoría registra que mediante el radicado UAESP-CPC-ASE4-3919-22 INFORME N°56 82 con radicado UAESP (20227000648382) del 28/10/22 presentó observaciones al concesionario para el informe del mes de septiembre 2022 por:

“En el informe del Concesionario se relaciona la ejecución de 1.698 árboles bajo plan de podas y 5 bajo otras solicitudes, sin embargo, se reporta la ejecución de 3 árboles sin código SIGAU bajo plan de podas (N° Interno 85992, 82225 y 85998) y también se presenta diferencia entre la cantidad de árboles podados reportados en el informe (1.703) con respecto a la plataforma SIGAB- ejecución cierre mensual (1.698).”

Por lo que el concesionario remitió respuesta mediante el comunicado 713-22-CLI-BL-RLG del 30 de noviembre de 2022, la cual se encuentra en estado de revisión.

Adicionalmente, se cita que la interventoría consolidó y validó la correspondencia de individuos arbóreos intervenidos en fichas técnicas y procedió a remitirlas a la Secretaría Distrital de Ambiente mediante el radicado UAESP-CPC-TER-1768-22 (UAESP 20227000681672) del 16 de noviembre de 2022.





2.8.1.6 Conclusiones

- Esta Unidad procede a realizar validación de los datos de intervenciones de octubre registrados en el informe de interventoría del mes de noviembre de 2022 con los reportados en el SIGAB, Matriz interactiva y base de datos de eventos SIRE para el mismo período, se encuentra que los datos coinciden satisfactoriamente a excepción de la cantidad de eventos SIREs remitidos desde la UAESP con una diferencia de dos (2), situación que ha presentado notable mejora por lo solicitado en reiteradamente.
- Desde el mes de septiembre se ha modificado la forma de presentar los datos en el informe, por lo tanto, en la sección de poda de árboles exclusivamente se registran SIREs de poda y los de recolección de residuos vegetales son presentados en la sección de residuos clandestinos. Comunicación oficial mediante el radicado UAESP-CPC-UAESP-5468-22 (UAESP 20227000711522) del 25/11/22.
- Se resalta que, si bien la interventoría ha comunicado programaciones detalladas en los tiempos establecidos, durante el mes de noviembre esta no relacionó la actividad de poda de árboles, situación que será solicitada para verificación.

A su vez, desde la Unidad se solicitó aclaración sobre la información relacionada en las programaciones detalladas mediante el radicado 20222000192951 del 24/08/2022 por:

“(…) las programaciones detalladas remitidas a esta Unidad sobre verificaciones en campo por parte de la interventoría han presentado inconsistencias en lo referente a las actividades de poda de árboles y corte de césped. Dado que en la columna de “componente” no se relaciona la actividad de poda de árboles, ni se registra información en los campos de “macro” y “micro” ruta previamente definida desde su dependencia. De igual manera, para la actividad de corte de césped no se relacionan datos de macro y micro ruta de las verificaciones, así como para ambas actividades no se reporta de manera oportuna alguna reprogramación generada. (...)”

A lo que la interventoría da respuesta mediante el radicado UAESP-CPC-UAESP-5448-22 del 21/11/2022, adjunto al presente informe.

- En relación con el cumplimiento del cronograma de visitas de verificación de interventoría, se evidencia que se realizaron menos visitas de las programadas para el componente de poda de árboles (200).

2.8.2 DESCRIPCIÓN DE LAS ACTIVIDADES PRESENTADAS POR EL CONCESIONARIO

La prestación del servicio de poda de árboles del ASE 4 fue realizada con base en la programación aprobada por la SDA en el Plan de podas mediante el Concepto Técnico 17218 del 20/12/2018 de la Secretaría Distrital de Ambiente.

Durante el mes de noviembre de 2022 el concesionario reporta que atendió un total de 1.705 individuos arbóreos, correspondientes a 786 de la localidad de Barrios Unidos y 919 de la localidad de Engativá. Donde se incluye la atención de cuatro (4) emergencias silviculturales (Engativá).

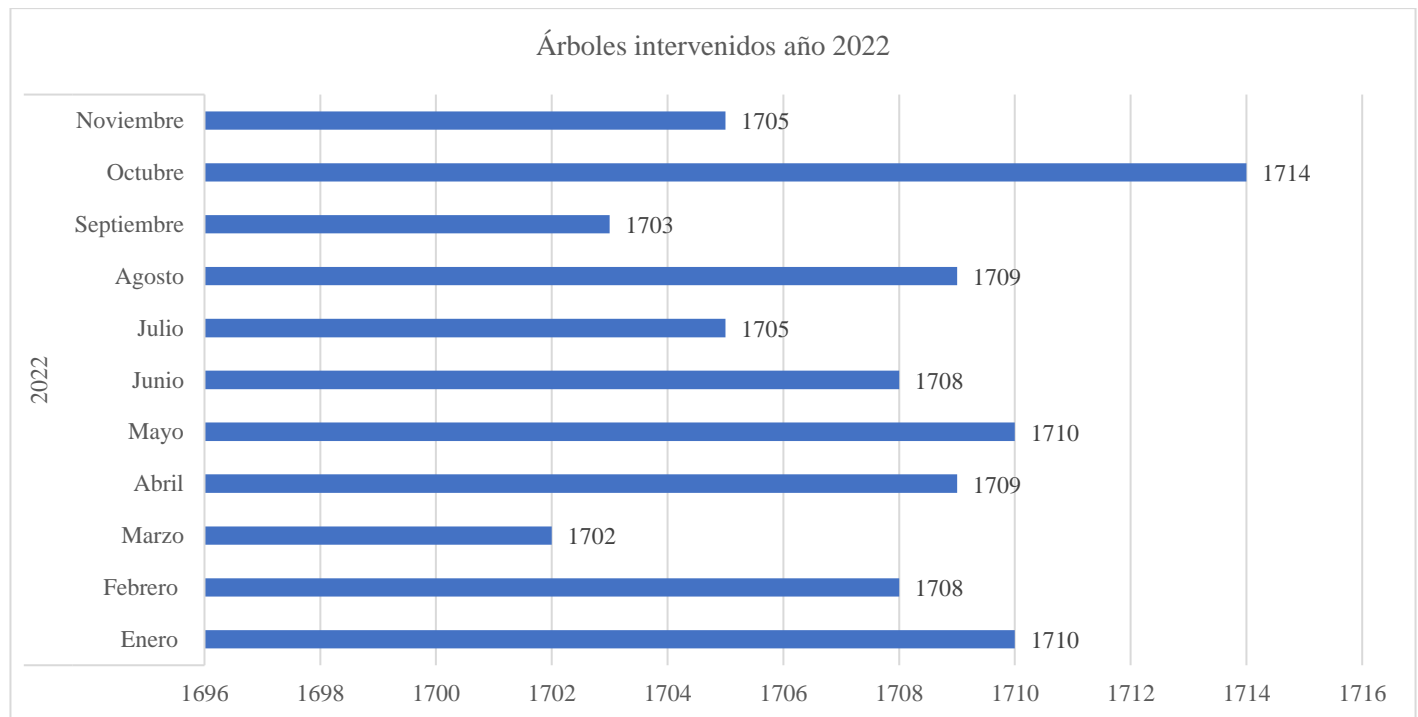


No. DEL ÁRBOL (CONSECUTIVO BL)	COD SIGAU	TIPO REQUERIMIENTO	No DE CT SDA O SOLICITUD UAESP	FECHA EJECUCIÓN DE LA PODA	LOCALIDAD	DIRECCION	ESPECIE (LISTADO SDA)
84987	10011303000920	EMERGENCIA	ACTA: YCM-20220879-140 BD 2477	2022-11-11	ENGATIVA	Cr 102 77 B 31	92 92 - Holly liso - Cotoneaster multiflora
84988	10011303000918	EMERGENCIA	ACTA: YCM-20220879-140 BD 2477	2022-11-11	ENGATIVA	Cr 102 77 B 31	79 79 - Chicala, chirlobirlo, flor amarillo - Tecoma stans
84989	10012502000274	EMERGENCIA	ACTA: MTR-20220798-9451 BD 2486	2022-11-11	ENGATIVA	Cr 112 H #89 G - 22	44 44 - Guayacan de Manizales - Lahoensia acuminata
84947	10011602000128	EMERGENCIA	Acta: YMS-20221026-9755 BD 2493	2022-11-21	ENGATIVA	Cr 111 C 88 05	3 3 - Cipres, Pino cipres, Pino - Cupressus lusitanica

Fuente: Tomado de informe de Bogotá Limpia S.A. E.S.P. – noviembre 2022

2.8.2.1 Plan de Poda de árboles

Acorde a lo validado con el informe de interventoría del mes de noviembre 2022, el concesionario desde febrero de 2018 (inicio de la ejecución del Plan de Podas en febrero de 2019) hasta octubre de 2022 ha intervenido un total acumulado de 81.346 individuos arbóreos. Por lo que, sumando lo reportado por el concesionario para el mes de noviembre de 2022 daría un total acumulado de 83.051 individuos intervenidos a la fecha (dato de noviembre 2022 en validación por parte de la interventoría).



Fuente: Generado a partir de datos del concesionario en su informe del mes de noviembre del 2022



Informe mensual de Supervisión y Control

Año	Mes	Programados	SIRE	TOTAL
2022	Enero	1706	4	1710
	Febrero	1701	7	1708
	Marzo	1686	16	1702
	Abril	1691	18	1709
	Mayo	1693	17	1710
	Junio	1700	8	1708
	Julio	1686	19	1705
	Agosto	1702	7	1709
	Septiembre	1698	5	1703
	Octubre	1705	9	1714
	Noviembre	1701	4	1705

Fuente: Generado a partir de datos del concesionario en su informe del mes de noviembre del 2022

Para el período de noviembre 2022 el concesionario atendió 1.701 individuos arbóreos programados en el Plan de Podas y 4 por eventos de emergencias silviculturales.

2.8.2.2 Manejo de avifauna

Frente al tema del manejo de avifauna, no se presentan novedades al respecto. El concesionario continúa relacionando la gestión realizada en el mes de noviembre de 2020; donde se entregaron copias de las Actas de reunión celebradas con SDA los días 18 y 30 de noviembre de 2020, en las cuales ellos solicitaron el acompañamiento de la Coordinación de fauna de la SDA, con el objeto de conocer las directrices oficiales para el manejo de avifauna dentro del contexto del servicio de poda de árboles, dado que no se cuenta con directrices claras desde la entidad rectora. Posterior a estas reuniones, no se ha contado con pronunciamiento adicional de la SDA en este tema en particular.

Frente a esta situación, donde el concesionario no reporta avance frente al tema, desde la Unidad se remitió a los prestadores, el radicado UAESP número 20212000168031 del 04/09/2021, donde se informan algunas directrices en la materia y se indica que se el actual proceso de retoma de las mesas de trabajo con SDA, sin que a la fecha se cuente con agenda para las mismas. Las orientaciones fueron socializadas con la cuadrilla y se acogen desde la recepción del comunicado.

2.8.2.3 Intervenciones por despeje como lumínico del alumbrado público

Durante el mes de noviembre de 2022, el concesionario Bogotá Limpia reporta las siguientes intervenciones por despeje del cono lumínico de luminarias ubicadas en espacio público.

Liberación de cono lumínico	
Engativá	21



ALCALDÍA MAYOR
DE BOGOTÁ D.C.

HÁBITAT
Unidad Administrativa Especial de
Servicios Públicos

Informe mensual de Supervisión y Control

Barrios Unidos	38
----------------	----

Fuente: Generado con datos de informe de Bogotá Limpia S.A. E.S.P. – noviembre 2022.

2.8.2.4 Atención eventos SIRE

Bogotá Limpia S.A. E.S.P. reporta la gestión y atención de los eventos generados en el sistema de gestión de riesgo y atención de emergencias de Bogotá (SIRE), tal y como se relacionan a continuación:

Actividad	Cantidad
Poda de Emergencia	6
Recolección de residuos vegetales	40
Total, general	46

Fuente: Generado con datos de informe de Bogotá Limpia S.A. E.S.P. – noviembre 2022.

2.8.2.5 Relación ciclos/frecuencias de intervención

Para el período del informe se reporta análisis de ejecución por ciclo de poda, especificando por localidad:

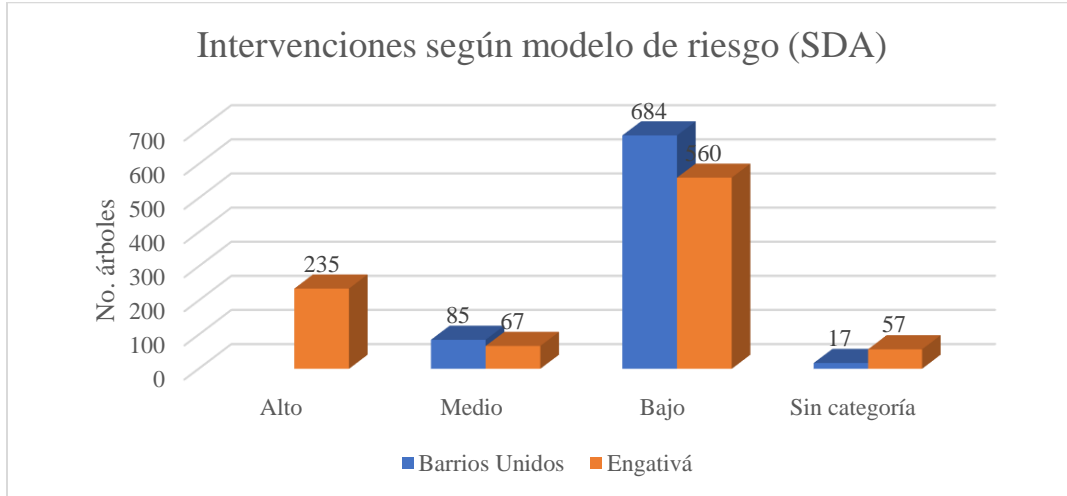
Intervención	I	II	III	IV	Total, localidad
Barrios Unidos	307	411	64	4	786
Engativá	226	681	12		919
Total, ciclo	533	1092	76	4	1705

Fuente: Tomado de informe de Bogotá Limpia S.A. E.S.P. – noviembre 2022

2.8.2.6 Intervenciones por modelo de riesgo SDA

El concesionario reporta que bajo el modelo de riesgo establecido por la Autoridad Ambiental en el mes de noviembre 2022 los 1.705 individuos arbóreos intervenidos se encuentran clasificados como:

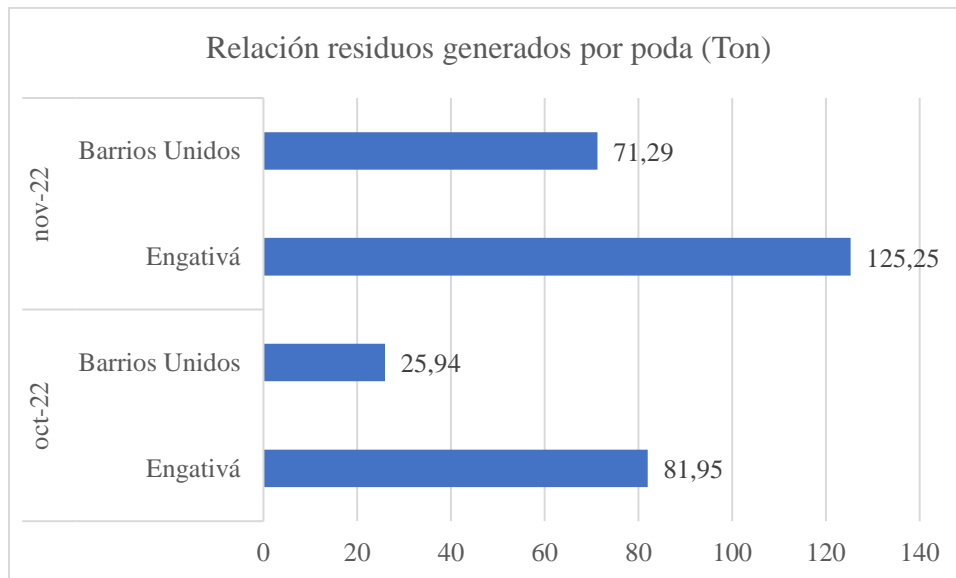




Fuente: Generado a partir de datos del concesionario en su informe del mes de noviembre del 2022

2.8.2.7 *Recolección y transporte de residuos generados*

En el informe del mes de noviembre 2022 el concesionario relaciona que para la actividad de poda de árboles la cantidad de residuos dispuestos por localidad fue de 71,29 para Barrios Unidos y 125,25 para Engativá, con un total general de 196,54 toneladas (datos que se encuentran en validación por parte de la interventoría).





ALCALDÍA MAYOR
DE BOGOTÁ D.C.

HÁBITAT
Unidad Administrativa Especial de
Servicios Públicos

Informe mensual de Supervisión y Control

Fuente: Generado con datos de informes Bogotá Limpia S.A. E.S.P.

2.8.2.8 Conclusiones

Durante la revisión del consolidado de árboles intervenidos en el periodo de noviembre de 2022 se verificó que este coincide satisfactoriamente con lo reportado en SIGAB.

2.8.3 ANÁLISIS DE LAS VISITAS DE CAMPO REALIZADAS POR LA UAESP

De acuerdo con el plan de supervisión vigente para el presente periodo, el equipo de apoyo a la supervisión de la UAESP realizó seguimiento y/o acompañamiento a las actividades de verificación y control efectuadas por la Interventoría del servicio de poda de árboles en cuanto al cumplimiento de frecuencias y horarios.

En relación con el seguimiento de las actividades de verificación el equipo de supervisión realizó:



Informe mensual de Supervisión y Control

No.	fecha	Localidad	Ubicación	Objeto	Observación	Modalidad	
						Terreno	SIGAB
1	Noviembre 2022	Todas	ASE 4	Verificación de ejecución reportada por el prestador para el mes de noviembre 2022	Ejecución reportada por el prestador para el mes de noviembre 2022 SIGAB.		X
2	09/11/22	Engativá	Carrera 101 con calle 68	Realizar visita técnica de supervisión y control a las actividades del componente de Poda de árboles adelantadas en campo por parte del Concesionario Bogotá Limpia en el Área de Servicio Exclusivo – ASE 4	Verificaciones de campo en compañía del ingeniero residente del operador	X	
3	21/11/22	Engativá	Carrera 96 con calle 80 C	Validación de arbolado por posible interferencia con focos lumínicos	Recorrido por solicitud escalada desde el equipo de alumbrado público	X	
4	22/11/22	Engativá	Carrera 28 con calle 71 B	Realizar visita técnica de supervisión y control a las actividades del componente de Poda de árboles adelantadas en campo por parte del Concesionario Bogotá Limpia en el Área de Servicio Exclusivo – ASE 4	Verificaciones de campo en compañía del ingeniero residente del operador	X	
5	24/11/22	Engativá	Carrera 96 con calle 80 C	Validación y marcación de árboles objeto de poda prioritaria en el ASE 4	Se realiza en compañía del coordinador de podas y del profesional de marcación de árboles del concesionario Bogotá Limpia	X	

Tabla 20. Visitas de supervisión realizadas por la Unidad en el componente Poda de árboles – ASE 4 – noviembre 2022

Como soporte de la información suministrada en la tabla anterior, se anexan los informes de las visitas de campo y las evidencias de las consultas y seguimiento realizado en el SIGAB.

2.8.3.1 Gestión eventos SIRE



Informe mensual de Supervisión y Control

La Unidad mediante correo electrónico durante el mes de noviembre de 2022 remitió al prestador con copia a la interventoría cincuenta y cuatro (54) eventos SIRE, como se presenta a continuación:

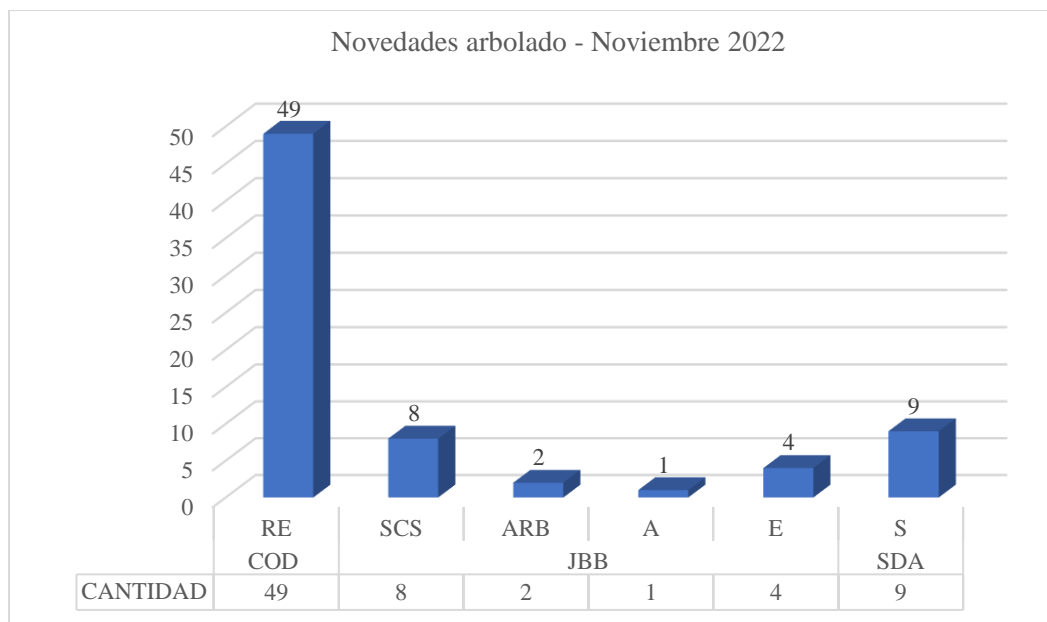
Tipo	Poda de emergencia	Recolección de Residuos	Residuos tala	Total, general
ACT	3	0	24	27
SIRE	7	17	3	27
Total, general	10	17	27	54

Fuente: Generado a partir de base datos de eventos SIRE (UAESP)

A su vez el operador remitió evidencias de veintitrés (23) atenciones realizadas durante noviembre 2022.

2.8.3.2 Novedades SIGAU

Para el mes de noviembre del año 2022, el prestador reportó un total de 73 novedades del arbolado según lo verificado en campo con base en SIGAU, donde no fue posible la ejecución de podas al identificar las siguientes situaciones:



Fuente: Generado a partir de datos reportados por Bogotá Limpia S.A. E.S.P. en formato de novedades – noviembre 2022

Competencia	Situación	Abreviatura
Codensa	Riesgo eléctrico	RE
Jardín Botánico	Ausente	A
	Árbol con altura inferior a 2m	ARB



Informe mensual de Supervisión y Control

	Enfermo	E
	Sin código SIGAU	SCS
Secretaría Distrital de Ambiente	Podas antitécnicas	PAN
	Riesgo de caída	RC
	Seco / Muerto en pie	SCS
Empresa de Acueducto y Alcantarillado	Zona de ronda de cuerpos hídrico	ZH
Instituto de Desarrollo Urbano	Obras de infraestructura	OB
Terceros	Predio privado	PV
	Restricción de acceso (cierre temporal)	RA

Fuente: Convenciones novedades de arbolado

2.8.4 REVISIÓN Y ANÁLISIS DE PETICIONES QUEJAS Y RECLAMOS (PQR'S)

No se presenta análisis para este período.

2.9 COMPONENTE SOCIAL

2.9.1 ANÁLISIS DEL INFORME DE INTERVENTORÍA

La Interventoría para noviembre de 2022, programó 13 actividades efectivas de verificación a la programación remitida por el Concesionario. Se distribuyen por anexo así: 10 corresponden al Programa de Gestión Social y 3 a Anexo 11, todas se ejecutaron de manera presencial.

En la siguiente tabla, se muestra la discriminación por tipo:

LOCALIDAD	ACTIVIDADES VERIFICADAS						
	COORDINACIÓN	INFORMATIVA	OPERATIVA	PEDAGÓGICA	EVENTO	FALLIDA	TOTAL
Barrios Unidos	0	3	2	0	0	0	5
Engativá	0	6	2	0	0	0	8
TOTAL	0	9	4	0	0	0	13

Tabla 19. Seguimiento Interventoría noviembre de 2022

Fuente: Informe de Interventoría Proyección Capital.

Conclusiones de la interventoría

- La interventoría verificó el avance mensual presentado por el Concesionario de las actividades propuestas para los Anexos 2, 3 y 11, de acuerdo con los Programas en ejecución para el año en vigencia; se identificó que el Concesionario cumplió con el Programa definido.



- La interventoría verificó, mediante el informe mensual y el seguimiento a las actividades, la respuesta oportuna del Concesionario a las solicitudes y requerimientos hechos por la comunidad, la UAESP y la interventoría. El Concesionario dio respuesta a estas solicitudes conforme a lo establecido en sus obligaciones contractuales.

2.9.2 DESCRIPCIÓN DE LAS ACTIVIDADES PRESENTADAS POR EL CONCESIONARIO

En el mes de noviembre de 2022, se ejecutaron 26 actividades en las localidades de Engativá y Barrios Unidos, enmarcadas en los proyectos del Programa de Gestión Social, con estas actividades se logró abordar 663 usuarios del servicio público de aseo.

ACTIVIDADES EN EL AREA URBANA						
Localidad	Coordinación	Informativas	Operativa	Pedagógica	Evento	Total
Engativá	2	12	4	1	1	20
Barrios Unidos	2	1	2	1	0	6
Total	4	13	6	2	1	26

Tabla 60 Cantidad de actividades en área urbana por localidad en noviembre de 2022 dentro del Programa de Gestión Social
Fuente: Informe de Gestión Social Bogotá Limpia.

Localidad	POBLACIÓN BENEFICIADA POR LOCALIDAD EN EL AREA URBANA					Total
	Residentes	Comerciantes	Multiusuarios	Interinstitucional	C. Educativos	
Engativá	320	258	2	0	0	580
Barrios Unidos	54	0	0	29	0	83
Total	374	258	2	29	0	663

Tabla 61 Cantidad de asistentes en Área urbana por localidad en noviembre de 2022 en el marco del Programa de Gestión Social
Fuente: Informe de Gestión Social Bogotá Limpia

En el mes de noviembre de 2022 se resalta que, en los sectores donde se informó al mayor número de usuarios, fue en la localidad de Engativá, a través de jornadas informativas, seguimientos, en el marco de los diferentes proyectos del Programa de Gestión.

2.9.3 Análisis de las visitas de campo realizadas por la UAESP

De acuerdo con el informe realizado por los gestores sociales de la ASE 4, para el mes de noviembre se llevaron a cabo las siguientes actividades encaminadas a dar respuesta al plan de acción planteado durante el año 2021; cabe mencionar que se anexan los respectivos soportes de las actividades relacionadas (*i.e.* informes visita administrativa y de campo, actas de reunión, etc.)

- Acompañamiento jornadas informativas y/o sensibilizaciones
- Mesas de trabajo y/o encuentros comunitarios



- ✓ **04-11-2022:** Reunión con presidente JAC La Clarita y referente de alcaldía local de Engativá.

Dentro de las acciones propias desde Gestión Social:

- ✓ **03-11-2022:** Se participa en mesa de entornos escolares de la localidad de Barrios Unidos.
- ✓ **04/08/09/10/11-11-2022** Jornadas de sensibilización y recolección Juntos Cuidamos Bogotá – Localidad de Barrios Unidos.
- ✓ **08-11-2022:** Se realiza segunda mesa de trabajo de medidas sancionatorias PGIRS.
- ✓ **11/15/16/17/18-11-2022** Jornadas de sensibilización y recolección Juntos Cuidamos Bogotá – Localidad de Engativá.
- ✓ **16-11-2022:** Jornada de embellecimiento parque 12 de octubre.
- ✓ **25/28/29/30-11-2022** Jornadas de sensibilización y recolección Juntos Cuidamos Bogotá – Localidad de Engativá.

Como soporte de la información suministrada anteriormente, se anexan los informes de las visitas de campo y actas de reunión.

Observaciones generales al Concesionario

Mediante el proceso de verificación realizado por interventoría se reconocen los siguientes **aspectos positivos** en la gestión del concesionario:

- ✓ El Concesionario tuvo en cuenta las recomendaciones y sugerencias realizadas por la interventoría y la UAESP.
- ✓ El Concesionario implementa estrategias lúdicas y dinámicas que favorecen la comprensión de los conceptos abordados.
- ✓ El Concesionario responde de manera oportuna a las solicitudes hechas por la comunidad y a las situaciones que pueden dificultar el cumplimiento de sus obligaciones contractuales y la prestación de los diferentes servicios.

2.10 COMPONENTE ADMINISTRATIVO

2.10.1 Seguimiento a las respuestas que el concesionario presenta a los requerimientos de los usuarios a través del Sistema Distrital de Quejas y Soluciones – SDQS.

Para el mes de noviembre del 2022 fueron ingresadas 54 solicitudes a través del SDQS; de las cuales, a la fecha del presente informe, el 87% (47 solicitudes) presentan Resolución de respuesta de la atención por parte del concesionario Bogotá Limpia. La relación de solicitudes se presenta a continuación:

# Petición SDQS	Radicado UAESP	TEMA O DESCRIPCIÓN	Fecha de asignación	Fecha vencimiento actividad	Fecha finalización actividad	Resolución respuesta entidad asignada
-----------------	----------------	--------------------	---------------------	-----------------------------	------------------------------	---------------------------------------



Informe mensual de Supervisión y Control

1	3976562022	20227000659512	Poda de árboles	02/11/2022	25/11/2022	2022-11-25	Resolución No. 1135223 Bogotá, 24 de noviembre del 2022
2	3976842022	20227000662382	Poda de árboles	03/11/2022	25/11/2022	2022-11-26	Resolución No. 1136600 Bogotá, 25 noviembre de 2022
3	3981552022	20227000662662	Poda de árboles	03/11/2022	28/11/2022	2022-11-26	Resolución No. 1136606 Bogotá, 25 noviembre de 2022
4	3965542022	20227000669602	Poda de árboles	08/11/2022	22/11/2022	2022-11-29	Resolución No. 1138185 Bogotá, 29 de noviembre del 2022.
5	4080502022	20227000676012	Poda de árboles	10/11/2022	11/11/2022	2022-11-11	Solucionado - Por traslado a Codensa
6	3998452022	20227000677522	Recolección de residuos vegetales	11/11/2022	14/12/2022	2022-12-30	Cerrado - Sin recurso de reposición
7	4102052022	20227000681122	Poda de árbol	15/11/2022	05/12/2022	06/12/2022	Resolución No. 1141322 del 05/12/22
8	4045472022	20227000682212	Recolección de residuos vegetales	15/11/2022	06/12/2022	2022-12-06	Resolución No. 1141254 Bogotá, 5 de diciembre de 2022
9	4193812022	20227000687352	Poda de árboles	17/11/2022	07/12/2022	07/12/2022	Resolución No. 1142668 del 07/12/22
10	4080212022	20227000688412	Poda de árboles	17/11/2022	18/11/2022	18/11/2022	Traslado por no competencia



Informe mensual de Supervisión y Control

11	4096922022	20227000694432	Recolección de residuos	06/12/2022	13/12/2022	2022-12-27	Resolución No. 1152117 Bogotá, 27 de diciembre de 2022
12	4272252022	20227000696122	Recolección de residuos vegetales	23/11/2022	15/12/2022	2022-12-15	Resolución No. 1145634 Bogotá, 14 de diciembre de 2022
13	4270792022	20227000701182	Poda de árbol	24/11/2022	15/12/2022	15/12/2022	Resolución No. 1146058 del 15/12/22
14	4234912022	20227000702142	Poda de árbol	25/11/2022	16/12/2022	16/12/2022	Resolución No. 1146811 del 12/12/22
15	4270922022	20227000702182	Poda de árboles	28/11/2022	28/11/2022	16/12/2022	Resolución No. 1146058 Bogotá, 15 de diciembre de 2022
16	4251812022	20227000702692	Poda de árbol	25/11/2022	09/12/2022	25/11/2022	Resolución No. 1129226 del 04/11/22
17	4247442022	20227000703512	Poda de árbol	28/11/2022	16/12/2022	20/12/2022	Resolución sin respuesta
18	4270922022	20227000703892	Poda de árbol	28/11/2022	16/12/2022	16/12/2022	Resolución No. 1146058 del 15/12/22
19	4290572022	20227000704512	Poda de árboles	28/11/2022	19/12/2022	19/12/2022	Resolución No. 1147082 del 19/12/22
20	4351452022	20227000706632	Poda de árboles	29/11/2022	20/12/2022	20/12/2022	Resolución No. 1147687 del 20/12/22
21	4351452022	20227000707772	Poda de árboles	29/11/2022	20/12/2022	20/12/2022	Resolución No. 1147687 Bogotá, 20 de diciembre de 2022



Informe mensual de Supervisión y Control

22	3922872022	20227000668832	Solicitud de limpieza áreas publicas	9/11/2022	29/11/2022	2022-11-29	Resolución No. 1137728 Bogotá, 29 de noviembre de 2022
23	4022862022	20227000669292	solicitud habitante de calle avenida rojas entre calle 75 a 72b en separador	8/11/2022	25/11/2022	2022-11-09	Resolución sin respuesta
24	4022592022	20227000670172	solicitud habitante de calle entre calle 75a y 72b	8/11/2022	25/11/2022	2022-11-09	Resolución sin respuesta
25	4023602022	20227000672072	Solicitud por presencia de carreteros	9/11/2022	25/11/2022	2022-11-10	Resolución sin respuesta
26	4022772022	20227000672292	solicitudes habitantes de calle entre calle 75a y 72b	9/11/2022	25/11/2022	10/11/2022	Resolución sin respuesta
27	4046402022	20227000673832	Solicitud habitantes barrio ciudadela Colsubsidio y alrededores localidad Engativá para instalación de contenedores	10/11/2022	30/11/2022	2022-12-01	Resolución No. 1138925 Bogotá, 30 de noviembre de 2022
28	3955582022	20227000670042	Solicitud por presencia de residuos en carrera 122 #73a-0	9/11/2022	30/11/2022	2022-11-25	Resolución No. 1130445 Bogotá, 15 de noviembre de 2022
29	4073432022	20227000675552	Solicitud por presencia de carreteros en contenedores, esparciendo los residuos por toda la zona barrio la Serena	15/11/2022	2/12/2022	2022-12-01	Resolución No. 1139164 Bogotá, 1 de diciembre de 2022
30	4082662022	20227000675982	Solicitud por residuos frente a la calle 67A #113 (Súper Cade)	11/11/2022	2/12/2022	2022-12-01	Resolución No. 1137770 Bogotá, 29 de noviembre de 2022
31	4082272022	20227000676112	Solicitud por residuos en la calle 67A #113-60 parques de Almazán	15/11/2022	2/12/2022	2022-12-01	Resolución No. 1138787 Bogotá, 30 de noviembre de 2022
32	4091342022	20227000677412	solicitud de información sobre servicio de recolección de basura por aumento en la factura	15/11/2022	2/12/2022	2022-11-25	Resolución No. 1136353 Bogotá, 25 de noviembre de 2022



Informe mensual de Supervisión y Control

		en la cra 18 #63c-56 Barrio Muequeta Localidad Barrios Unidos					
33	4110282022	20227000678822	Solicitud de usuario para retirar contenedores Universidad un minuto	15/11/2022	5/12/2022	2022-12-05	Resolución No. 1140354 Bogotá, 2 de diciembre de 2022
34	4087722022	20227000678932	Solicitud por residuos en la zona el mirador localidad de Engativá	15/11/2022	2/12/2022	2022-12-05	Resolución No. 1139802 Bogotá, 2 de diciembre de 2022
35	4122982022	20227000680862	Solicitud de residuos debajo del puente de la calle 26 con av cali, residuos esparcidos por todo el lugar	15/11/2022	5/12/2022	2022-12-05	Resolución No. 1140721 Bogotá, 5 de diciembre de 2022
36	4130402022	20227000682422	Solicitud de usuario para la recolección de escombros clandestinos en la carrera 96 entre calle 66a y calle 71a	15/11/2022	6/12/2022	2022-12-06	Resolución No. 1141329 Bogotá, 5 de diciembre de 2022
37	4124812022	20227000683802	solicitud por residuos en el barrio san marcos entre las calles 64 a la 66 y carrera 83 a la 82	16/11/2022	6/12/2022	2022-12-06	Resolución No. 1141879 Bogotá, 6 de diciembre de 2022
38	4103922022	20227000684772	Solicitud por parte de la comunidad para que sean retirados los contenedores	16/11/2022	6/12/2022	2022-12-06	Resolución No. 1141293 Bogotá, 5 de diciembre de 2022
39	4124522022	20227000686002	Solicitud de usuario por residuos	17/11/2022	7/12/2022	2022-12-07	Resolución No. 1142402 Bogotá, 7 de diciembre de 2022
40	4184162022	20227000688312	Solicitud Jornada de Embellecimiento en los alrededores del parque Zonasio.	17/11/2022	17/12/2022	2023-01-03	Resolución sin respuesta
41	4168052022	20227000688502	Solicitud de recolección barrido y limpieza en transversal 113 #66-95	17/11/2022	7/12/2022	2022-12-07	Resolución No. 1142196 Bogotá, 7 de diciembre de 2022



Informe mensual de Supervisión y Control

42	4119832022	20227000691232	Solicitud de recolección, barrido y limpieza en los alrededores del colegio Torquigua I.E.D. ubicado en la calle 64 #128-50	21/11/2022	12/12/2022	2022-12-09	Resolución No. 1142876 Bogotá, 9 de diciembre de 2022
43	4204172022	20227000692392	Solicitud de recolección barrido y limpieza en la carrera 105c #70-09	21/11/2022	12/12/2022	2022-12-15	Resolución Sin respuesta
44	4222252022	20227000694212	Solicitud de recolección de residuos frente a la iglesia Alianza cristiana	22/11/2022	7/12/2022	2022-12-14	Resolución No. 1144375 Bogotá, 13 de diciembre de 2022
45	4345202022	20227000705762	Solicitud Mal uso de contenedores KR 20A 72 09	28/11/2022	20/12/2022	2022-12-19	Resolución No. 1146642 Bogotá, 16 de diciembre de 2022
46	4267422022	20227000704522	Solicitud por residuos en vía pública, generan malos olores	28/11/2022	19/12/2022	2022-12-20	Resolución No. 1147616 Bogotá, 19 de diciembre de 2022
47	4353672022	20227000707242	Solicitud retiro de contenedores en la Av calle 72 #102-23	29/11/2022	15/12/2022	2022-12-20	Resolución No. 1147951 Bogotá, 20 de diciembre de 2022
48	4276072022	20227000704422	Solicitud reubicación de contenedores de basura Calle 90 83 A 16	28/11/2022	19/12/2022	2022-12-19	Resolución No. 1147077 Bogotá, 19 de diciembre de 2022
49	4023662022	20227000696232	Solicitud recolección de basuras frente a colegio Guatemala	23/11/2022	14/12/2022	2022-12-09	Resolución No. 1138079 Bogotá, 29 de noviembre de 2022
50	4258472022	20227000697022	Solicitud barrido y limpieza en la carrera 17 entre calle 63 y 63A	24/11/2022	14/12/2022	2022-12-15	Resolución No. 1145237 Bogotá, 14 de diciembre de 2022
51	4103922022	20227000697482	Solicitud retiro de contenedores barrio la serena Engativá	16/11/2022	6/12/2022	2022-12-06	Resolución No. 1141293 Bogotá, 5 de diciembre de 2022
52	4360732022	20227000698652	Solicitud retiro de residuos sólidos en carrera 108 con calle 64B Barrio Villas del Dorado	30/11/2022	21/12/2022	2022-12-20	Resolución No. 1148264 Bogotá, 20 de diciembre de 2022



Informe mensual de Supervisión y Control

53	4358082022	20227000709572	Solicitud de residuos en calle 68	30/11/2022	21/12/2022	2022-12-20	Resolución No. 1148379 Bogotá, 20 de diciembre de 2022
54	4350722022	20227000709762	Solicitud de residuos en la AV calle 26 frente a pricessmart	30/11/2022	20/12/2022	2022-12-20	Resolución No. 1147725 Bogotá, 20 de diciembre de 2022

Tabla35. SDQS asignadas al concesionario durante el mes de noviembre de 2022. – ASE 4

Del seguimiento realizado, se encontraron los siguientes resultados:

➤ Tiempos de atención de los trámites: Los colores que se observan en la tabla anterior, corresponden a:

- Rojo: Petición que no ha sido cargada su respuesta dentro del plazo de vencimiento establecido. Para este periodo se presentan 6 peticiones sin respuesta.
- Amarillo: solicitudes a las cuales se les dio cierre y respuesta posterior a la fecha que aquella de vencimiento del trámite, Para este periodo se presentan 5 de este tipo de respuesta.
- Verde: Petición que se cargó en el aplicativo SDQS posterior a la fecha de vencimiento, sin embargo, la resolución fue emitida dentro del término. Para este periodo se presentan 6 solicitudes con esta condición.
- Naranja: Petición que no ha sido cargada en el aplicativo, pero a la fecha de elaboración del informe aún no se vence el plazo máximo para dar respuesta, es decir se encuentra en termino para emitir la resolución de respuesta. Para este periodo no se presentan solicitudes de este tipo.

Por lo anterior se requirió a la interventoría con radicado 20222000249641 para que requiera al operador y tome las acciones necesarias para dar cumplimiento a los términos de respuesta

Las temáticas abordadas en las solicitudes a través del SDQS fueron:

Temáticas		Cantidad
Cestas	Retiro – reposición	
Contenerización	Retiro – Reubicación	5
Poda	Solicitud poda	17
Problemática de residuos	habitantes de calle	9
	Recicladores	
Recolección	Arrojo clandestino RCD	2
	Solicitud limpieza	20
Sensibilización	Solicitud de gestión institucional por manejo inadecuado de residuos.	1
Prestación del servicio	Deficiente barrido y limpieza	
Total general		54

Tabla 36. Temáticas solicitudes SDQS noviembre 2022 asignadas a Bogotá Limpia



Durante el mes de noviembre, la mayor cantidad de solicitudes se encuentran relacionadas con los temas de solicitudes de arrojito clandestino, poda de árboles, solicitud de limpieza y retiro y/o reubicación de contenedores.

➤ Observaciones adicionales de las 54 solicitudes:

- 5 SDQS (20227000707242, 20227000694212, 20227000702182, 20227000694432 y 20227000669602) fueron cargadas en el aplicativo después del vencimiento del plazo para dar respuesta, al igual que la fecha de la resolución. Por lo anterior se requirió a la interventoría con radicado 20222000208211 para que requiera al operador y tome las acciones necesarias para dar cumplimiento a los términos de respuesta
- 6 SDQS (20227000697022, 20227000704522, 20227000678932, 20227000673832, 20227000681122 y 20227000662382) fueron cargadas en el aplicativo después del vencimiento del plazo para dar respuesta, no obstante, se elaboró dentro del término.
- 6 SDQS (20227000692392, 20227000688312, 20227000672292, 20227000672072, 20227000670172 y 20227000703512) no se han generado ningún tipo de carga ni dado respuesta alguna resolución. Por lo anterior se requirió a la interventoría con radicado 20222000208211 para que requiera al operador y tome las acciones necesarias para dar cumplimiento a los términos de respuesta.

2.11 SEGUIMIENTO A LAS ADICIONES

2.11.1 ADICION MAYORES FRECUENCIAS DE LAVADO

Para el mes de noviembre el operador Bogotá Limpia mediante radicado UAESP 20227000748552 del 15 de diciembre de 2022 y la interventoría mediante radicado UAESP 20227000748792 del 19 de diciembre de 2022 presentaron informes de mayores frecuencias de lavado de acuerdo con la adición No. 20, para lo cual la interventoría después de realizar los análisis respectivos para el mes de noviembre reporta atención de un total de 518 puntos con 562 intervenciones, correspondiente a un área total intervenida de 347.264,57 m² en el mes de noviembre de 2022.

ADICION	VALOR	PLAZO FIN
20	\$ 804.695.570	2023-02-28

MES	CIFRAS BL (m2)	CIFRAS INTERVENTORÍA (m2)	OBSERVACIONES	VALOR POR COBRAR	VIGENCIA CONTRATO PESOS	VIGENCIA CONTRATO MESES
NOVIEMBRE	0	0	El Concesionario tiene pendiente la radicación de las facturas correspondientes a los servicios de Mayores Frecuencias de Lavado Áreas Públicas, prestados del 22 al	\$ 0	\$ 804.695.570	7



ALCALDÍA MAYOR
DE BOGOTÁ D.C.

HÁBITAT
Unidad Administrativa Especial de
Servicios Públicos

Informe mensual de Supervisión y Control

			27 de agosto, del 1 al 28 de septiembre y del 3 al 29 de octubre de 2022.			
--	--	--	---	--	--	--

Para la Adición N° 20 de 2022, la Interventoría evidenció que el Concesionario no ha presentado la información para el pago, correspondiente al servicio prestado de Mayores Frecuencias de Lavado Áreas Públicas (MFLAP) para los periodos del 22 al 27 de agosto, del 1 al 28 de septiembre y del 3 al 29 de octubre de 2022

2.11.2 ADICION DE PUNTOS CRITICOS

La interventoría mediante radicado UAESP 20227000748792 del 19 de diciembre de 2022 presentó informe de residuos recolectados y transportados en el mes de noviembre de 2022, de los puntos críticos y arrojado clandestino de acuerdo con la adición No. 21, en la cual informa que no se presentó reporte de los residuos recolectados en los meses de octubre y noviembre de 2022 para este servicio.

ADICIÓN	VALOR TOTAL AD	PLAZO FIN
21	\$ 1.282.540.705	2022-02-15

Tabla 38. Adición de residuos recolectados y transportados de los puntos críticos y arrojado clandestino, noviembre de 2022 reportado por interventoría

Para la Adición N° 21 de 2022, la Interventoría evidenció que el Concesionario no ha presentado la información para el pago, correspondiente al servicio prestado de puntos críticos y arrojados clandestinos (PC) para los periodos del 1 al 8 de octubre y del 9 al 28 de octubre 2022

A la fecha hay recursos disponibles para la recolección de puntos críticos y arrojado clandestino, de acuerdo con la proyección de los recursos.

2.12 SEGUIMIENTO A LAS SOLICITUDES DE ACCIÓN CORRECTIVA SAC

2.12.1 Componente de Recolección y Transporte

En el mes de noviembre de 2022, la Interventoría no gestionó Solicitudes de Acción Correctiva (SAC) para la actividad de recolección y transporte.

2.12.2 Componente de Contenerización

Se realiza seguimiento a la SAC No. 100; 129 y 146, como se puede ver a continuación:





Informe mensual de Supervisión y Control

SAC No.	Localidad	Fecha de Apertura	No. Comunicado Interventoría / UAESP	Concepto	Estado Actual	Fecha de Cierre	OBSERVACIÓN SAC'S ABIERTAS
100	Engativá / Barrios Unidos	01-12-2020	UAESP-CPC-ASE4-2116-20 (Radicado UAESP 20207000451102)	Capacidad Nominal Contenerización	Cerrada	N/A.	<p>El Concesionario solicitó prorroga con el comunicado 825-20-CLI-BL-RLG del 07-12-2020</p> <p>Se emitió comunicado de cronograma UAESP-CPC-ASE4-2140-20 con radicado UAESP 20207000468022 del 11-12-2021.</p> <p>El Concesionario emitió Cronograma con 839-20-CLI-BL-RLG del 18-12-2020. Se emitieron observaciones mediante comunicado UAESP-CPC-ASE4-2212-21 con radicado UAESP 20217000006542 del 06-01-2021.</p> <p>El Concesionario remitió la respuesta a través del comunicado 025-21-CLI-BL-RLG del 18-01-2021: La Interventoría emitió el comunicado UAESP-CPC-ASE4-2291-21 con radicado UAESP 20217000042932 del 02-02-2021 dando el aviso de presunto incumplimiento.</p> <p>A su turno el Concesionario emitió el comunicado 073-21-CLI-BL-RLG del 05-02-2021.</p> <p>La Interventoría realizó el recuento de los contenedores, de acuerdo con la información remitida por el Concesionario. Como resultado, la Interventoría evidenció que el Concesionario no cumplió con la capacidad nominal para el ASE4, por lo tanto, la Interventoría remitió a la UAESP el informe de posible incumplimiento, presentado mediante comunicado UAESP-CPC-UAESP-3323 con radicado UAESP 20217000229172 del 24-05-2021.</p> <p>Posteriormente, la UAESP remitió a la Interventoría el comunicado 20212000139251 del 9 de agosto</p>



Informe mensual de Supervisión y Control

SAC No.	Localidad	Fecha de Apertura	No. Comunicado Interventoría / UAESP	Concepto	Estado Actual	Fecha de Cierre	OBSERVACIÓN SAC'S ABIERTAS
							<p>de 2021, a través del cual dio a conocer la respuesta del Concesionario a este informe de incumplimiento. El comunicado mencionado, fue revisado por la Interventoría mediante la realización de un nuevo recuento el cual finalizó, cuyo resultado fue presentado al Concesionario en una reunión del 23 de diciembre de 2021, en la cual se presentaron los contenedores faltantes.</p> <p>A su turno, el Concesionario presentó mediante comunicado 011-22-CLI-BL-RLG del 11-01-2022, los soportes de ubicación de los contenedores faltantes. Sin embargo, la Interventoría consideró que hacían falta los soportes de los contenedores entregados a terceros, los cuales solicitó mediante comunicado UAESP-CPC-ASE4-3261-22 con radicado UAESP 20227000098952 del 22-02-2022, A su turno, el Concesionario respondió con el comunicado 156-22-CLI-BL-RLG del 2-03-2022.</p> <p>A su turno, la Interventoría emitió las observaciones mediante comunicado UAESP-CPC-ASE4-3375-22 con radicado UAESP 20227000195542 del 06-04-2022. Por su parte, el Concesionario emitió el comunicado 272-22-CLI-BL-RLG del 29-04-2022,</p> <p>Como producto de la revisión al comunicado del Concesionario, la Interventoría remitió a la UAESP la recomendación de no continuar con el informe de Incumplimiento mediante comunicado UAESP-</p>



Informe mensual de Supervisión y Control

SAC No.	Localidad	Fecha de Apertura	No. Comunicado Interventoría / UAESP	Concepto	Estado Actual	Fecha de Cierre	OBSERVACIÓN SAC'S ABIERTAS
							<p>CPC-UAESP-4642-22 del 26 de mayo de 2022, cuyo pronunciamiento por la entidad, se encuentra pendiente.</p> <p>Al respecto, la UAESP mediante comunicado 20222000248761 del 31/10/2022, autorizó a la Interventoría el cierre de esta SAC, la cual se encuentra en proceso de elaboración.</p> <p>En consecuencia, la Interventoría mediante comunicado UAESP-CPC-ASE4-3986-22 con Radicado UAESP 20227000692692 del 22 de noviembre de 2022, procedió al cierre de la SAC N° 100.</p>
129	Engativá/Barrios Unidos	2021-12-02	UAESP-CPC-ASE4-3015-21 (Radicado UAESP 20217000612492)	Mantenimiento de Contenedores (estructural)	Abierta	N/A.	<p>El Concesionario dio respuesta mediante comunicados 642-21-CLI-BL-RLG del 16/12/2021 y 678-21-CLI-BL-RLG del 21/12/2021, los cuales fueron observados por la Interventoría mediante comunicado UAESP-CPC-ASE4-3058-21 (Rad. UAESP No. 20217000643642) del 22/12/2021.</p> <p>A su turno, el Concesionario respondió mediante comunicado 696-21-CLI -BL-RLG del 27/12/2021, el cual se encuentra en revisión por parte de la interventoría sobre el mantenimiento de contenedores, La Interventoría radico con el No. 20227000265622 del 16/05/2022 - cronograma de atención SAC 129 ASE 4 UAESP-CPC-ASE4-3461-22. (Radicado UAESP No. 20227000265622) del 13 de mayo de 2022. El Concesionario dio respuesta mediante comunicado 353-22-CLIBL-RLG del</p>



SAC No.	Localidad	Fecha de Apertura	No. Comunicado Interventoría / UAESP	Concepto	Estado Actual	Fecha de Cierre	OBSERVACIÓN SAC'S ABIERTAS
							31/05/2022, el cual se encuentra en revisión por la Interventoría.
146	Engativá	19/10/2022	20227000632222 19/10/2022	Estructural - Lavado Contenedores	Abierta	N/A	El Concesionario remitió la respuesta mediante comunicado 649-22-CLI-BL-RLG del 04/11/2022. Una vez analizada la respuesta emitida, la Interventoría evidenció que el Concesionario no adoptó las medidas tendientes a superar los inconvenientes presentados en el desarrollo del componente de lavado de contenedores. Por lo cual, la Interventoría mediante comunicado UAESP-CPC-ASE4-4017-22 del 29/11/2022 solicitó la suscripción de un cronograma de atención especial

Tabla 22, 31 y 34. Solicitud de Acción Correctiva ASE 4 – Contenerización (Consorcio Proyección Capital, noviembre 2022.)

2.12.3 Componente de Barrido y Limpieza

Durante el periodo de análisis del presente informe, no se gestionaron Solicitudes de Acción Correctiva en el componente de la actividad de barrido y limpieza.

2.12.4 Componente de Corte de césped

Durante el periodo de análisis del presente informe, no se gestionaron Solicitudes de Acción Correctiva en el componente de Corte de Césped.

2.12.5 Componente de Poda de árboles

Durante el periodo de análisis del presente informe, no se gestionaron Solicitudes de Acción Correctiva en el componente de Corte de Césped.

2.12.6 Otras SAC

MANTENIMIENTO DE CESTAS



Durante el periodo de análisis del presente informe, no se gestionaron Solicitudes de Acción Correctiva (SAC), en mantenimiento de cestas.

2.12.6.1 Información

Para el mes de noviembre de 2022, no se gestionaron Solicitudes de Acción Correctiva (SAC), en información.

2.12.6.2 Vehículos

Durante el periodo de análisis del presente informe, se gestionaron Solicitudes de Acción Correctiva.

No. SAC	COMUNICADO DE APERTURA /FECHA (DD-MM-AA)	CONCEPTO	ESTADO	COMUNICADO DE CIERRE / FECHA	OBSERVACIONES
143	UAESP-CPC-ASE4-3852-22 (Rad. UAESP Pendiente) del 30/09/2022	(Estructural) Derrame de lixiviado en el RSDJ	Abierta	No Aplica	Respuesta Concesionario por medio comunicado 608-22-CLI-BL-RLG 04/10/2022 Solicitud de cronograma especial UAESP-CPC-ASE4-3985-22 (Rad. UAESP Pendiente) del 22/11/2022 En espera de respuesta por parte del Concesionario.

Tabla 103. Estado SAC – Mantenimiento y Flota Vehicular

Por último, La Interventoría en el mes de noviembre de 2022 está a la espera de la cláusula vigésima tercera Penal Pecuniaria del contrato de concesión 286 de 2018, por temas relacionados con fugas de lixiviado en operación:

Localidad	Fecha de Apertura	Comunicado Interventoría / UAESP	Componente	Concepto	Estado Actual	Fecha de Cierre	Observación / Comunicado de cierre
Engativá	29/10/2021	UAESP-CPC-UAESP-3864-21 (UAESP 20217000545122)	Vehículos	Penal pecuniario por fugas de lixiviado mayo -2021	Abierta	N/A	Respuesta Concesionario 662-21-CLI-BL-RLG -14/12/2021. Respuesta de la Unidad para la Interventoría 20212000255221 del 21/12/2021. La interventoría dio respuesta por medio del comunicado UAESP-CPC-ASE4-4645-22 del 26/05/2022. Radicado UAESP No. 20222000188251 del 19/08/2022, para la interventoría



ALCALDÍA MAYOR
DE BOGOTÁ D.C.

HÁBITAT
Unidad Administrativa Especial de
Servicios Públicos

Informe mensual de Supervisión y Control

Localidad	Fecha de Apertura	Comunicado Interventoría / UAESP	Componente	Concepto	Estado Actual	Fecha de Cierre	Observación / Comunicado de cierre
							<p>Proyección Capital, pendiente de respuesta por parte de la interventoría.</p> <p>La interventoría dio respuesta por medio del comunicado UAESP-CPC-UAESP-5281-22 (Rad. UAESP 20227000630032 del 19/10/2022.</p> <p>La Interventoría se encuentra en espera de la respuesta por parte de la Unidad. La interventoría mediante radicado radicado UAESP 20227000468682 del 15 de agosto de 2022 Se pronunció reafirmando la continuidad de la penal pecuniaria 1.</p> <p>Nuevamente la Unidad a través del radicado :20222000188251 del 19 de agosto de 2022 solicito a la interventoría revisión del radicado 20222000188251, el cual se encuentra en estudio en la interventoría. Teniendo que han transcurrido 3 meses desde el envío este oficio, se requerirá con un oficio a la interventoría al respecto.</p>


Tabla 104. Estado Penal Pecuniaria (Consortio Proyección Capital, noviembre 2022)

3. APROBACIÓN DEL SUBDIRECTOR DE RECOLECCIÓN, BARRIDO Y LIMPIEZA

Fecha de aprobación: 2023/ 01 /10 Nombre ALBEIRO ANTONIO PORRAS ALVAREZ Firma 

Nombre de los profesionales que apoyan la supervisión y control del servicio:

Nombre: Adriano Parada Ravelo Cargo o No. de Contrato: Profesional Universitario Firma: 
(Componente operativo)

Nombre: Fernando Buitrago Castillo Cargo o No. de Contrato: Contratista Firma: 





ALCALDÍA MAYOR
DE BOGOTÁ D.C.


HÁBITAT
Unidad Administrativa Especial de
Servicios Públicos

Informe mensual de Supervisión y Control

(Componente operativo)

Nombre: Johan Sebastián Pérez Jiménez **Cargo o No. de Contrato:** Contratista **Firma:** 

(Componente poda de árboles y corte de césped)

Nombre: Edith Catherine Valencia Ballén **Cargo o No. de Contrato:** Contratista **Firma:** 

(Componente gestión social)

** Se incluye la totalidad de los participantes.

