



PLAN DE INCLUSIÓN

Avance 4^{to.} trimestre 2014

(Auto 275 de 2011)

Bogotá D.C., 23 de enero 2015



ALCALDÍA MAYOR
DE BOGOTÁ D.C.





TABLA DE CONTENIDO

INTRODUCCION	6
OBJETIVO 1. GARANTIZAR QUE EL 100% DE LA POBLACION DE BOGOTÁ CONOZCA EL PROGRAMA BASURA CERO.....	7
1.1 ESTRATEGIA: IMPLEMENTAR CAMPAÑAS DE COMUNICACIÓN ACERCA DEL PROGRAMA BOGOTA BASURA CERO.....	7
SUBESTRATEGIA 1. Dar a conocer el Programa Bogotá Basura Cero a través de Canales Institucionales – METAS 1, 2 y 3.	7
SUBESTRATEGIA 2. Dar a conocer el Programa Bogotá Basura Cero en medios masivos de comunicación (radio, prensa y televisión) – METAS 4, 5 y 6.	8
SUBESTRATEGIA 3. Realizar actividades alternativas de divulgación del Programa Bogotá Basura Cero – META 7.	9
1.2 ESTRATEGIA: DIVULGAR EL PROGRAMA A UNIDADES RESIDENCIALES, ESTABLECIMIENTOS COMERCIALES, ALMACENES DE CADENA Y CENTROS COMERCIALES	15
SUBESTRATEGIA 1. Visitar unidades residenciales, multifamiliares, establecimientos comerciales (establecimientos comerciales micros y pequeños), almacenes de cadena y centros comerciales priorizados por la Secretaria Distrital de Salud, Alcaldías locales, IDPAC y otras entidades, para informarlos sobre el proceso de separación en la fuente – METAS 8 y 9.	15
SUBESTRATEGIA 2. Difundir el Programa Bogotá Basura Cero, a través de los Comités de Impulso para la Gobernanza del Agua, Reciclaje y Aseo, CIGARA – META 10.	16
1.3 ESTRATEGIA: DIVULGAR EL PROGRAMA A INSTITUCIONES EDUCATIVAS.....	31
SUBESTRATEGIA 1. Informar las acciones que contempla el Programa Bogotá Basura Cero en la totalidad de colegios de Bogotá (2376: 357 distritales y 2016 privados) – METAS 11, 12 y 13.	31
SUBESTRATEGIA 2. Informar sobre las acciones que contempla el Programa Bogotá Basura Cero a los maestros de colegios oficiales y privados – META 14.....	41
META 14: 91,64%	41
SUBESTRATEGIA 3. Incorporar en el PIGA (Plan Institucional de Gestión Ambiental) de los Colegios Distritales las acciones que contempla el programa de Basura Cero – META 15.....	42



ALCALDÍA MAYOR
DE BOGOTÁ D.C.

HÁBITAT
Unidad Administrativa Especial de
Servicios Públicos

SUBESTRATEGIA 4. Divulgar las acciones que contempla el Programa Bogotá Basura Cero a los líderes de los PRAE (Proyecto Ambiental Escolar-Ley 115/94) en los colegios distritales – META 16.	42
SUBESTRATEGIA 5. Promover procesos de formación piloto en educación ambiental con grupos de estudiantes de servicio social ambiental de colegios distritales – META 17.	42
SUBESTRATEGIA 6. Promover procesos de expresiones y lenguajes infantiles y juveniles relacionados con el Programa Bogotá Basura Cero, con la comunidad educativa del Distrito – META 18.	42
1.4 ESTRATEGIA: DIVULGAR EL PROGRAMA A OTRAS INSTITUCIONES	53
SUBESTRATEGIA 1. Visitar Jardines infantiles con la acción cultural infantil para promover el Programa de Bogotá Basura Cero – META 19.	53
SUBESTRATEGIA 2. Visitar 250 Comedores comunitarios para promover el programa de Bogotá Basura Cero – META 20.	53
META 20: 83%	53
OBJETIVO 2. REORGANIZAR EL SERVICIO PÚBLICO DE ASEO REORIENTADO HACIA EL APROVECHAMIENTO, DE MANERA TAL QUE LOS RECICLADORES DE OFICIO PARTICIPEN COMO OPERADORES DEL MISMO EN ÓPTIMAS CONDICIONES.	54
2.1 ESTRATEGIA: IDENTIFICAR A LA POBLACIÓN RECICLADORA DE OFICIO	54
SUBESTRATEGIA 1. Censar al 100% de la población recicladora de oficio de la ciudad de Bogotá – META 21.	54
2.2 ESTRATEGIA: RECONOCER EL SERVICIO PÚBLICO DE APROVECHAMIENTO A LOS RECICLADORES VIA TARIFA.....	55
SUBESTRATEGIA 1. Remunerar vía tarifa a los Recicladores por la prestación del servicio de aseo de materiales reciclables – META 22.	55
2.3 ESTRATEGIA: PROMOVER LA CREACIÓN Y FORTALECIMIENTO DE ORAs	58
SUBESTRATEGIA 1. Promover la creación de las ORAs para la prestación del servicio de recolección, transporte y acopio de materiales reciclables en toda la ciudad – META 23.	59
META 23: 80%	59



SUBESTRATEGIA 2. Dotar a las ORAs comprometidas con la asignación de rutas selectivas para la prestación del servicio, mediante mecanismos financieros idóneos – META 24.	60
META 24: 55%	60
2.4 ESTRATEGIA: DOTAR A LA CIUDAD DE EQUIPAMIENTOS QUE GARANTICEN EL APROVECHAMIENTO DEL MATERIAL RECICLABLE	62
SUBESTRATEGIA 1. Generar Centros de acopio (de acuerdo con los niveles de eficiencia en la separación y clasificación de materiales reciclables) para vincular progresivamente a la población recicladora – META 25.....	62
META 25: 50%	62
SUBESTRATEGIA 2. Implementar parques de reciclaje para la pre-transformación y transformación de materiales reciclables – META 26.....	63
META 26: 10%	63
OBJETIVO 3. DESARROLLAR EL MARCO REGULATORIO QUE GARANTICE LA REORGANIZACIÓN DEL SERVICIO PÚBLICO DE ASEO ORIENTADO AL APROVECHAMIENTO.	64
3.1. ESTRATEGIA: ACTUALIZAR EL PLAN DE GESTIÓN INTEGRAL DE RESIDUOS SÓLIDOS –PGIRS-.....	64
META 27: 95%	64
3.2 ESTRATEGIA: AJUSTAR EL PLAN MAESTRO PARA EL MANEJO INTEGRAL DE RESIDUOS SÓLIDOS - PMIRS-.....	64
META 28: 90%	64
3.3 ESTRATEGIA: ELABORAR EL REGLAMENTO TÉCNICO OPERATIVO DEL SERVICIO PÚBLICO DE APROVECHAMIENTO.....	66
META 29: 90%	66
3.4 ESTRATEGIA: ELABORAR EL REGLAMENTO COMERCIAL Y FINANCIERO DEL SERVICIO PÚBLICO DE APROVECHAMIENTO.....	66
META 30: 70%	66
3.5 ESTRATEGIA: IMPLEMENTAR EL ACUERDO DEL CONCEJO DE BOGOTÁ QUE CREA EL COMPARENDO AMBIENTAL PARA LOS USUARIOS DEL SERVICIO DE ASEO QUE NO PRESENTEN LOS RESIDUOS DE MANERA SEPARADA.	67



**ALCALDÍA MAYOR
DE BOGOTÁ D.C.**

HÁBITAT
Unidad Administrativa Especial de
Servicios Públicos

OBJETIVO 4. BRINDAR EL ACOMPAÑAMIENTO REQUERIDO POR LA POBLACION RECICLADORA EN MATERIA DE INCLUSION SOCIAL EN EL MARCO DE LA INSTITUCIONALIDAD DISTRITAL.....67

4.1 ESTRATEGIA: PROMOVER LA VINCULACIÓN DE LA POBLACIÓN RECICLADORA A LA OFERTA SOCIAL Y/O DE EDUCACIÓN FORMAL DE PREESCOLAR, BÁSICA Y MEDIA DEL DISTRITO Y/O LA NACIÓN..... 67

META 32: Determinar las problemáticas psicosociales existentes en la población recicladora y sus familias: 100% 67

Esta meta tuvo un avance del 100% para el tercer trimestre de 2014. 68

META 33: Vincular a la población recicladora en los programas de la oferta social y/o de educación formal de preescolar, básica y media distrital y/o nacional: 96,2% 68



**ALCALDÍA MAYOR
DE BOGOTÁ D.C.**

HÁBITAT
Unidad Administrativa Especial de
Servicios Públicos

INTRODUCCION

El presente documento contiene los avances obtenidos en el cuarto trimestre de 2014 relacionados con la implementación del Plan de Inclusión de la Población Recicladora de Oficio en Bogotá, en el marco del cumplimiento del Auto 275 de 2011 proferido por la H. Corte Constitucional y los compromisos adquiridos en el Plan de Desarrollo Bogotá Humana, Acuerdo 489 de 2012.

En este marco, se visualizan los avances obtenidos de acuerdo con la estructura de planeación generada desde la UAESP, en la que, partiendo de objetivos generales, se recogen las estrategias y metas planteadas, indicadores para la medición del avance del proceso, de acuerdo con las actividades propuestas y el cronograma trimestral para su seguimiento.

Actualmente, se encuentran actividades y metas cumplidas en un 100%, por lo que se relacionará la gestión realizada de manera únicamente cualitativa, sin generar avance cuantitativo. Lo anterior, teniendo en cuenta que algunas de las actividades planteadas a pesar de haber cumplido con la meta programada, aportan al proceso de adquisición de cultura ciudadana de separación en la fuente, así como a la reorganización del servicio público de aseo orientado hacia el aprovechamiento, contribuyendo a los objetivos del Plan de Desarrollo en el Programa Basura Cero y al cumplimiento de la Política Nacional para la gestión integral de residuos sólidos.

Teniendo en cuenta lo anterior, el esquema de presentación del avance se encuentra dividido por Objetivos que se componen de Estrategias, Subestrategias y Metas. En el caso de estrategias que cuenten con un 100% de cumplimiento en todas sus metas, se dará el reporte de avance consolidado por subestrategia. En el caso de estrategias que cuenten con subestrategias que aún tengan metas por cumplir, se dará el reporte discriminado por meta.

A continuación, se hace referencia a las actividades realizadas entre octubre y diciembre de 2014, con los respectivos soportes en medio magnético a la Procuraduría Delegada para la Vigilancia Preventiva de la Función Pública de acuerdo a lo establecido por la H. Corte Constitucional.



AVANCE CUARTO TRIMESTRE 2014. PLAN DE INCLUSIÓN

OBJETIVO 1. GARANTIZAR QUE EL 100% DE LA POBLACION DE BOGOTÁ CONOZCA EL PROGRAMA BASURA CERO

Cumplimiento: 99%

1.1 ESTRATEGIA: IMPLEMENTAR CAMPAÑAS DE COMUNICACIÓN ACERCA DEL PROGRAMA BOGOTA BASURA CERO

Esta estrategia se encuentra compuesta por **tres subestrategias:**

**SUBESTRATEGIA 1. Dar a conocer el Programa Bogotá Basura Cero a través de Canales
Institucionales – METAS 1, 2 y 3.**

A esta Subestrategia la componen **3 metas:** **1.** Diseñar 1 campaña de comunicación dirigida a la ciudadanía en general; **2.** Mantener la información del Programa Bogotá Basura Cero en los tableros o medios electrónicos de los 6 SUPER CADES, 18 CADES, Estaciones de Transmilenio; y **3.** Reproducir información del Programa Bogotá Basura Cero en la línea 195 de la Alcaldía.

Las 3 metas mencionadas anteriormente tienen un cumplimiento del 100%, por tanto a continuación se describen las acciones realizadas durante el cuarto trimestre de 2014 como aporte al proceso de adquisición de una cultura ciudadana de separación en la fuente, sin generar avance cuantitativo.

AVANCES TRIMESTRE:

Durante el trimestre se llevó a cabo el plan de medios realizado con Agencia en casa, el cual estuvo al aire en televisión comunitaria, televisión por cable, el canal capital y salas de cine. Durante el mes de diciembre, para la época navideña se diseñaron unas piezas comunicativas con un mensaje e imagen específica de Navidad Basura Cero.

De igual forma, durante el último trimestre de 2014 se lanzó la campaña del Comparendo Ambiental, enmarcada dentro del Programa Basura Cero.

Así mismo, se mantiene en rotación la información del Programa Basura Cero en la red de medios electrónicos de CADES, SUPER CADES y en la línea 195.



ALCALDÍA MAYOR
DE BOGOTÁ D.C.
HÁBITAT
Unidad Administrativa Especial de
Servicios Públicos

Evidencias:

- a. Plan de medios Basura Cero.
- b. Plan de medios para Navidad.
- c. Plan de medio Comparendo Ambiental.

SUBESTRATEGIA 2. Dar a conocer el Programa Bogotá Basura Cero en medios masivos de comunicación (radio, prensa y televisión) – METAS 4, 5 y 6.

A esta Subestrategia la componen **3 metas que continúan con el consecutivo desde la primera Subestrategia, para contar con un consolidado de metas al finalizar el objetivo: Meta 4.** Divulgar el mensaje del programa Basura Cero en 4 emisoras de radio de alta audiencia y cobertura en la ciudad y en 4 espacios de radio alternativos y/o locales; **Meta 5.** Pautar en 7 canales masivos de televisión de mayor cobertura de la ciudad y 3 canales locales de televisión; y **Meta 6.** Pautar en 6 medios impresos de mayor cobertura en la ciudad y 6 medios impresos alternativos o comunitarios.

Las 3 metas mencionadas anteriormente tienen un cumplimiento del 100%, por tanto a continuación se describen las acciones realizadas durante el último trimestre de 2014 como aporte al proceso de adquisición de una cultura ciudadana de separación en la fuente, sin generar avance cuantitativo.

AVANCES TRIMESTRE:

En el marco del Convenio de Agencia en Casa con la ETB:

- La pauta del Comparendo Ambiental/ Programa Basura Cero se realizó en **13 emisoras de alta audiencia**: Candela Estéreo (FM); Vibra (FM); Oxígeno 100.4(FM); Tropicana Estéreo(FM); Caracol Rad FM(Hoy x Hoy 6.00 am); Caracol Radio FM (Luciérnaga); Radioactiva(FM); Los 40 ppales; La Vallenata; Radio Uno(FM); Rumba(FM); La Cariñosa; Amor St.

De igual manera, se realizó la pauta en **15 emisoras de comunitarias**: www.Hyntibafm.co; Energía radio; Ojo radio; 24 horas radio global; Emisora salsa y son - atmosfera 18; Music is life; Campeones de la vida (comunitario); Clásica radio (comunitario); Ecos de mi barrio – Carlos Alberto Carreño (comunitario); Colectivo radio urdimbre; Fontibón fm; Leidi Johana Acuña Pedraza - emisora por internet "conexión radio virtual"; Primera página Colombia SAS; Caminantes por el territorio; El colarte al aires.



ALCALDÍA MAYOR
DE BOGOTÁ D.C.

HÁBITAT
Unidad Administrativa Especial de
Servicios Públicos

- La pauta del Comparendo Ambiental/ Programa Basura Cero se realizó en **4 canales masivos de televisión**: RCN, Caracol, Canal Capital, y City TV. **7 canales comunitarios de televisión**: Bogotá de noche/Raú Prato; Asociación cablecima tv; Multiservicios mt SAS; Escuela de formación artística y deportiva integral; Colonia reyes Tatiana; Pérez Sarmiento Daniel Gerardo; y Asociación de amigos urbanización Santa Helena. Así mismo, se realizó la pauta en **10 canales internacionales de televisión**: Canal Fox; NAT GEO; Fox Sports; AXN; History; MGM; Discovery; Cable Noticias; WIN Sports; y TL Novelas.

La pauta del Programa Basura Cero, se realizó en **17 canales comunitarios de televisión**: La Marichuela; Santa Helena; La Pulpa TV - TV Por Streaming; Canal CBTV – Streaming TV; Telemorisco; Canal 10; Canal Indígena TV - Streaming TV; Canal Salud TV - IP Streaming TV; SANTEL TV- Streaming TV; www.lgtbi.tv Streaming TV; Canal TV Bogotá - Streaming TV; Bogotá Social - Streaming TV; Bogotá Social - Streaming TV; Creando Mundos - Streaming TV; Canal afro.com; Televisión IP "Contacto EFADI - En Contacto con" e Internet "www.contactoefadi.com; Cimavisión; **1 canal nacional de televisión**: Canal Capital.

La pauta de Navidad del Programa Basura Cero, se realizó en **2 canales nacionales de televisión**: Canal Capital; City TV.

- La pauta del Comparendo Ambiental/ Programa Basura Cero se realizó en **4 medios impresos de mayor cobertura**: ADN Bogotá; El Tiempo; Q'Hubo; y El Espectador. **10 medios impresos comunitarios**: Periódico RTP; TIBANIKA / Elkin Calvo; Salud al Derecho; LGBT SI / Laura Olivares; Panorama Social; El Hormiguero (Nidia Acevedo); Periódico MIO; El Colarte; La Ciudad / F&V; Alhambra y sus alrededores.

La pauta de Navidad del Programa Basura Cero, se realizó en **2 medios impresos de mayor impacto**: Q Hubo; PUBLIMETRO.

Evidencias:

- a. Plan de medios Basura Cero.
- b. Plan de medios para Navidad.
- c. Plan de medio Comparendo Ambiental
- d. Pauta para tv, radio y medios impresos

SUBESTRATEGIA 3. Realizar actividades alternativas de divulgación del Programa Bogotá Basura Cero – META 7.

A esta Subestrategia la compone **1 meta: Meta 7**. Realizar 30 actividades semestralmente.



La meta anteriormente mencionada tiene un cumplimiento del 100% desde el trimestre pasado, por tanto a continuación se describen las acciones realizadas durante el último trimestre de 2014 como aporte al proceso de adquisición de una cultura ciudadana de separación en la fuente, sin generar avance cuantitativo.

AVANCES TRIMESTRE

- **Cierre convenio ACR (30 de noviembre).** La Unidad Administrativa Especial de Servicios Públicos – UAESP y la Agencia Colombiana para la Reintegración – ACR, presentan balance positivo al finalizar el Convenio Interadministrativo 07 de 2013 realizado entre éstas dos entidades.
 1. Total de hogares sensibilizados: **79.872**
 2. Total localidades sensibilizadas: **11**
 3. Total participantes graduados ACR: **292**
- **Jornada pedagógica sobre el comparendo ambiental en la Cárcel Distrital.** Lunes, 20 de Octubre. Como parte de la estrategia de divulgación y educación del comparendo ambiental, la Secretaría de Gobierno, la Secretaría de Ambiente y la Unidad Administrativa Especial de Servicios Públicos (UAESP) realizaron este miércoles 15 de octubre una jornada de sensibilización y educación en la Cárcel Distrital de Varones y Anexo de Mujeres.

Más de 130 personas privadas de su libertad que se encuentran reclusas en este lugar fueron informadas acerca de los principios básicos del Programa Basura Cero, sobre reciclaje y la correcta disposición de los residuos sólidos.
- **Recicladores reciben beneficios en feria de servicios de Rafael Uribe.** Jueves, 27 de Noviembre. Con el objeto de acercar los servicios que ofrecen las diferentes entidades del Distrito a los recicladores y dar a conocer el alcance del comparendo ambiental en lo relacionado con la separación en la fuente, se realizó el pasado 8 de noviembre la feria de recicladores de la localidad Rafael Uribe Uribe.

Durante la jornada, entidades del orden distrital y nacional como la Secretaría Distrital de Ambiente, Transmilenio, IPES, la UAESP y Colpensiones hicieron presencia en la sede de la Alcaldía para ofrecer información oportuna a los cerca de 100 recicladores que asistieron a la feria.
- **UAESP participa en jornada pedagógica del comparendo ambiental.** Sábado, 15 de Noviembre. El pasado sábado 8 de noviembre, en cada una de las localidades de la ciudad, la Unidad Administrativa Especial de Servicios Públicos (UAESP), en compañía de la Secretaría de Ambiente y la Secretaría de Gobierno, participó en una maratónica jornada de sensibilización y pedagogía del comparendo ambiental, que comenzará a regir oficialmente en Bogotá a partir del próximo viernes 28 de noviembre.

El Distrito se ha comprometido a informar y divulgar a la ciudadanía las implicaciones y beneficios de la nueva norma, que busca reforzar la política central del programa Basura Cero y propiciar una transformación cultural en el manejo y aprovechamiento de los residuos sólidos en la ciudad.



- **Niños de los Mártires elaboran pesebre artesanal con material reciclable en el Cementerio Central.** Viernes, 12 de Diciembre. Hijos de escaleristas, marmoleros y floristeros recolectaron papel, plástico, cartón, icopor y otros materiales, que junto con material reciclable donado por el Centro de Pesaje de la Localidad de los Mártires, fueron reutilizados como insumo para la creación de su propio pesebre en esta época de Navidad.
El pesebre fue construido por los hijos de los trabajadores independientes del Cementerio Central y niños de la localidad de los Mártires que se encuentran en condiciones de vulnerabilidad, y representó una experiencia única para los pequeños.
- **Acuerdo entre el Distrito y Fenalco Bogotá "vamos a jugar limpio por Bogotá".** Jueves, 18 Diciembre. Con atención prioritaria a los comerciantes de San Victorino se inicia la implementación de nueva tecnología para la modernización del servicio público de aseo en la ciudad de Bogotá. Se trata de la habilitación de un sistema de eleva - contenedores en los actuales compactadores, a través de los cuales serán levantadas cajas de 1.100 litros para ser desocupadas directamente en la tolva de los camiones.
Este mecanismo, que contará en su primera etapa con 150 contenedores de superficie, optimiza la operación al prestar el servicio con mucha mayor rapidez y evitar los esfuerzos y riesgos humanos, ya que cada caja puede contener aproximadamente 450 kilos de residuos que manualmente podían tomar hasta 20 minutos para descargar y que ahora serán levantados en sólo un minuto. Adicionalmente, favorece la protección del trabajador al evitar el contacto con los residuos y el esfuerzo físico de levantar estas cargas.
- **60 recicladores se formaron como multiplicadores de cultura para la vida.** Miércoles, 17 Diciembre. Un grupo de más de 500 ciudadanos entre los que se cuentan los guías de Misión Bogotá, auxiliares de policía, recicladores y artistas de calle y gestores de corredores culturales de diversas localidades, se graduarán el miércoles 17 de diciembre a las 9:00 a.m. como Multiplicadores de cultura para la vida.
- **Tango vía.** Sábado 06 de Diciembre. A lo largo del recorrido, los bogotanos disfrutarán de clases al aire libre, orquestas típicas y parejas de baile colombianas campeonas internacionales del tango. A la vez, en las carpas del SuperCADE Móvil, ubicadas a lo largo del trayecto, conocerán los programas, proyectos y avances de Bogotá Humana en materia de Gestión Pública, Gobierno, Seguridad y Convivencia; Programa Basura Cero, Hacienda, Planeación, Desarrollo Económico, Educación, Salud, Integración Social, Cultura, Recreación y Deporte; Ambiente, Movilidad, Hábitat y Mujer y Diversidad Sexual y de Género.
- **UAESP participa en discusión sobre esquema de basuras de Bogotá en el Politécnico.** Lunes, 20 de Octubre. En el marco de la celebración de la Séptima Semana Grancolombiana realizada por la Universidad Politécnico Grancolombiano este martes 14 de octubre, la UAESP expuso los retos y avances de la implementación del Programa Basura Cero en Bogotá como invitada especial al debate "Discusión del esquema de basuras de Bogotá: Actualidad y nuevos desarrollos".



Ante más de 40 estudiantes de diferentes carreras, la Subdirectora de Aprovechamiento, hizo un recuento sobre las acciones que se han realizado desde el Distrito con el fin de cambiar el esquema de aseo de la ciudad, en un espacio de discusión donde los estudiantes tuvieron la oportunidad de obtener la información real y veraz sobre el Programa Basura Cero.

- **Reciclatón Mártires.** Viernes 12 de Diciembre. Con la recolección de 200 toneladas de material reciclable (papel, plástico y cartón) por parte de los servidores y servidoras de la Secretaría Distrital de Integración Social, además de despertar conciencia ambiental, se adecuará un espacio para la atención de las mascotas de los habitantes de calle que hagan parte del servicio del Centro Bacatá que abrirá sus puertas en febrero de 2015, en inmediaciones de la Plaza España. El material recolectado, mediante la campaña 'Reciclatón', realizada entre el 4 y el 11 de diciembre, será entregado a la Fundación Grupo Energía de Bogotá, quien en convenio con Integración Social, se encargará de clasificar, transportar y comercializar estos elementos. Así mismo, y en el marco de este convenio se realizará una 'ropatón' en 2015, con la cual se busca dignificar a esta población.
- **Educación para adultos mayores de la zona de influencia.** Se gestionó la inclusión de la zona de Mochuelo al convenio entre Secretaría Distrital de Educación y la Casa Nacional del Profesor (Canapro) para ofrecer a la comunidad la validación de estudios de primaria y bachillerato. Las clases se iniciaron el pasado 19 de octubre en las instalaciones del Colegio José Celestino Mutis, con la participación de 120 habitantes de la zona.
- **Formación de habilidades en cerámica.** Con el propósito de ampliar la oferta educativa para la zona de influencia del Relleno Sanitario se adelantó un acta de compromiso con el Sena y Anafalco para el desarrollo de un curso de cerámica, en donde el Sena aportó los instructores y Anafalco las instalaciones, los hornos y la arcilla. Se trata de una formación complementaria de 40 horas para la elaboración de elementos en cerámica, que no exige título de bachiller y que busca certificar a la comunidad en labores para que puedan acceder a un trabajo o emprender la creación de una microempresa.
- **Jornadas de vacunación y esterilización animal.** El 13 de diciembre se llevaron a cabo jornadas gratuitas de Esterilización y Vacunación Animal en las veredas de Mochuelo Alto y Mochuelo Bajo, con el apoyo del Hospital Vista Hermosa, la Secretaría de Salud y el Quirófano Móvil de La Clínica Veterinaria Visión de Colombia. Estas jornadas, en las que se atendieron cerca de 400 mascotas, brindaron a los habitantes de la zona de influencia del Relleno Sanitario y a sus mascotas una oportunidad para la reducción de camadas no deseadas y patologías que se desarrollan en estos animales.
- **Nuevas ideas de negocio para la comunidad.** El proyecto Capital Semilla tiene como objetivo apoyar iniciativas productivas y de emprendimiento de los habitantes de la localidad de Usme (barrios Quintas y Granada) y de la localidad de Ciudad Bolívar (Veredas de Mochuelo Alto y



ALCALDÍA MAYOR
DE BOGOTÁ D.C.

HÁBITAT
Unidad Administrativa Especial de
Servicios Públicos

Mochuelo Bajo, los barrios Barranquitos, La Esmeralda, Paticos y Lagunitas) que habitan en la zona de influencia del Relleno Sanitario Doña Juana.

Se está trabajando con once grupos diferentes en ideas de negocio que van desde empresas productoras y comercializadoras de huevos campesinos, producción y comercialización de fresas, granja porcícola, comercializadora de productos para el hogar, sendero ecológico y huerta orgánica, reciclaje, panaderías, recreación y deportes, postres y achiras, compostaje y confecciones, a los cuales se les está asesorando para realizar un plan de negocio.

- **Celebración del Día de los Niños en Quintas y Granada.** En octubre, más de 200 niños de los barrios Quintas y Granada participaron de la celebración del Día de los Niños que se realizó en el Salón Comunal de Quintas, donde también se entregaron unos mercados y algunos regalos a los niños de estas comunidades, que disfrutaron de una tarde llena de juegos y recreación, en la que se presentó el Grupo de Danzas Los Alegres del Mochuelo. También se realizó esta celebración con cerca de 500 niños de Mochuelo Bajo y Mochuelo Alto.
- **Jornadas culturales para niños y jóvenes del Relleno.** La UAESP organizó en diciembre un recorrido cultural y pedagógico que permitió a más de 60 niños y jóvenes de las comunidades aledañas al Relleno Sanitario el acercamiento y reconocimiento de varios lugares representativos de la ciudad, que incluyó un recorrido por el Jardín Botánico José Celestino Mutis, una visita al Museo de Botero, un recorrido por la Casa de la Moneda y una visita al Museo del Oro. Fueron dos jornadas en las que niños y jóvenes disfrutaron de las enseñanzas que brindan estos lugares emblemáticos y una oportunidad para el aprendizaje.
- **Apoyo a los procesos de formación deportiva.** Dentro de los procesos que se vienen adelantando, el grupo de gestión social se ha propuesto fortalecer las escuelas deportivas con más de 200 niños y jóvenes de las comunidades aledañas al Relleno Sanitario Doña Juana, en actividades deportivas como el fútbol, baloncesto y voleibol. Este acompañamiento se ha realizado desde hace varios meses e incluye un trabajo de teoría básica, tácticas de juego, entrenamiento, trabajo en equipo y manejo de relaciones interpersonales, ya que uno de los factores claves es el manejo y resolución de conflictos que se desarrolla en las prácticas deportivas. Las gestiones realizadas buscan que se fortalezcan los grupos existentes y se haga un adecuado manejo del tiempo libre por parte de los actores de este proceso. Así mismo se pretende lograr un acercamiento con la población más joven de las comunidades, con el fin de atender sus necesidades en cuanto a espacios de participación, comunicación y actividades culturales, artísticas y deportivas, que permitan afianzar destrezas y capacidades.
- **Sesiones de aeróbicos con las comunidades.** En el mes de diciembre y con el apoyo del IDRD se realizó una actividad de seis sesiones de aeróbicos con las comunidades de Mochuelo Bajo, Quintas y Granada dirigidas por la entrenadora Carolina Caro del IDRD y que incluyó la parte teórica en pasos de bailes, ejercicios para la alimentación del cuerpo y la promoción de una adecuada salud. Según comentarios de los participantes, lo que más les ha gustado son las rumbas aeróbicas, ya que pueden aprender pasos de baile y ejercitar su cuerpo de una manera alegre, dinámica y armónica.



**ALCALDÍA MAYOR
DE BOGOTÁ D.C.**

HÁBITAT
Unidad Administrativa Especial de
Servicios Públicos

- **Actividad de fin de año en Mina de Sal de Nemocón.** Más de 350 personas, entre niños, jóvenes, padres de familia y líderes de las comunidades aledañas al Relleno Sanitario Doña Juana visitaron la Mina de Sal de Nemocón, un lugar con más de 500 años de historia bajo tierra y lleno de magia que tiene historias emblemáticas como la del árbol de cacao que duro en pie 450 años y que cayó a tierra en el 2006. En esta mina se grabó una parte de la película 'Los 33', inspirada en el rescate de los mineros chilenos que fueron atrapados en el fondo de una mina.
- **Atención al Usuario en oficina de Mochuelo Bajo.** La UAESP desarrolla programas y proyectos que buscan mejorar la calidad de vida de la comunidad, con el fin de mitigar el impacto psicosocial de la zona. Por eso uno de sus objetivos es llegar a todos los habitantes en el área urbana y rural, promoviendo el mejoramiento del entorno social, así como la unidad y el bienestar de estas comunidades. Como parte de su compromiso y responsabilidad, la UAESP –a través de la Subdirección de Disposición Final- atiende en su oficina de Mochuelo Bajo y resuelve las inquietudes de la comunidad de lunes a viernes, en el horario de 9 a.m. a 4 p.m. Los sábados, la oficina estará abierta de 9 a.m. a 1 p.m.

Total actividades: Consolidando los tres primeros trimestres del 2014, se realizaron 46 actividades, más **20 actividades realizadas durante el cuarto trimestre del 2014**, se llevaron a cabo **66 actividades en total.**

Evidencias:

- Registros fotográficos de Eventos Basura Cero.

Presupuesto Campaña de comunicación cuarto trimestre 2014

SECRETARIA GENERAL							
CAMPAÑA "RECICLAR ES FACIL OCT - DIC 2014"							
Inversión \$ 240 MM							
CONSOLIDADO							
MEDIO	INVERSION		IVA	INVERSION		%	
CABLE	\$	93.689.278	\$	14.990.284	\$	108.679.562	45%
TV COMUNITARIA	\$	15.300.108	\$	2.448.017	\$	17.748.125	7%
CANAL CAPITAL	\$	61.623.510	\$	9.859.762	\$	71.483.272	30%
CINE	\$	36.206.758	\$	5.793.081	\$	41.999.840	18%
TOTAL PLAN	\$	206.819.654	\$	33.091.145	\$	239.910.799	100%

Fuente. Agencia en casa – Secretaría General Alcaldía Mayor



Material Promocional entregado cuarto trimestre 2014

ENTREGA DE MATERIAL PROMOCIONAL A UAESP/ OCT - DIC 2014														
ÁREA	TEMAS	AFICHES SEPARACIÓN	IMANES Ruta Selectiva	SEPARADORES ECOLECTA	PLEGABLE LLANTAS USADAS	BOLSITA LLANTAS USADAS	BOLSA BLANCA	BOLSA NEGRA	CUADERNOS	ESFEROS	TULAS DE NAVIDAD	CANGUROS	CARPETAS UAESP	REVISTA LA UNIDAD 2
APROVECHAMIENTO	GESTORES SOCIALES	10.000	33.000	500	500	3.000	8.000	8.000	100		450		1.000	1.000
	ECOLECTA			8.000										
	EDUCACIÓN	20.000	100.000	4.500	1.000	4.000	8.000	8.000					500	
	RURALIDAD		300	300	300	300								
	CONVENIO SALUD	1.000	1.000	500	500	500	1.000	1.000						
RBL	PROMOTORES CONVENIO ACR			200	200	200	4.000	4.000	150	150	150	150	500	250
	GESTORES RBL	3.000	2.000	250	2.000	1.000	2.000	2.000					500	
DISPOSICIÓN FINAL	GESTORES SOCIALES	1.000	2.000			700	1.000	1.000			200	100	400	300
SERVICIOS FUNERARIOS	EVENTO CEMENTERIOS										191		400	
ASUNTOS LEGALES									75	75			400	35
PLANEACIÓN	PROMOCION IMAGEN	500	500	500	500	600	500	500	100	50	400	100	300	100
OFICINA TIC									50	50			200	30
COMUNICACIONES		1.000	3.200	100	200	800	1.500	1.500	50	50	100	130	100	50
TOTAL		36.500	142.000	14.850	5.200	11.100	26.000	26.000	525	375	1.491	480	4.300	1.765

Fuente. Oficina Asesora de Comunicaciones – UAESP

1.2 ESTRATEGIA: DIVULGAR EL PROGRAMA A UNIDADES RESIDENCIALES, ESTABLECIMIENTOS COMERCIALES, ALMACENES DE CADENA Y CENTROS COMERCIALES

Esta estrategia se encuentra compuesta por **dos subestrategias**, las cuales cuentan con todas las metas cumplidas en un 100%. Por tanto, a continuación se describen las acciones realizadas durante el cuarto trimestre de 2014 como aporte al proceso de adquisición de una cultura ciudadana de separación en la fuente, sin generar avance cuantitativo:

SUBESTRATEGIA 1. Visitar unidades residenciales, multifamiliares, establecimientos comerciales (establecimientos comerciales micros y pequeños), almacenes de cadena y centros comerciales priorizados por la Secretaria Distrital de Salud, Alcaldías locales, IDPAC y otras entidades, para informarlos sobre el proceso de separación en la fuente – METAS 8 y 9.

A esta Subestrategia la componen **2 metas: Meta 8.** Capacitar a 2000 recicladores en el programa de separación en la fuente y/o servicio al cliente, para que lleven a cabo las visitas a unidades residenciales y establecimientos comerciales; y **Meta 9.** Visitar unidades residenciales, multifamiliares, establecimientos comerciales, almacenes de cadena, centros comerciales, plazas de mercado y centros de economía popular.



ALCALDÍA MAYOR
DE BOGOTÁ D.C.
HÁBITAT
Unidad Administrativa Especial de
Servicios Públicos

SUBESTRATEGIA 2. Difundir el Programa Bogotá Basura Cero, a través de los Comités de Impulso para la Gobernanza del Agua, Reciclaje y Aseo, CIGARA – META 10.

Esta Subestrategia cuenta con **una sola meta: Meta 10.** Difundir el programa en 20 CIGARAS (1 por localidad mínimo).

AVANCES TRIMESTRE:

Durante el **cuarto trimestre del 2014 se capacitaron 1.356** recicladores de oficio en el marco de la **gestión territorial de los gestores de la Subdirección de Aprovechamiento de la UAESP.** A continuación se describen las capacitaciones realizadas:

USME – 741

A través de la gestión social **741** recicladores de oficio, inscritos en el RURO, participaron en jornadas de formación y capacitación en i) derechos de la población recicladora a partir del Auto 275/11, ii) Plan de Desarrollo de la Bogotá Humana, iii) aspectos operativos para la eficiente prestación del servicio público de aseo en el componente de aprovechamiento y, iv) Plan de Negocios por cada organización. Semilleros del Futuro, Reciclosocial, Asociación de Carreteros de Bogotá, ASEBEUM, ARAUS Y ASOEF conforman el abanico de organizaciones habilitadas que vienen fortaleciendo su gestión.

TUNJUELITO- 65

En esta localidad 65 recicladores de oficio inician un proceso de formación y capacitación orientado a la apropiación de derechos constitucionales como grupo de especial protección por parte del Estado y además se han capacitado en lo concerniente al Comparendo Ambiental de la Secretaría Distrital de Ambiente.

BOSA – 97

Noventa y siete (97) recicladores de oficio, integrantes de las Juntas Directivas de las organizaciones, recibieron formación en los derechos ganados a través del Auto 275 y además capacitación y acompañamiento para el fortalecimiento de las rutas selectivas. En este trimestre se realizó acompañamiento a las siguientes organizaciones:

- ✓ Así se recicla
- ✓ Asociación Nacional de Recicladores y Transformadores ANRT
- ✓ ARUPAF
- ✓ ASODIG



KENNEDY - 321

Trescientos veintiuno (321) recicladores de oficio, integrantes de las Juntas Directivas de las organizaciones, recibieron formación en los derechos ganados a través del Auto 275 y además capacitación y acompañamiento para el fortalecimiento de las rutas selectivas. En este trimestre se realizó acompañamiento a las siguientes organizaciones:

- ✓ CORPOAMBIENTAL
- ✓ ORHA EMRS ESP
- ✓ ECOFUTURO
- ✓ RECICLEMOS TODO
- ✓ ASOCORE
- ✓ ECOPLANETA
- ✓ ORHA EMERS ESP
- ✓ CORPOAMBIENTAL
- ✓ PUERTA DE ORO
ARAUK
- ✓ EMRS ESP
- ✓ CORPOAMBIENTAL

FONTIBÓN – 9

Nueve (9) recicladores de oficio recibieron formación acerca del Plan de Inclusión de la población recicladora en el nuevo esquema de aseo para la ciudad y, además adelantaron un ejercicio de cartografía social con el objetivo de visibilizar la operación del servicio de las rutas selectivas en la localidad de Fontibón.

LOS MÁRTIRES – 48

En desarrollo de la Mesa de Recicladores se capacita a 14 recicladores de oficio en la normatividad distrital respecto a inclusión en RURO, pago de tarifa, acciones afirmativas y rutas selectivas.

34 recicladores de oficio asociados a la Organización El Porvenir-ORHA-, reciben capacitación en Auto 275, procedimiento de registro de peso MPR en bodegas autorizadas, reconocimiento de tarifa por la labor de recolección y transporte de MPR, y operación de servicio de ruta selectiva.

En total durante el trimestre se capacitaron en temas relevantes al ejercicio de la actividad de la operación del servicio de recolección y transporte de MPR a **48** recicladores de oficio.

PUENTE ARANDA - 56

Cincuenta y seis (56) recicladores de oficio de las organizaciones La Colombianita y Acorein participaron en jornadas de formación en derechos a partir de lo ordenado por la HCC en el Auto 275/11 y además en la normatividad distrital para formalizar la labor de recolección y transporte de



material potencialmente aprovechable en el marco del esquema de aseo público domiciliario para la ciudad.

CIUDAD BOLÍVAR - 19

Diez y nueve (19) recicladores históricos participaron en un taller de formación para conocer acerca de los derechos que otorga la HCC a través del Auto 275/11 en la que establece que es esta una población de especial protección por parte del Estado dadas sus condiciones de pobreza y vulnerabilidad. Fueron además informados de los procedimientos administrativos de inclusión al Registro Único de Recicladores de Oficio y de la ubicación de las bodegas públicas y autorizadas para registrar el material potencialmente aprovechable como un requisito indispensable para el reconocimiento de la tarifa por la labor de recolección y transporte de bolsa blanca.

En cuanto a las Visitas a unidades residenciales, multifamiliares, establecimientos comerciales, almacenes de cadena, centros comerciales, plazas de mercado y centros de economía popular, se continúan realizando a través del Equipo de Gestión Local de la Subdirección de Aprovechamiento; la Secretaría de Salud Distrital; los Operadores de RBL; el Convenio con la Agencia Colombiana para la Reintegración (ACR), y a través de los Convenios en Localidades.

En este marco, se realizaron durante el último trimestre de 2014, **179.434 visitas en total**. A continuación se describen los resultados por cada equipo de trabajo:

- **Convenios en Localidades**: a través de los convenios de los Fondos de Desarrollo Local se realizaron **7.301 visitas**, como se describe a continuación:

CHAPINERO - 93

El Fondo de Desarrollo Local de Chapinero, realizó las siguientes actividades para afianzar la práctica de separación en la fuente con articulación de una organización de recicladores y así regularizar la frecuencia de servicio de recolección y transporte de MPR. (93 unidades residenciales fueron visitadas)

- Fortalecimiento de ruta de reciclaje en el barrio San Luis, Fundación OASIS.
- Fortalecimiento de ruta de recicladores a través de sensibilización sobre el uso de la bolsa blanca puerta a puerta desde Carrera 5 Este a la Carrera 6 Este entre calles 101 y 100 B. Barrio San Luis. Asociación RECICLANDO ANDO

TUNJUELITO – 5.400

Se realizaron **5.400** visitas a usuarios y multiusuarios para fortalecer la práctica de una adecuada separación de residuos sólidos. Las jornadas con la presentación de recicladores de oficio para garantizar la recolección y transporte de MPR fueron adelantadas en los siguientes barrios:



ALCALDÍA MAYOR
DE BOGOTÁ D.C.

HÁBITAT
Unidad Administrativa Especial de
Servicios Públicos

- ✓ Barrio Nuevo Muzu
- ✓ Conjunto Residencial Condado de Santa Lucia II
- ✓ Barrio Isla del Sol.
- ✓ Barrio Fátima
- ✓ Multifamiliar Meta en el marco del convenio y en conjunto con Hospital de Tunjuelito.
- ✓ Barrio Abran Lincoln
- ✓ Multifamiliar Cundinamarca en el marco del convenio y en conjunto con Hospital de Tunjuelito
- ✓ Conjunto Residencial Portal de Santa Fe
- ✓ Multifamiliar Boyacá en el marco del convenio y en conjunto con Hospital de Tunjuelito.
- ✓ Conjunto Residencial Parque Real I y Multifamiliar Risaralda en el marco del convenio y en conjunto con Hospital de Tunjuelito.
- ✓ Barrio Tunal I y Conjunto Residencial Los Almendros en el marco del convenio y en conjunto con Aseo Capital, Hospital de Tunjuelito y IDRD
- ✓ Tunjuelito en el marco del convenio y en conjunto con Hospital de Tunjuelito.

ENGATIVA – 1.523

Fueron informados 1.523 ciudadanos acerca del programa Basura Cero, de la forma adecuada de separación de residuos sólidos y la entrega de la bolsa blanca al operador de la ruta selectiva. A continuación las actividades adelantadas en el trimestre:

- ✓ Actividad RECICLATON barrio los Monjes con jornada cultural, presentaciones en tarima con grupos que incentivan el reciclaje. Recorrido pedagógico en el barrio Los Monjes para presentación de recuperador de oficio, explicar tipo de MPR a recoger y entregar en actividad RECICLATON. Se logra recoger 400 kilos de MPR, se hace entrega de material publicitario para la adecuada separación, se firma pacto de corresponsabilidad donde los residentes se comprometen a realizar adecuada separación en la fuente, entrega de MPR a recuperador de la organización CORPOSACRE.
- ✓ Jornada informativa para impulsar el RECICLATON en Plazuelas Del Virrey, etapa 3 y 4.
- ✓ Jornada pedagógica y cultural en colegio MORISCO y la participación en la jornada informativa y cultural recolección de reciclaje de la organización de recicladores SACRE, se cuenta con el compromiso de separación en la fuente y multiplicación de la información por parte de estudiantes.
- ✓ Jornada cultural y actividad cultural 143- Jornada cultural y actividad cultural en colegio ROBERT F KENNEDY se realiza jornada informativa y cultural recolección de reciclaje, se fortalece información en PBO, separación adecuada en la fuente, multiplicación de información en los hogares, se informa sobre horarios de RBL y de RRS, se logra recolectar material MPR 200 kilos como plan piloto de recolección y el compromiso de involucrar recicladores de oficio a la actividad.



ALCALDÍA MAYOR
DE BOGOTÁ D.C.

HÁBITAT
Unidad Administrativa Especial de
Servicios Públicos

- ✓ RECICLATON con la participación de CORPOSACRE en el Barrio Santa Cecilia.
- ✓ Se realiza convocatoria puerta a puerta a los residentes de los siguientes barrios: Santa María del Lago, Tabora, Morisco, San Francisco, Minuto de Dios y Plazuelas del Virrey para mesa de trabajo que tendrá como objetivo el diseño de estrategias para el fortalecimiento de la ruta selectiva.
- ✓ Se realizan jornadas pedagógicas e torno al comparendo ambiental en los barrios: Tabora y Morisco.

LOS MÁRTIRES - 285

285 ciudadanos de las UPZ LA SABANA Y SANTA ISABEL en campaña puerta a puerta recibieron información sobre el Programa Basura Cero y la separación adecuada de residuos sólidos para la entrega de las rutas de recolección selectiva operadas por las organizaciones de recicladores de oficio.

- **Equipo de Gestión Social de la Subdirección de Aprovechamiento:** en el marco de los acuerdos de la Mesa Local programa Basura Cero en las localidades y con el liderazgo del gestor social de aprovechamiento, se llevaron a cabo **12.240 visitas**, como se describe a continuación:

CHAPINERO - 748

748 Usuarios que habitan en esta localidad fueron visitados puerta a puerta para recibir información impresa a cerca del programa Basura Cero y de la importancia ambiental de fortalecer la práctica de separación de residuos sólidos con la correspondiente entrega del material potencialmente aprovechable, en bolsa blanca, a un organización de recicladores de oficio como un aspecto importante en la dignificación de su labor. A continuación los sectores en que en el trimestre se realizaron las visitas:

- ✓ Parque de la 93. Asociación Amigos Parque de la 93
- ✓ Carrera 7B No 135 – 52
- ✓ Barrio Lago Gaitán
- ✓ Empresa Administradores ECO
- ✓ Barrio el Lago
- ✓ Barrio Quinta Camacho
- ✓ Barrio Vuelta del Cerro
- ✓ Conjunto Residencial Emaus
- ✓ Barrio Emaus
- ✓ Edificio Los Cerezos
- ✓ Carrera 8 No 56 - 38



ALCALDÍA MAYOR
DE BOGOTÁ D.C.

HÁBITAT
Unidad Administrativa Especial de
Servicios Públicos

- ✓ Calle 77 No 14 – 31. Empresa Sertempo. Barrio El Lago.
- ✓ Sensibilización en separación en la fuente entrega de reciclaje próximo 16 de diciembre 2014.
- ✓ Colegio Monte Verde Sede A. Barrio San Luis
- ✓ Avenida Circunvalar No 74 – 75. Barrio Rosales
- ✓ EDIFICIO LOS CEREZOS
- ✓ Carrera 8 No 56 – 38. Barrio Chapinero Centro
- ✓ Calle 61 No 7 – 25.
- ✓ Barrio Chapinero Centro
- ✓ Desde la calle 77 a la calle 80 entre carreras 11, 12,13, 14, y 15. Barrio El Lago.
- ✓ Carrera 9, 10 y 11 entre calles 69-69ª y 70. Barrio Quinta Camacho.
- ✓ Carreras 9 y 10 entre calle 61 y 61ª, barrio Chapinero Centro.
- ✓ Carrera 11 No 61 - 44. Edificio Grillo. Barrio Chapinero Centro.
- ✓ Salón Bosques de Bellavista. SDIS canasta familiar
- ✓ Calle 92 No 7ª – 04. Barrio Chico
- ✓ Avenida Circunvalar 84ª – 50. Barrio La Cabrera
- ✓ Calle 62 No 5 – 69. Barrio La Salle
- ✓ Calle 49 No 39 – 40 Este. Colegio Antiguo TITOS.

SANTA FE – LA CANDELARIA - 509

Quinientos nueve (**509**) ciudadanos entre funcionarios y habitantes recibieron información acerca de los beneficios sociales y ambientales de mantener de manera cotidiana la práctica de separación de residuos sólidos y la entrega de bolsa blanca a quienes ejercen el oficio de recoger y transportar el MPR, incluyendo al reciclador de oficio habitante de calle.

En esta localidad, durante el mes de diciembre 400 funcionarios de la Secretaría de Integración Social, Sede San Martín – Carrera Séptima con calle 32- fueron capacitados en la adecuada separación de residuos sólidos.

Habitantes del barrio Cartagena y funcionarios de la Fundación Universidad Autónoma de Colombia cuentan con información que les permite una adecuada separación de residuos para el fortalecimiento del Programa Basura Cero en la localidad de La Candelaria.

SAN CRISTÓBAL -100

Cien (100) Ciudadanos fueron sensibilizados en el Programa Basura Cero, así: 44 de la UPZ La Gloria en una campaña puerta a puerta con vinculación de recicladores de oficio que vienen ejerciendo esta labor por más de 15 años y, 56 funcionarios del Punto de Articulación Social de la Secretaría de Integración Social, en el marco de la estrategia RECICLATON.

USME – 2.787

En campañas masivas se sensibilización puerta a puerta **2.787** ciudadanos conocen el Programa Basura Cero y la importancia ambiental y social de separar de forma adecuada los residuos que se



ALCALDÍA MAYOR
DE BOGOTÁ D.C.

HÁBITAT
Unidad Administrativa Especial de
Servicios Públicos

generan en cada hogar. Estas campañas se realizan con el concurso de los referentes ambientales de las Secretarías de Ambiente y Salud, la alcaldía local y las organizaciones de recicladores de oficio que históricamente han ejercido esta labor. Un claro objetivo de la campaña es vincular a las organizaciones para regularizar la prestación del servicio.

Es de resaltar que la sensibilización del PBO para las Instituciones Educativas del Distrito se adelantó a través de una jornada lúdica. A continuación los sectores en donde se realizó la campaña:

- ✓ UPZ 52 La Flora
- ✓ UPZ 52 La Flora / Costa Rica
- ✓ IED Fabio Lozano Simonelli-Obra de Teatro del convenio con la Alcaldía de Usme -Campaña de Sensibilización del Programa Basura Cero y el uso de los puntos ecológicos a directivas, estudiantes y servicios generales de la institución. Jornada mañana y tarde.
- ✓ IED Las Violetas/Gabriel García Márquez-
- ✓ IED Las Violetas/Gabriel García Márquez-
- ✓ IED Las Violetas/Gabriel García Márquez-
- ✓ Danubio Azul
- ✓ UPZ 52 La Flora / Arrayanes-
- ✓ UPZ 52 La Flora / Arrayanes-Campaña de sensibilización JAC Barrio Arrayanes. Perifoneo
- ✓ Quintas del Portal I y II



IED Fabio Lozano Simonelli- Jornada lúdica Programa Basura Cero

TUNJUELITO - 1484

Un total de 1.484 usuarios fueron sensibilizados durante el trimestre en la importancia de realizar una adecuada separación de residuos sólidos en cada hogar. Integrantes de la comunidad educativa y residentes recibieron afiches y volantes recordatorios de los materiales potencialmente reciclables y



ALCALDÍA MAYOR
DE BOGOTÁ D.C.

HÁBITAT
Unidad Administrativa Especial de
Servicios Públicos

de las frecuencias y horarios de recolección. El ejercicio se realizó en los siguientes sectores: UPZ Venecia/ Venecia-

- ✓ UPZ Venecia/Tunal Reservado 1-
- ✓ IED Colegio Marco Fidel Suarez
- ✓ IED Colegio San Benito Sede B Barrio San Benito
- ✓ IED Colegio Bernardo 62 Tunjuelito Jaramillo
- ✓ Barrio Tunal/ 42 Venecia

BOSA - 606

289 Ciudadanos del Conjunto Multifamiliar Primavera del Tintal – Etapa I y del Conjunto Parque de los Ángeles fueron sensibilizados y recibieron volates ilustrativos del tipo de material de desecho que va en la bolsa blanca, además de imanes que consignan horario y frecuencia en que las ORHAS prestarán el servicio de recolección y transporte de MPR.

317 Beneficiarios de los programas de la Secretaría de Integración Social a través del Punto de Articulación Social Britalia, en el marco del RECICLATON SDIS, recibieron capacitación acerca de la adecuada separación de los residuos sólidos y la entrega en bolsa blanca de los mismos a un reciclador de oficio.

En total fueron sensibilizados y capacitados en la separación en la fuente **606** ciudadanos.

KENNEDY - 801

Un total de **801** ciudadanos fueron sensibilizados en la adecuada separación de residuos sólidos y la entrega de bolsa blanca a una organización de recicladores de oficio. De estos 247 son habitante del Conjunto Residencial Parque de Los Ángeles, 237 son residentes de la urbanización Marsella y 317 son beneficiarios de los programas de la SDIS – PAS Britalia.

FONTIBÓN - 46

20 FUNCIONARIOS DE LA UPA Hospital de Fontibón recibieron información acerca de los elementos del servicio de aprovechamiento en Fontibón y 26 ciudadanos beneficiarios de los programas del PAS-SDIS fueron capacitados en la adecuada separación de residuos sólidos y en la forma de operación de las rutas selectivas por los recicladores de oficio que vienen ejerciendo esta importante labor ambiental de generación en generación. En total fueron sensibilizados en PBO **46** ciudadanos.

ENGATIVA – 1.023

Un total de **1.023** usuarios fueron sensibilizados durante el trimestre. Comerciantes y residentes recibieron afiches y volantes recordatorios de los materiales potencialmente reciclables y de las frecuencias y horarios de recolección. Los barrios Garcés Navas, Las Ferias, Minuto de Dios y Los



**ALCALDÍA MAYOR
DE BOGOTÁ D.C.**

HÁBITAT
Unidad Administrativa Especial de
Servicios Públicos

Monjes cuentan con ruta selectiva de recolección y las organizaciones de recicladores de oficio han dignificado su oficio y han elevado la calidad de material aprovechable.

SUBA - 34

Treinta y cuatro (34) residentes del multifamiliar Bosques del pinar y Mazuren V, fueron informados acerca del programa Basura Cero y de la forma adecuada de separar residuos para entregarla al reciclador de oficio como una forma de dignificar su labor.

BARRIOS UNIDOS - 95

En esta localidad Líderes y lideresas de los barrios: Siete de Agosto, Rionegro, Gaitán, Los libertadores, Muequetá, Siete de Agosto, ciudadanos de los barrios Los Andes y Rionegro y, además integrantes de ASOJUNTAS recibieron capacitación en la adecuada separación de residuos sólidos y la correspondiente entrega en bolsa blanca a las organizaciones de recicladores de oficio. En total fueron capacitados en Programa Basura Cero **95** ciudadanos.

TEUSAQUILLO – 1.143

A través de jornadas de sensibilización en el Programa Basura Cero, Auto 275, Plan de Inclusión, RRS y dignificación de la labor de la población recicladora se intervienen los siguientes barrios y sectores de la localidad y se sensibiliza a **1.143** ciudadanos en la práctica de separación de residuos sólidos y entrega de bolsa blanca a una organización de recicladores de oficio como operadores del servicio público de aseo en aprovechamiento.

- ✓ Barrio El Campin. Edificio ZULI I – Carrera 26 No. 62-21
- ✓ Centro Comercial Galerías
- ✓ Barrio Chapinero Occidental – IED MANUELA BELTRAN – Calle 57 con Avenida Caracas
- ✓ Barrio Divino Salvador – Parque Lleras. Calle 54 entre Carreras 18 y 19
- ✓ UPZ 100. Calle 53 entre Carreras 16 y 27
- ✓ Barrio Santa Teresita – La Soledad. Dg 40A BIS No. 17-24
- ✓ Barrio Divino Salvador. Calle 56 No. 17-11 – Auditorio CTB
- ✓ Barrio Palermo. IED PALERMO. Carrera 23 No. 49-37
- ✓ Barrio Galerías. Diagonal 53B con Carrera 24

LOS MÁRTIRES - 272

En las UPZ Sabana y Santa Isabel y en el sector de Paloquemao 272 ciudadanos fueron sensibilizados acerca de la labor que adelanta el reciclador de oficio en situación de habitabilidad en calle. Se adelantan procesos con Secretaría de Integración Social y la Registraduría Distrital para garantizar el derecho al registro de documento de identificación a través de varias jornadas de cedulaación.



ANTONIO NARIÑO - 254

En el marco de la estrategia RECICLATON de la SDIS – PAS Barrio Galán, fueron sensibilizados **200** ciudadanos beneficiarios de los programas de atención social. La importancia de una adecuada separación en la fuente y la entrega en bolsa blanca al reciclador de oficio como estrategia para el fortalecimiento de la ruta de reciclaje fue uno de los compromisos que se asumieron en la jornada.

A través de un recorrido en las inmediaciones de la Ronda del río Fucha, **54** participantes comprendieron la importancia de fortalecer la práctica de separación de residuos sólidos para la sostenibilidad ambiental. En total durante el trimestre se sensibilizaron el Programa Basura Cero 254 personas.

PUENTE ARANDA - 783

En esta localidad se avanzó en la capacitación a usuarios en consumo responsable y la adecuada separación de residuos sólidos de los comedores comunitarios de Puente Aranda, Colón, Muzú y Tejar. Además se brindó información acerca del comparendo ambiental a los habitantes de los barrios La Alquería, Nueva Primavera y Puente Aranda. Sesenta ciudadanos beneficiarios de los programas sociales del PAS-Galán fueron informados de las rutas selectivas y de la entrega de MPR a los recicladores de oficio que operan la prestación del servicio en la localidad.

En total 783 ciudadanos conocen el Programa Basura Cero y fomentan la separación de residuos sólidos y la entrega de bolsa blanca al reciclador de oficio de la localidad.

RAFAEL URIBE URIBE - 413

Un total de 413 ciudadanos de la localidad conocen el Programa Basura Cero y fomentan la práctica de separación de residuos sólidos en bolsa blanca. 294 integrantes de las IED Molinos-Marruecos y Clemencia Holguín separan residuos sólidos y han asignado esta fuente a un reciclador histórico de la localidad. 119 ciudadanos de los barrios Diana Turbay, Marco Fidel Suárez, La Paz y San Jorge fueron sensibilizados y en el Programa Basura Cero.

CIUDAD BOLÍVAR – 1.142

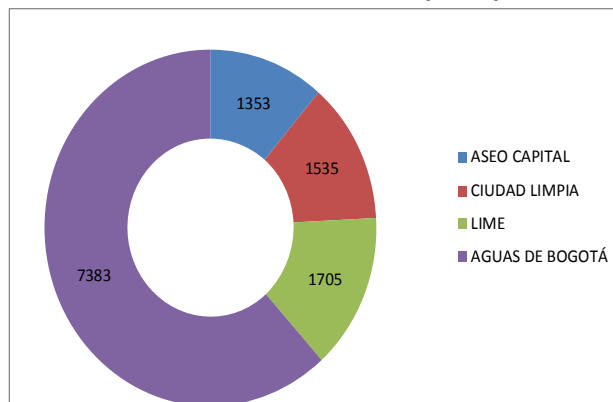
Un total de mil ciento cuarenta y dos (**1.142**) ciudadanos de la localidad fueron sensibilizados acerca del Programa Basura Cero y de la adecuada separación de residuos sólidos. Estas campañas masivas de sensibilización se realizaron con organizaciones de recicladores de oficio y se informó puerta a puerta acerca de la frecuencia de servicio de recolección y transporte de bolsa blanca. A continuación las UPZ y sectores:

- ✓ UPZ 69 ISMAEL PERDOMO/Santo Domingo
- ✓ UPZ 67 LUCERO/Vista Hermosa
- ✓ UPZ 69 ISMAEL PERDOMO/ Perdomo Alto
- ✓ UPZ 68 Tesoro

- ✓ UPZ 70 Jerusalén
- ✓ UPZ 67 Lucero
- ✓ UPZ 65 ARBORIZADORA- Alta P.A.S.
- ✓ UPZ 67 EL LUCERO- Vista Hermosa
- ✓ UPZ 65 Arborizadora
- ✓ UPZ 67 Lucero

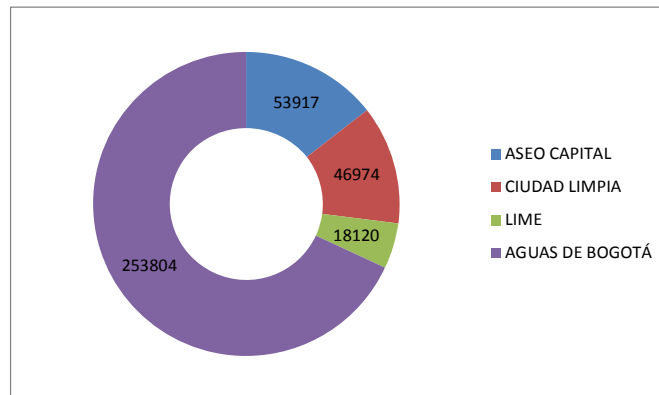
- **Operadores de RBL:** en el marco de la gestión social realizada por los Operadores de Aseo de RBL, se encuentran **11.976** visitas, de acuerdo con los siguientes resultados:

Actividades Sociales realizadas por Operador



Fuente: Subdirección de RBL - UAESP

Participantes en Actividades Sociales por Operador



Fuente: Subdirección de RBL - UAESP

- **Convenio con la Agencia Colombiana para la Reincorporación – ACR:** a partir de la gestión social realizada en el marco del Plan piloto “Reinsertados – Educadores Ambientales” puesto en



ALCALDÍA MAYOR
DE BOGOTÁ D.C.
HÁBITAT
Unidad Administrativa Especial de
Servicios Públicos

marcha con la Secretaría de Gobierno, se encuentran como resultado **16.154 sensibilizaciones** realizadas, durante el último trimestre de 2014, tal como se presenta a continuación:

Cuarto Grupo

LOCALIDAD DE KENNEDY			
Barrio	fecha	vigías ambientales	Personas sensibilizadas
Kennedy Central	5/Octubre/14	22	726
Parques de castilla II	19/Octubre/14	30	1068
El Tintal	26/Octubre/14	28	1367
Jazmín Occidental	2/Noviembre/14	17	697
Jazmín Occidental	3/Noviembre/14	10	600
Boita	9/Noviembre/14	19	817
Roma	16/Noviembre/14	18	730
Alquería	17/Noviembre/14	14	708
Tejar	23/Noviembre/14	16	774
Abastos	30/Noviembre/14	38	798
			Total:8.285

Fuente: Subdirección de RBL – UAESP

LOCALIDAD DE ENGATIVA			
Barrio	fecha	vigías ambientales	Personas sensibilizadas
Bosque Popular	5/Octubre/14	17	244
Estradita	12/Octubre/14	13	266
Quirigua	13/Octubre/14	4	172
Bachue y Bochica	19/Octubre/14	6	133
Bolivia	26/Octubre/14	11	379
Alamos	2/Noviembre/14	9	320
Las Ferias	3/Noviembre/14	9	292
			Total: 1.806

Fuente: Subdirección de RBL – UAESP



ALCALDÍA MAYOR
DE BOGOTÁ D.C.
HÁBITAT
Unidad Administrativa Especial de
Servicios Públicos

LOCALIDAD DE RAFAEL URIBE			
Barrio	fecha	vigías ambientales	Personas sensibilizadas
Gustavo Restrepo	5/Octubre/14	23	435
Olaya	12/Octubre/14	14	305
Quiroga	19/Octubre/14	16	411
Rafael Uribe	26/Octubre/14	9	308
Santa Lucia	2/Noviembre/2014	13	400
Murillo y Libertador	3/Noviembre/2014	9	338
Quiroga	9/Noviembre/2014	17	506
Revivir	16/Noviembre/2014	18	674
Claret	17/Noviembre/2014	14	345
Molinos	23/Noviembre/14	13	556
			Total:4.278

Fuente: Subdirección de RBL – UAESP

LOCALIDAD DE TUNJUELITO			
Barrio	fecha	vigías ambientales	Personas sensibilizadas
San Francisco	5/Octubre/14	12	576
Nuevo Muzu	12/Octubre/14	33	1.209
			Total: 1.785

Fuente: Subdirección de RBL – UAESP

- **Convenio con Secretaría de Salud Distrital:** Las acciones de sensibilización y educación en Basura Cero se orientan a prácticas de reducción de residuos, separación en la fuente, y manejo adecuado de residuos, desarrolladas desde los equipos de respuesta inicial y complementaria, en el marco de las acciones de promoción y prevención en salud ambiental del programa Territorios Saludables, y lo dispuesto en el Convenio 1174/2012, entre la UAESP y SDS.

De esta manera, entre Octubre - Noviembre/2014 se informaron **107.638 familias**, se realizaron 35 Festivales Lonchera Saludable – Basura Cero, se abordaron **75 jardines infantiles**, **10 Hogares de Bienestar Familiar**, y **40.159 asesorías realizadas en establecimientos objeto de Inspección Vigilancia y Control - IVC**, ver la siguiente Tabla:



Tabla. Abordaje por localidad con acciones de sensibilización y educación en Basura Cero Convenio 1174/2012 Julio – Septiembre 2014 Secretaría Distrital de Salud

Localidad	Familias Informadas y con promoción en prácticas saludables	Festivales Lonchera Saludable – Basura Cero	Jardines Infantiles con promoción en manejo adecuado de residuos sólidos	Hogares Comunitarios de Bienestar con promoción en manejo adecuado de residuos sólidos	Asesorías a establecimientos
Usaquén	3263	0	14	0	1784
Chapinero	1962	0	10	0	3782
BUU					
Teusaquillo					
Mártires	2753	2	4	0	6202
Santa Fe					
Candelaria					
San Cristóbal	10952	0	24	0	547
RUU	11691	0	0	0	4467
Antonio Nariño					
Usme	6716	0	5	0	965
Sumapaz	16	0	3	0	49
Ciudad Bolívar	25065	0	1	10	3218
Tunjuelito	4867	0	0	0	461
Bosa	5958	30	2	0	4844
Fontibón	7017	0	4	0	2527
Kennedy	10105	0	7	0	6450
Puente Aranda					
Engativá	8542	3	0	0	2005
Suba	8731	0	1	0	2858
TOTALES	107.638	35	75	10	40.159

Fuente: Secretaría Distrital de Salud, APS en línea, Mallas de facturación Territorios Saludables Octubre – Noviembre 2014. Sistema de Información en Salud Ambiental SISA, 2014.

A continuación se describen de manera general las acciones adelantadas.

Información a Familias

El trabajo con las familias cubiertas por el programa Territorios Saludables, continúa centrándose en acciones de información sobre prácticas de separación en la fuente, reducción y aprovechamiento de residuos sólidos, realizadas por auxiliares y técnicos en salud que hacen parte de los equipos de respuesta inicial del programa Territorios Saludables; estos perfiles son encargados de la



ALCALDÍA MAYOR
DE BOGOTÁ D.C.

HÁBITAT
Unidad Administrativa Especial de
Servicios Públicos

caracterización, canalización y seguimiento de las familias de los 85 territorios de salud del Distrito. Así mismo, los técnicos ambientales de los equipos de respuesta complementaria (ámbito Territorios Ambientalmente Saludables) desarrollan la estrategia Vivienda Saludable en la que a partir de 3 asesorías por familia se hace promoción de prácticas saludables retomando temas de manejo de residuos sólidos y programa Basura Cero.

Instituciones Educativas Distritales

Entre los meses de Octubre – Noviembre /2014, en la articulación del proceso de fortalecimiento de la promoción de prácticas de alimentación saludable con Loncheras Saludables – Basura Cero, se abordaron 35 sedes de instituciones educativas distritales, promoviendo el consumo de alimentos con altos valores nutricionales (frutas entre otros) y menor cantidad de empaques, por consiguiente menor generación de residuos.

Jardines Infantiles y Hogares de Bienestar Familiar

En los jardines infantiles y hogares comunitarios de Bienestar Familiar (HCB) se prioriza la implementación de la estrategia Mi Mascota Verde y Yo, la cual está orientada hacia prácticas de cuidado del ambiente, el autocuidado y la cultura de consumo saludable y responsable, abordando para el periodo Octubre - Noviembre/2014, 75 jardines infantiles y 10 HCB.

Establecimientos Comerciales

En el desarrollo de las actividades de Inspección Vigilancia y Control Higienico Sanitario a los diferentes tipos de establecimientos existentes en el Distrito, que se realiza de manera sistemática y constante para verificar el cumplimiento de las normas y procesos a fin de asegurar una adecuada situación sanitaria y de seguridad de todas las actividades que tienen relación con la salud humana al interior de los mismos, se informa sobre el programa basura cero y las prácticas de separación en la fuente, reducción y aprovechamiento de residuos sólidos, acorde con lo definido por la Alcaldía Mayor en el programa.

De esta manera el sector salud promueve la información y sensibilización del programa basura cero a las familias que viven y conviven en los territorios en cada una de las localidades del distrito, y a la par a través de sus acciones de promoción y prevención en salud, logra la inclusión gradual de la población recicladora con acciones afirmativas.

Evidencias:

- a. Informe de gestión social RBL
- b. Informe de gestión social Aprovechamiento
- c. Informe SDS



1.3 ESTRATEGIA: DIVULGAR EL PROGRAMA A INSTITUCIONES EDUCATIVAS

Esta estrategia se encuentra compuesta por **seis subestrategias**, de las cuales cinco cuentan con todas las metas cumplidas en un 100%. Por tanto, a continuación se describen las acciones realizadas durante el cuarto trimestre de 2014 como aporte al proceso de adquisición de una cultura ciudadana de separación en la fuente, sin generar avance cuantitativo en cinco de las seis subestrategias.

SUBESTRATEGIA 1. Informar las acciones que contempla el Programa Bogotá Basura Cero en la totalidad de colegios de Bogotá (2376: 357 distritales y 2016 privados) – METAS 11, 12 y 13.

A esta Subestrategia la componen **3 metas: Meta 11.** Informar sobre las acciones que contempla el Programa Bogotá Basura Cero al 100% de colegios distritales de Bogotá; **Meta 12.** Informar las acciones del programa basura cero en la Red Infantil Juvenil Ambiental (RIJA); y **Meta 13.** Informar las acciones que contempla el Programa Bogotá Basura Cero al 100% de colegios privados de Bogotá.

Las tres metas antes mencionadas ya cuentan con un cumplimiento del 100%, por tanto a continuación se describen las acciones realizadas sin avance cuantitativo.

AVANCES TRIMESTRE:

Dando cumplimiento al objetivo de “Formar y sensibilizar 100% de los usuarios del servicio de aseo para lograr la separación en la fuente y la disposición diferenciada de residuos sólidos”, se presentan las diferentes actividades, de acuerdo a cada una de las estrategias de educación y gestión ambiental desarrolladas en colegios oficiales y privados:

En Colegios Oficiales

A. Realización de jornadas pedagógicas de construcción y retroalimentación de piezas comunicativas, acordes a la línea editorial de ciudadanía y las capacidades esenciales ciudadanas.

Consolidación de información, para lograr construir un libro virtual, de forma participativa (con docentes líderes de PRAE, profesionales de UAESP y SED), que es tipo manual o E-book, con la síntesis de la multimedia Basura Cero, videos, actividades pedagógicas a realizar acorde a los tres principios de Basura Cero: Separación en la fuente, consumo responsable –disminución de residuos sólidos- y dignificación del reciclador de oficio

Este instrumento, contiene una guía de valoración sobre la apropiación del programa por parte de los niños, niñas y jóvenes del ciclo I al IV. Esta herramienta estará dirigida a colegios oficiales y privados



ALCALDÍA MAYOR
DE BOGOTÁ D.C.

HÁBITAT
Unidad Administrativa Especial de
Servicios Públicos

en línea de ciudadanía, promocionando el fortalecimiento académico, el empoderamiento y apropiación de este programa; se espera para el 2015, colgar este material en las páginas web, tanto de la SED como de la UAESP, para que esté disponible y sea utilizado en diferentes procesos de formación e información con diferentes miembros de la comunidad educativa, durante el año escolar 2015. Anexo N°.1 E-book Basura Cero.

B. Promover y dinamizar 89 Iniciativas de Transformación de Realidades –INCITAR- que emergen de las comunidades educativas con énfasis en el manejo adecuado de Residuos Sólidos, en el D.C.

Como parte del proceso de fortalecimiento académico y el empoderamiento ciudadano desde la SED, se dinamizaron acciones alrededor de las Iniciativas de Transformación Ciudadana -INCITAR-, con énfasis en el manejo adecuado de residuos sólidos, con la participación de diferentes miembros de la comunidad educativa, acorde a los intereses y tiempos de cada iniciativa.

Las Iniciativas Ciudadanas de Transformación de Realidades INCITAR, son apoyos para la creación de oportunidades de aprendizaje, a través de las cuales se pueden aterrizar reflexiones generadas al explorar el territorio donde se estudia, vive o trabaja, llevando al proceso de reconocerse como ciudadanas y ciudadanos, es decir, como personas que hacen parte y se sienten parte fundamental del colegio, el barrio, la localidad, el territorio y la región.

Las INCITAR, constituyen una de las estrategias del Proyecto de Educación para la Ciudadanía y la Convivencia -PECC-, de la Secretaría de Educación de Distrito; y en convenio con la Caja de Compensación Familiar COMPENSAR, las INCITAR fueron concebidas como una herramienta pedagógica dirigida a las niñas, niños y jóvenes, con la participación de diferentes miembros de la comunidad educativa y barrial, quienes tomaron la iniciativa de llevar a cabo una acción pedagógica de educación y construcción de ciudadanía para transformar una realidad.

Iniciativas Inscritas con relación al programa Bogotá Basura Cero.

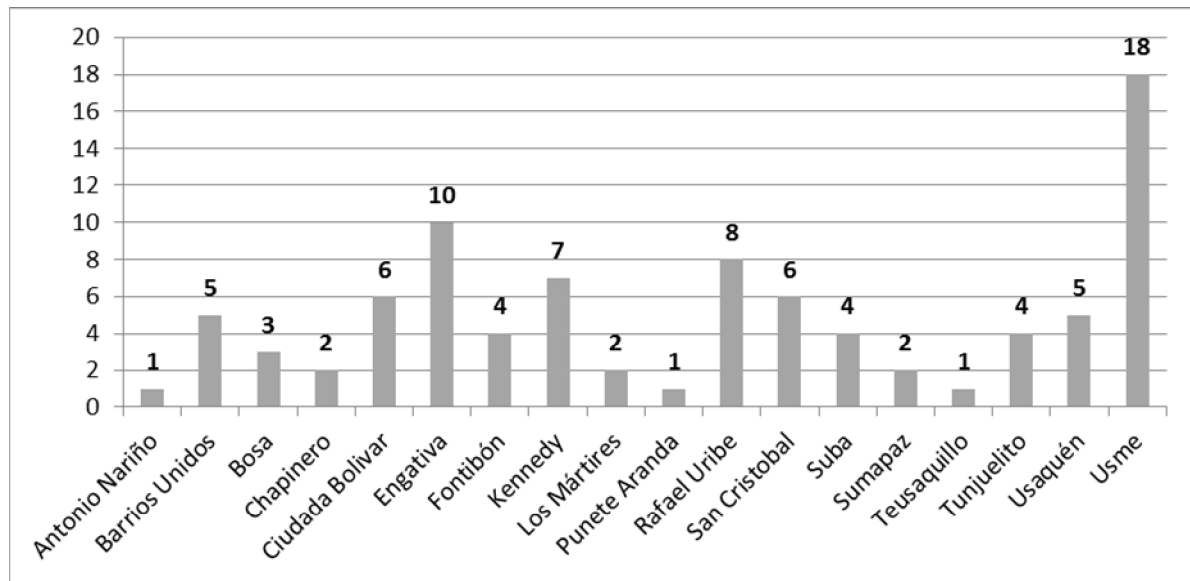
Durante el mes de agosto de 2013 (1 al 31 de agosto), se inició el momento denominado Incitando Ideas, en el cual la comunidad inscribió sus propuestas de transformación a través de un formulario virtual ubicado en la página de red académica y SED Bogotá.

Es así, que durante el cuarto trimestre de 2014, se encuentra que se inscribieron 89 INCITAR, cuyo énfasis estaba dirigido al cuidado del ambiente, a través de procesos de reciclaje, reducción, reutilización de residuos sólidos o la sensibilización de otros participantes con respecto a estas temáticas – ver siguiente gráfica.



La localidad que presentó un mayor número de iniciativas fue Usme, seguida de Engativá, Rafael Uribe Uribe y San Cristóbal, en la siguiente tabla, se puede apreciar las instituciones educativas por cada localidad, de las cuales se realizaron las inscripciones.

Grafica. Total de iniciativas inscritas por localidad relacionadas con el programa Bogotá Basura Cero



Fuente: Informe Secretaria de Educación Distrital

Tabla. Total de iniciativas inscritas por instituciones relacionadas con el programa Bogotá Basura Cero

Localidad	Colegio	Inscritos	Total
Antonio Nariño	COLEGIO ATANASIO GIRARDOT	1	1
Barrios Unidos	COLEGIO FEMENINO LORENCITA VILLEGAS DE SANTOS.	1	5
	COLEGIO TOMAS CARRASQUILLA.	2	
	COLEGIO REPUBLICA DE PANAMA.	1	
	COLEGIO TOMAS CARRASQUILLA.	1	
Bosa	COLEGIO DEBORA ARANGO PEREZ.	1	3
	COLEGIO JOSE FRANCISCO SOCARRAS.	1	
	COLEGIO CLARETIANO	1	
Chapinero	COLEGIO SAN MARTIN DE PORRES.	1	2
	COLEGIO CAMPESTRE MONTE VERDE.	1	
Ciudad Bolívar	COLEGIO MOCHUELO ALTO.	1	6
	COLEGIO ANTONIO GARCIA.	1	
	COLEGIO EL PARAISO DE MANUELA BELTRAN.	1	
	COLEGIO RODRIGO LARA BONILLA.	1	



**ALCALDÍA MAYOR
DE BOGOTÁ D.C.**

HÁBITAT
Unidad Administrativa Especial de
Servicios Públicos

	COLEGIO CUNDINAMARCA.	1	
	COLEGIO ARBORIZADORA ALTA.	1	
Engativá	COLEGIO JOSE ASUNCION SILVA.	1	10
	COLEGIO LA PALESTINA.	1	
	COLEGIO REPUBLICA DE COLOMBIA.	1	
	COLEGIO JORGE GAITAN CORTES.	1	
	COLEGIO NIDIA QUINTERO DE TURBAY.	1	
	COLEGIO GARCES NAVAS.	1	
	COLEGIO GUILLERMO LEON VALENCIA.	1	
	COLEGIO REPUBLICA DE CHINA.	2	
	COLEGIO DISTRITAL CHARRY.	1	
Fontibón	COLEGIO CARLO FEDERICI.	1	4
	COLEGIO INSTITUTO TECNICO INTERNACIONAL.	1	
	COLEGIO INTEGRADO DE FONTIBON IBEP.	1	
	COLEGIO COSTA RICA.	1	
Kennedy	COLEGIO PROSPERO PINZON.	1	7
	COLEGIO PAULO VI.	1	
	COLEGIO ALFONSO LOPEZ PUMAREJO.	1	
	COLEGIO KENNEDY.	1	
	COLEGIO CASTILLA.	1	
	COLEGIO INSTITUTO TECNICO RODRIGO DE TRIANA.	1	
	COLEGIO GABRIEL BETANCOURT MEJIA.	1	
Los Mártires	COLEGIO LICEO NACIONAL ANTONIA SANTOS.	1	2
	COLEGIO LICEO NACIONAL AGUSTIN NIETO CABALLERO.	1	
Puente Aranda	COLEGIO LUIS VARGAS TEJADA.	1	1
Rafael Uribe	COLEGIO ENRIQUE OLAYA HERRERA.	1	8
	COLEGIO GUSTAVO RESTREPO.	2	
	COLEGIO LICEO FEMENINO MERCEDES NARIÑO.	1	
	COLEGIO SAN AGUSTIN.	1	
	COLEGIO ENRIQUE OLAYA HERRERA.	1	
	COLEGIO RAFAEL DELGADO SALGUERO.	1	
	COLEGIO COLOMBIA VIVA.	1	
San Cristóbal	COLEGIO LA BELLEZA LOS LIBERTADORES.	1	6
	COLEGIO REPUBLICA DEL ECUADOR.	1	
	COLEGIO VEINTE DE JULIO.	1	
	COLEGIO SAN ISIDRO SUR ORIENTAL.	1	
	COLEGIO ATENAS.	1	
	COLEGIO JOSE ACEVEDO Y GOMEZ.	1	



ALCALDÍA MAYOR
DE BOGOTÁ D.C.

HÁBITAT
Unidad Administrativa Especial de
Servicios Públicos

Suba	COLEGIO GONZALO ARANGO.	1	4
	COLEGIO VIRGINIA GUTIÉRREZ DE PINEDA.	2	
	COLEGIO GUSTAVO MORALES MORALES.	1	
Sumapaz	COLEGIO CAMP JAIME GARZON.	2	2
Teusaquillo	COLEGIO MANUELA BELTRAN.	1	1
Tunjuelito	COLEGIO CENTRO INTEGRAL JOSE MARIA CORDOBA.	2	4
	COLEGIO VENECIA.	1	
	COLEGIO MARCO FIDEL SUAREZ.	1	
Usaquén	COLEGIO TOBERIN.	2	5
	COLEGIO USAQUEN	1	
	COLEGIO SALUDCOOP NORTE.	1	
	COLEGIO FRIEDRICH NAUMANN.	1	
Usme	COLEGIO FRANCISCO ANTONIO ZEA DE USME.	1	18
	COLEGIO NUEVA ESPERANZA.	2	
	COLEGIO FABIO LOZANO SIMONELLI.	1	
	COLEGIO MIGUEL DE CERVANTES SAAVEDRA.	1	
	COLEGIO LA ARGENTINA.	1	
	COLEGIO ESTANISLAO ZULETA.	1	
	COLEGIO USMINIA.	1	
	COLEGIO FRANCISCO ANTONIO ZEA DE USME.	1	
	COLEGIO RUR EL HATO.	1	
	COLEGIO SANTA MARTHA.	1	
	COLEGIO FEDERICO GARCIA LORCA.	1	
	COLEGIO TENERIFE - GRANADA SUR.	1	
	COLEGIO OFELIA URIBE DE ACOSTA.	1	
	COLEGIO FABIO LOZANO SIMONELLI.	1	
	COLEGIO MIGUEL DE CERVANTES SAAVEDRA.	1	
COLEGIO CIUDAD DE VILLAVICENCIO (ANTES INTEG D PUERTA AL LLANO).	1		
COLEGIO DIEGO MONTAÑA CUELLAR.	1		

Fuente: Secretaría de Educación Distrital

Proceso de validación.

Al ser INCITAR una apuesta pedagógica, con una ruta definida para facilitadores y facilitadoras que privilegia el bien común y la conformación de comunidades de aprendizaje, en donde el énfasis está dado en los aprendizajes de la ciudadanía, y no de los recursos económicos; era posible, que algunas iniciativas o facilitadores decidieran no continuar en el proceso.



ALCALDÍA MAYOR
DE BOGOTÁ D.C.

HÁBITAT
Unidad Administrativa Especial de
Servicios Públicos

Por esta razón, se toma la decisión durante los meses de marzo, abril y mayo de 2014, de realizar un proceso de validación que consistió en confirmar la continuidad o no del total de iniciativas inscritas, a través de la firma de una carta de compromiso o en su defecto una carta de retiro, en la cual se explicara las razones para tomar esta decisión.

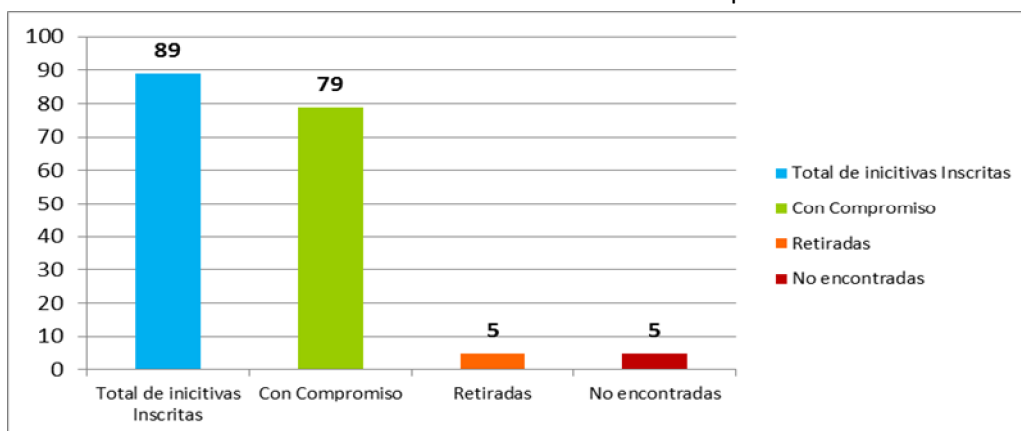
En este sentido, 79 iniciativas tomaron la decisión de continuar en su proceso de transformación y en consecuencia firmaron un compromiso con las generaciones presentes y futuras en el uso adecuado de los recursos públicos y su proceso de transformación.

Por otra parte, 5 iniciativas decidieron no continuar su proceso de transformación. Este resultado era esperado por la Secretaría de Educación, pues desde el principio se planteó INCITAR como una estrategia pedagógica, que desmitificó imaginarios sobre el uso de los recursos públicos, la capacidad de los estudiantes y diferentes actores para conservarlos y transformar realidades.

En este contexto, INCITAR privilegia el bien común y la conformación de redes de trabajo colaborativo, en donde el énfasis está dado en los aprendizajes de la ciudadanía y no de los recursos económicos; en otras palabras las personas encontraron en INCITAR un esquema diferente al que habían conocido de otros procesos, en la cual el recurso público no implica el aprendizaje de valores y el fortalecimiento de capacidades ciudadanas.

En el proceso de validación, también se identificaron 5 Iniciativas inscritas, de las cuales no fue posible contactar a los miembros del grupo facilitador que postularon la idea en los datos de contacto suministrados, o en los colegios de referencia, ni a través de las comunidades educativas activas de las UPZ correspondientes; razón por la cual, se elaboró un comunicado invitando a estas iniciativas a presentarse ante la SED y firmar un compromiso para continuar con el mismo.

Grafico. Resumen de los resultados obtenidos durante el proceso de validación.



Fuente: Secretaría de Educación Distrital



ALCALDÍA MAYOR
DE BOGOTÁ D.C.

HÁBITAT
Unidad Administrativa Especial de
Servicios Públicos

Total de iniciativas que finalizan el proceso a diciembre de 2014

Posterior al proceso de validación y durante el desarrollo de la estrategia, 7 iniciativas no pudieron continuar, razón por la cual, al cierre del año 2014, se cuenta con un total de **72 INCITAR**.

Estas iniciativas hicieron parte de los talleres de transparencia y cuidado de lo público, en escenarios para el fortalecimiento de redes de trabajo colaborativo y la participación en las malocas zonales y distrital; adicionalmente se desarrollaron 200 asesorías para la construcción del plan de acción y el levantamiento de los requerimientos necesarios para el proceso de transformación, a través de los 25

comités técnicos de aprobaciones desarrollados durante el año 2014; se aprobaron además de los apoyos humanos, técnicos, lógicos, pedagógicos, que todas las INCITAR recibieran requerimientos a 65 de estas iniciativas, por valor de \$286.375.713 m/cte, representados en insumos y materiales que los grupos facilitadores solicitaron para consolidar su transformación.

En Colegios Privados

El Plan de Desarrollo Bogotá Humana, desde su primer eje: Una **ciudad que reduce la segregación y la discriminación: el ser humano en el centro de las preocupaciones del desarrollo**, se plantea como objetivo mejorar el desarrollo humano de la ciudad, dando prioridad a la infancia y adolescencia. Como aporte a la consecución de este objetivo, la Secretaría de Educación del Distrito (en adelante SED) a través de la Dirección de Relaciones con el Sector Educativo Privado (en adelante DRSEP) se ha propuesto generar escenarios para el intercambio y la articulación entre los jóvenes de los sectores educativos oficial y privado avanzando en la calidad de la educación y contribuyendo a la reducción de la segregación en Bogotá D.C.

En este esfuerzo, **Acercando Realidades**, propone la generación de escenarios para que niños, niñas y jóvenes vivan su ciudadanía en el encuentro cercano con la experiencia colectiva y el reconocimiento del otro. La identificación de fortalezas por parte de los colegios y la intención de compartirlas en escenarios públicos de la ciudad, es entendida desde este programa como un proceso de fortalecimiento de las identidades territoriales y del sentido de pertenencia.

Así, desde las diversidades y las similitudes, se evoca por la transformación de imaginarios colectivos hacia nuevas formas de ser y hacer que cuestionan las viejas lógicas segregatorias y que invitan a la búsqueda de herramientas para la construcción de una ciudadanía justa en la que todos somos actores dinámicos y potentes transformadores.

En el marco de este programa, la DRSEP desarrolla entre otras, la actividad denominada **(i) Foro Ambiental del Sector Educativo**. En dicho encuentro se reúne la Red ambiental de maestros, siendo la oportunidad para adelantar procesos de actualización en relación con importantes temas ambientales de interés para la ciudad, entre ellos, el programa Basura Cero, dando alcance a la meta de: "Informar a 5.000 maestros de colegios públicos y privados de las acciones que contempla el



ALCALDÍA MAYOR
DE BOGOTÁ D.C.
HÁBITAT
Unidad Administrativa Especial de
Servicios Públicos

Programa Bogotá Basura”, y de forma específica a la actividad: “Realizar acciones del Programa Bogotá Basura Cero en la Red Ambiental de Maestros”.

Lo anterior dispuesto para dar cumplimiento al objetivo de “Desarrollar de manera conjunta: Programas, proyectos, y acciones pedagógicas de Educación Ambiental en relación al manejo adecuado de Residuos Sólidos al interior de los colegios y con la comunidad educativa en el D.C.”.

(i) FORO AMBIENTAL DEL SECTOR EDUCATIVO

El pasado 23 de octubre en el Auditorio San Agustín del colegio Agustiniانو Ciudad Salitre, se celebró el IV Foro de Educación Ambiental. Este contó con el apoyo y participación de la Dirección de Educación Preescolar y Básica, así como de entidades como el Ministerio de Ambiente, la Secretaría Distrital de Ambiente, la Personería de Bogotá y la Universidad Sergio Arboleda, entre otras, que aportaron al diálogo por un ‘mundo más verde’. Anexo. Listado de Asistencia al Foro.

Dentro de los logros tangibles de este evento pueden considerarse:

(i) **La importante participación de docentes líderes ambientales de los sectores educativos oficial y privado:** El evento contó con representantes de 290 establecimientos educativos tanto oficiales (42%) como privados (58%) de la Ciudad de Bogotá y una distribución territorial como se presenta en la siguiente tabla:

Cerros Orientales (Usme, Chapinero, Santafé, San Cristóbal, Rafael Uribe Uribe)	19%
Humedales (Usaquén, Engativá, Fontibón, Kennedy, Bosa, Y Suba)	28%
Borde Norte (Usaquén Y Suba)	11%
Rio Salitre (Chapinero, Santafé, Teusaquillo, Barrios Unidos, Engativá Y Suba)	9%
Rio Fucha (San Cristóbal, Rafael Uribe Uribe, Antonio Nariño, Puente Aranda, Candelaria, Kennedy, Fontibón, Mártires)	10%
Cuenca Tunjuelo (Tunjuelito, Ciudad Bolívar, Usme, Kennedy, Bosa, Sumapaz, Rafael Uribe Uribe, San Cristóbal)	13%
Páramo Sumapáz (Sumapaz)	1%
Borde Río Bogotá (Engativá, Fontibón, Kennedy, Bosa, Suba)	9%

(ii) **Actualización Proyectos Ambientales Escolares:** Dando alcance a los compromisos de la Secretaría de Educación frente al decreto 1743 “Por el cual se instituye el Proyecto de Educación Ambiental para todos los niveles de educación formal, se fijan criterios para la promoción de la educación ambiental no formal e informal y se establecen los mecanismos de coordinación entre el Ministerio de Educación Nacional y el Ministerio del Medio Ambiente”. Título 2 artículo 4. Se presentó la conferencia: Marco



ALCALDÍA MAYOR
DE BOGOTÁ D.C.
HÁBITAT
Unidad Administrativa Especial de
Servicios Públicos

Conceptual y estratégico asociado a la Proyección de los Proyectos Ambientales Escolares (PRAE) en Colombia, Programa de Educación Ambiental-Ministerio de Educación Nacional.



Foto IV Foro de Educación Ambiental

(iii) Socialización de metas, avances y experiencias significativas en torno al eje dos del plan de desarrollo “Bogotá Humana”: “un territorio que enfrenta el cambio climático y se ordena alrededor del agua”

Con este objetivo se presentaron las siguientes conferencias:

- LOS CERROS ORIENTALES Y LA RESPONSABILIDAD SOCIAL DE LA ESCUELA, DESDE EL DECRETO 222 DE 2014. “PROTECCIÓN DE LAS RIQUEZAS CULTURALES Y NATURALES DEL DISTRITO” Dr. Bernardo Sánchez Herrera, Experto en Legislación Ambiental
- ACCIONES DE LA ESCUELA FRENTE AL FALLO DEL RIO BOGOTÁ "SANEAMIENTO DEL RÍO BOGOTÁ, CLAVE PARA LA CONSTRUCCIÓN DE CIUDADANÍA Y CONVIVENCIA". Ing. Pablo Elías Rueda. Delegado de medio ambiente. Personería Distrital.
- DESARROLLO DE ENERGÍAS ALTERNATIVAS APLICADO A UN COLEGIO DE BOGOTÁ EN LA LOCALIDAD DE BOSA. Mónica Moya: Estudio de Caso Cambio Climático

(iv) Convocatoria para vinculación de Nuevos Docentes a la Red Ambiental de Maestros

La inscripción al encuentro se hizo a través de un aplicativo virtual y por correo electrónico. Haciendo uso del formato de inscripción virtual, se incluyó una pregunta en la que se cuestionaba sobre el conocimiento de la red y el interés de vincularse al grupo. *Se logró la vinculación de 172 nuevos docentes.*



ALCALDÍA MAYOR
DE BOGOTÁ D.C.
HÁBITAT
Unidad Administrativa Especial de
Servicios Públicos

(v) Visualización de nuevos proyectos y estrategias ambientales aplicables a instituciones educativas

A demás de los procesos de actualización propios del ejercicio de conferencia el Foro permitió la presentación de algunos de los proyectos desarrollados por los maestros vinculados al programa de diplomado en Gestión Ambiental Escolar, a través del ejercicio de exposición de afiches. Este facilitó la divulgación de 20 experiencias exitosas de diferentes territorios ambientales de la ciudad, que incluían las estrategias diseñadas por las instituciones educativas para el manejo de residuos sólidos.



Así mismo se hizo entrega a los asistentes de una memoria USB, que contenía material de interés para los maestros, por ejemplo:

- Libro: “Mi Cartilla Basura Cero”.
- Libro: Territorios Ambientales de Bogotá - HISTORIA DE ACCIONES COLECTIVAS
- Fallo Cerros Orientales
- Normatividad asociada al Comparendo Ambiental en el Distrito Capital



(Vi) Divulgación en redes sociales

Desde los espacios de la Red Ambiental de Maestros Facebook (242 miembros) y Twitter (263 seguidores), se ha hecho divulgación de las principales noticias y material alusivo al programa Basura Cero.

Evidencias:

- a. Informe SED

SUBESTRATEGIA 2. Informar sobre las acciones que contempla el Programa Bogotá Basura Cero a los maestros de colegios oficiales y privados – META 14.

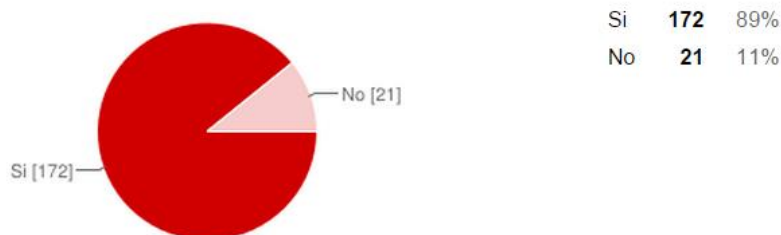
A esta Subestrategia la compone **1 meta: Meta 14.** Informar a 5.000 maestros de colegios públicos y privados sobre el Programa Basura Cero.

META 14: 91,64%

Esta meta se encontraba en el tercer trimestre del 2014 con un avance del 88,2% (4.410 maestros informados). Durante el cuarto trimestre se llevaron a cabo actividades, que permiten contar con 172 maestros nuevos, es decir, un avance del 91,64% (4.582 maestros informados) actualmente. A continuación se describe la actividad realizada.

AVANCES TRIMESTRE:

La Red Ambiental de Maestros, es un escenario de encuentro y participación voluntario que acompaña a los maestros y maestras de la ciudad interesados en la creación o refuerzo de prácticas pedagógicas conjuntas asociadas a temas ambientales. Es una estructura organizacional que solo existe en la interacción, el intercambio y la creación de distintas formas de encuentro, donde se privilegia la circulación de saberes y de prácticas de los docentes. La inscripción al encuentro se hizo a través de un aplicativo virtual y por correo electrónico. Haciendo uso del formato de inscripción virtual, se incluyó una pregunta en la que se cuestionaba sobre el conocimiento de la red y el interés de vincularse al grupo. *Se logró la vinculación de **172 nuevos docentes.***





El constituirse como Red, le permite a los maestros impulsar, crear o reforzar prácticas tanto pedagógicas como de eco-eficiencia y de manejo ambiental responsable; impulsar procesos de investigación, participativos, territorializados e interdisciplinarios relacionados con la gestión integral de residuos, el uso eficiente de agua y energía, desde criterios tales como ahorro, eficiencia, eficacia y equidad, haciendo necesaria la identificación de estrategias que le permitan al grupo fortalecerse y consolidarse.

Evidencias:

- a. Informe SED

SUBESTRATEGIA 3. Incorporar en el PIGA (Plan Institucional de Gestión Ambiental) de los Colegios Distritales las acciones que contempla el programa de Basura Cero – META 15.

A esta Subestrategia la compone **1 meta: Meta 15.** Incorporar en el PIGA de los Colegios Distritales (Plan Institucional de Gestión Ambiental) los lineamientos para la implementación de acciones que contempla el programa de Basura Cero.

SUBESTRATEGIA 4. Divulgar las acciones que contempla el Programa Bogotá Basura Cero a los líderes de los PRAE (Proyecto Ambiental Escolar-Ley 115/94) en los colegios distritales – META 16.

A esta Subestrategia la compone **1 meta: Meta 16.** Divulgar las acciones que contempla el Programa Bogotá Basura Cero a los líderes de los PRAE en los 357 colegios distritales.

SUBESTRATEGIA 5. Promover procesos de formación piloto en educación ambiental con grupos de estudiantes de servicio social ambiental de colegios distritales – META 17.

A esta Subestrategia la compone **1 meta: Meta 17.** Promover procesos de formación piloto en educación ambiental con 22 grupos de estudiantes de servicio social ambiental de colegios distritales.

SUBESTRATEGIA 6. Promover procesos de expresiones y lenguajes infantiles y juveniles relacionados con el Programa Bogotá Basura Cero, con la comunidad educativa del Distrito – META 18.

A esta Subestrategia la compone **1 meta: Meta 18.** Promover 1 actividad de expresiones artísticas, oralidad, lectura y/o escritura relacionada con la implementación del Programa Bogotá Basura Cero en cada IED.

Las cuatro metas de las 4 subestrategias antes mencionadas ya cuentan con un cumplimiento del 100%, por tanto a continuación se describen las acciones realizadas sin avance cuantitativo.



AVANCES TRIMESTRE:

En el marco del Fortalecimiento de Gestión Ambiental en los Colegios Oficiales – PIGA, la Oficina Asesora de Planeación de la SED, a través de la implementación del Plan Institucional de Gestión Ambiental –PIGA- de la entidad, ha desarrollado actividades con el fin de promover la adecuada gestión de los residuos sólidos al interior de la SED y de apoyar el Programa Bogotá Basura Cero, entre las cuales se encuentran las siguientes:

NIVEL CENTRAL Y LOCAL

- Se realizaron inspecciones mensuales (Octubre a Diciembre de 2014) a la separación de residuos sólidos en el nivel central y las Direcciones Locales de Educación de: Usaquén, Bosa, Kennedy, Fontibón, Engativá, Suba, Barrios Unidos, Puente Aranda, Sumapaz, Usme, Ciudad Bolívar, Mártires, Santafé/Candelaria, Tunjuelito, San Cristóbal, Teusaquillo/chapinero, Rafael Uribe Uribe y Antonio Nariño.
- Se realizó un seguimiento mensual a los convenios de corresponsabilidad suscritos entre las Direcciones Locales de Educación y la población recicladora en condiciones de vulnerabilidad para el manejo de los residuos sólidos.
- Se consolidaron mensualmente los formatos de aforo de Residuos Sólidos generados en el nivel central y las Direcciones Locales de Educación de: Usaquén, Bosa, Kennedy, Fontibón, Engativá, Suba, Barrios Unidos, Puente Aranda, Sumapaz, Usme, Ciudad Bolívar, Mártires, Santafé/Candelaria, Tunjuelito, San Cristóbal, Teusaquillo/chapinero, Rafael Uribe Uribe y Antonio Nariño, los cuales son diligenciados por ellos para el seguimiento a la cantidad de residuos orgánicos y reciclables. Anexo Aforo nivel central y local.

NIVEL INSTITUCIONAL

- Adicionalmente, se continuó con el seguimiento a la implementación del PIGA en los colegios del Distrito. En dicho seguimiento, se reflejan las acciones desarrolladas frente al manejo de los residuos sólidos generados al interior de las instituciones educativas, como son el desarrollo de estrategias de sensibilización, la consolidación de la información de los residuos peligrosos y de los residuos de laboratorios. A continuación se presenta el comportamiento de los colegios por localidad durante el cuarto trimestre del año frente al desarrollo de las actividades planteadas:

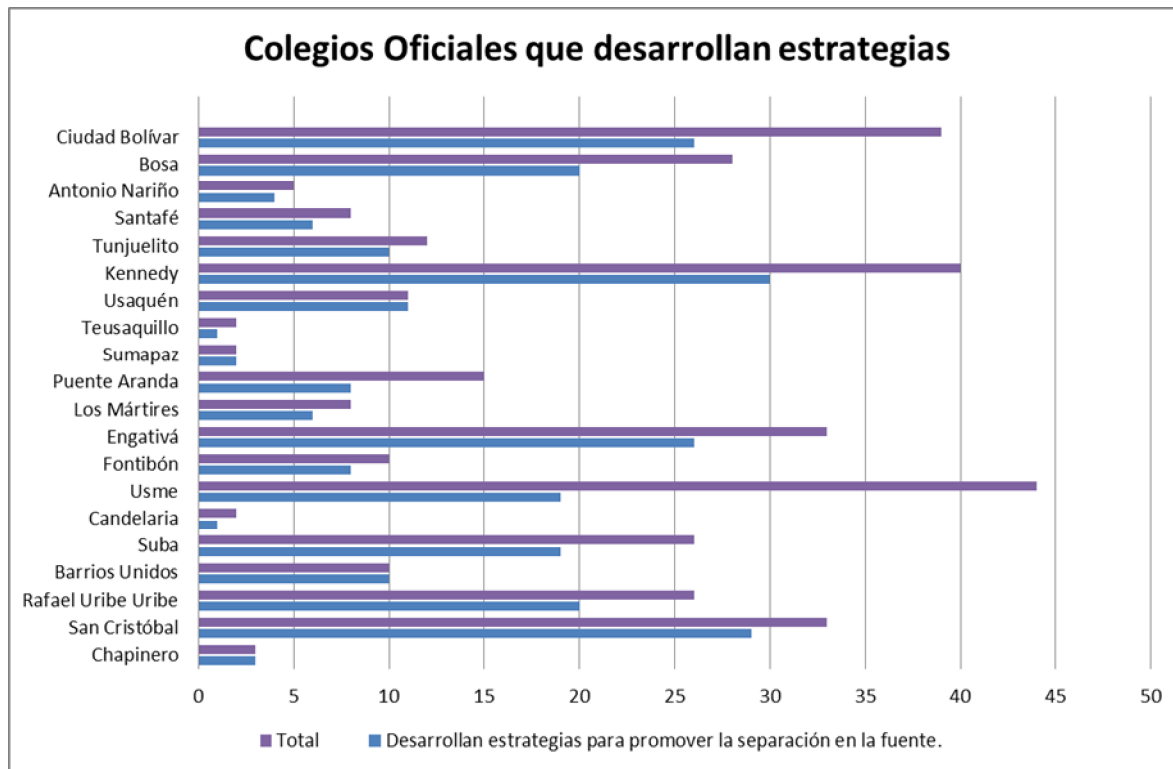
1. Colegios oficiales que implementan una estrategia pedagógica orientada al manejo de residuos en la comunidad educativa.

A través del Plan Operativo Anual de los Colegio Oficiales se realizó el segundo seguimiento encontrando que 259 instituciones realizaron actividades de sensibilización, como estrategia pedagógica hacia el manejo de residuos dirigidas a la comunidad educativa distribuidas por localidad,



ver gráfica siguiente:

Gráfica. Colegios Oficiales que implementan estrategias pedagógicas para el manejo de residuos vs Total de colegios oficiales por Localidad



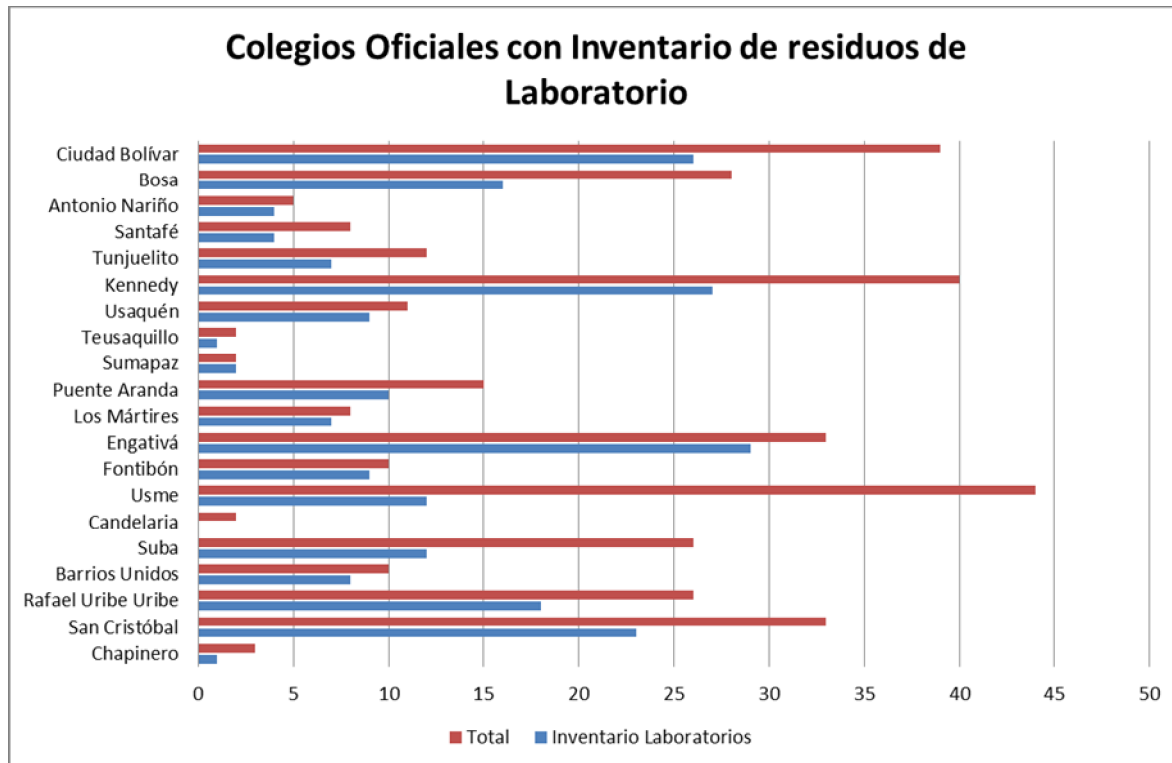
Fuente: Secretaría de Educación Distrital

2. Colegios oficiales que generan residuos de laboratorio al interior de la institución.

Con el propósito conocer la situación de los colegios oficiales relacionada con los residuos de laboratorio generados al interior del plantel educativo, para el segundo seguimiento, 225 colegios reportaron información, que se puede observar en la siguiente gráfica:



Gráfica. Reporte de generación de residuos de laboratorio



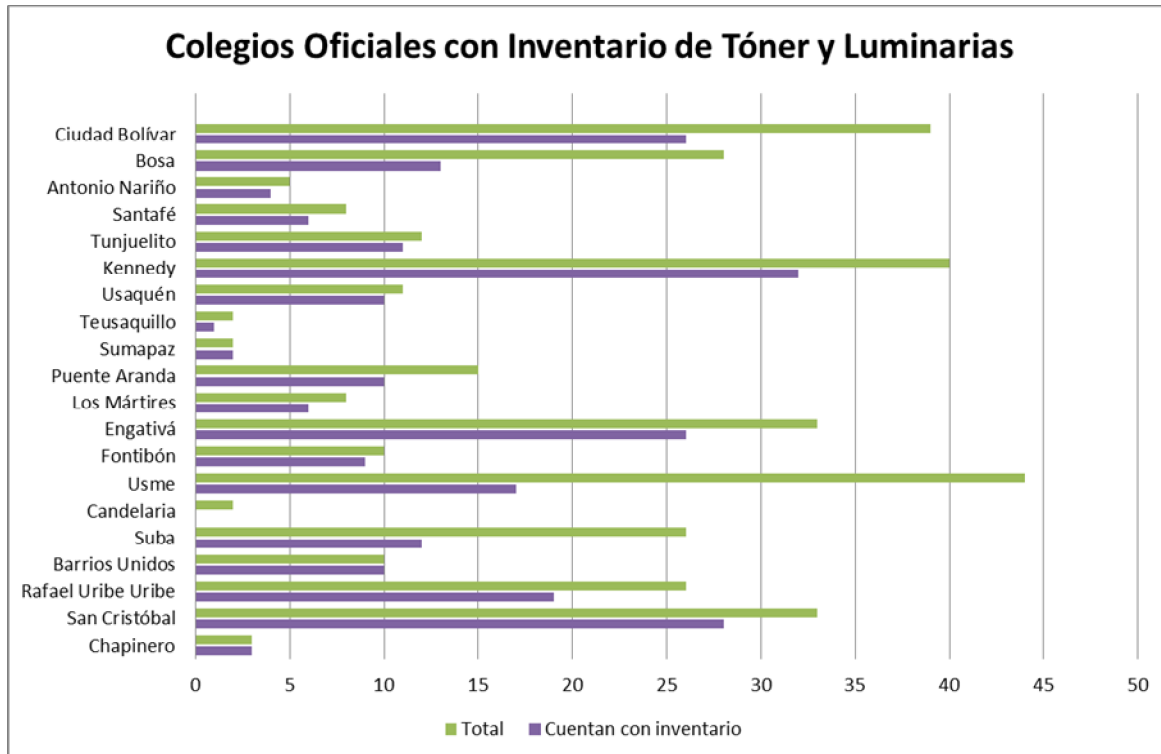
Fuente: Secretaría de Educación Distrital

3. Colegios oficiales con inventario de residuos peligrosos Tóner y Luminarias.

Así mismo, se realizó el seguimiento de los colegios oficiales que cuentan con el inventario de los residuos peligrosos (tóner y luminarias) generados en el **segundo semestre de 2014**. En este sentido, 245 colegio reportaron ejecutar esta actividad. La distribución por localidad se presenta en la siguiente gráfica (Anexo N°. 5 Aforos – Informe SED).



Gráfica. Colegios que realizan el inventario de RESPEL (Tóner y Luminarias) vs Total de colegios por localidad.



Fuente: Secretaría de Educación Distrital

Por otra parte, en cuanto a la Divulgación de acciones que contempla el Programa Basura Cero a los líderes de los PRAE, para el último trimestre de 2014 se consolidaron 25 Proyectos Ambientales Escolares (PRAE), que dan cuenta de las acciones adelantadas con el manejo adecuado de Residuos Sólidos durante el año 2013, y con proyecciones 2014. La información fue obtenida, a partir de los documentos enviados por los líderes del PRAE a la SED. En la siguiente tabla se puede observar la relación de colegios de la Localidad de Suba.

Se aclara, que los PRAE, responden a proyectos transversales que anualmente, al finalizar el año escolar, deben ser actualizados y radicados, acorde a las temáticas que se direccionen desde la SED, y en coherencia con las dinámicas ambientales educativas propias, identificadas como prioritarias desde la comunidad educativa.



Tabla. Relación de documentos PRAE- localidad de Suba

No.	LOC	COLEGIO	NOMBRE DEL RECTOR	NOMBRE Y APELLIDO LIDER Y EQUIPO PRAE	NOMBRE DEL PRAE
1	11	Gerardo Molina	Jaime Forigua Duarte	Fanny Hernández	Dejando huella para un futuro ambiental. Generando actitudes ambientales positivas hacia el uso adecuado de los recursos naturales y residuos sólidos.
2	11	Nueva Colombia	Margarita Rosa Cruz	Lucy Torres	Nuestro colegio un medio de transformación y cambio en las actitudes ambientales sembrando en el corazón de los niños semillas de esperanza por un planeta mejor. Tema principal: cuidado y protección del ambiente tema secundario: el reciclaje como una nueva alternativa de vida .
3	11	Alberto Lleras Camargo	Gloria María Vargas	Patricia García Daza	Diseño de una estrategia pedagógica a partir de la identificación de la relación comunidad-entorno en la IED. Alberto Lleras camargo para dar un manejo adecuado de los recursos: un compromiso de todos
4	11	Chorrillos Nicolas Buenaventura	Nubia Rocío Torres	Martha Huertas Cristina Martínez	Ecología humana: una alternativa para auto-conocerse y auto-regularse desde las prácticas cotidianas buscando en cada integrante de la comunidad educativa del colegio Chorrillos - Nicolás Buenaventura: transformarse y transformar su entorno.
5	11	Aníbal Fernández De Soto	Antonio Sarmiento	Gilma Sanabria Luisa Mancera Clara Bermúdez	Innovar en el buen manejo de residuos sólidos como una estrategia pedagógica para la promoción de valores en el anverso.
6	11	Vista Bella	Hernán Cedeño	Robert Buitrago	Mejoramiento del entorno del Vista Bella en sus tres sedes.
7	11	Delia Zapata Olivella	Sonia Forero Carvajal	Andrea Murcia Y Cecilia Delgado	hacia el aprovechamiento de los residuos sólidos en la tenencia responsable de animales
8	11	El Salitre – Suba	Sheila Salazar	Fernando Ruiz, Janeth Pinto, Gonzalo Bravo Edgar Roa, Lupe Gómez, Diego Chamorro (Coordinador)	Explorando nuestro entorno: eco-conocimiento del cerro la Conejera y la quebrada la Salitrosa, una estrategia interdisciplinar en el currículo de la IED el Salitre Suba.
9	11	Gerardo Paredes	María Del Carmen Murcia	Fernando Barbosa (Líder), María Teresa Romero	Por una relación más respetuosa del hombre con el entorno en el colegio Gerardo Paredes



ALCALDÍA MAYOR
DE BOGOTÁ D.C.

HÁBITAT
Unidad Administrativa Especial de
Servicios Públicos

10	11	Col Gonzalo Arango	Luz Marina Villabona	Aldemar Jiménez Medina Nelly Lucia Esmeral Mejía Martha Guerrero Pico	El PRAE como estrategia pedagógica para el desarrollo de la educación ambiental y la formación en valores en la institución educativa distrital Gonzalo Arango
11	11	Gustavo Morales Morales	Giovanna Corredor	Yuranny Zambrano, Clara López, Carlos Forero , Aldo Coy, Patricia Bolaño	conciencia y hábitos ambientales para la comunidad del colegio Gustavo Morales Morales
12	11	Juan Lozano Y Lozano	Horacio De Jesús Gutiérrez Ruíz	Carmenza Fajardo, Narda Cortés, Flor Carreño	Mejoramiento ambiental del entorno físico axiológico para crear un espacio integral en la comunidad Lozanista.
13	11	Hunza	Carlos Arturo Daza Gallo	Jesús Gantiva, Lucia Daza	Comunidad Hunza, construyendo ideas de vida para un ambiente con calidad – cohuncivica
14	11	La Gaitana	Myriam Tarquino	Mónica Cuineme, Yeison Cerquera	reflexionando y practicando realidades ambientales en el IED Gaitana para mejorar la calidad de vida de la comunidad de la UPZ 71 Tibabuyes
15	11	La Toscana Lisboa	Martha Patricia Hernández Gallo	Guillermo Parrado Ivett Pedraza. Esperanza Gómez Cabiativa	Educación ambiental para un adecuado manejo de residuos sólidos que contribuya a la recuperación de las fuentes hídricas aledañas al colegio Toscana Lisboa
16	11	Col Nueva Zelanda	Alba Salazar	Daniela Baracaldo ,Gloria Daza	Comunicación y equilibrio, una estrategia desarrollada en el colegio Nueva Zelandia, para construir una ética ambiental a partir del respeto por sí mismo, por el otro y por el entorno.
17	11	Prado Veraniego	José Ignacio Casallas	Mary Luz Romero	Colegio Prado Veraniego un espacio de conciencia ambiental de niños y jóvenes, frente al manejo de residuos sólidos, agua y energía, propendiendo una mejor relación con el ambiente, para el desarrollo sostenible
18	11	Virginia Gutiérrez De Pineda	Henry Beltrán	Martha Figueroa	En la construcción de la formación ciudadana y la protección ambiental en la comunidad del colegio Virginia Gutiérrez de Pineda
19	11	República Dominicana	Blanca Gladys Lopez De Reyes	Ramón Arrieta	Mi entorno dominicano es un tesoro
20	11	Simón Bolívar	Luis Alfonso Rivera Duarte	María Esperanza Guerra, Nancy Castañeda, Colombia Castillo	Impacto de la ecología humana sobre la comunidad educativa del colegio Simón Bolivar de suba



ALCALDÍA MAYOR
DE BOGOTÁ D.C.

HÁBITAT
Unidad Administrativa Especial de
Servicios Públicos

21	11	Tibabuyes Universal	Orlando Brijaldo	Daniel Sarmiento, Blanca Lavacude, Jeisson Gamboa, Esperanza Pirajan, Sonia Fonseca	Despertando conciencia ambiental por el cuidado y manejo de los recursos naturales en nuestra comunidad
22	11	Veintiún Ángeles	Alicia Carrillo	Martin Angel, Nina Herrera, Claudia Vela, Benilda Barragan	sembradores de vida creando cultura ambiental
23	11	Villa Elisa	Luz Elena Miranda Rivas	Mireya Ibañez, Consuelo León, Héctor Ávila	“Ética del cuidado para la conservación del ambiente en el colegio Villa Elisa”
24	11	Col Ramón De Zubiria	Argemiro Pinzón Arias	Gustavo Amado Sandra Benavides, Esteban Sierra, Gilma Goyeneche, Soledad Martínez, Pedro Duarte, Paulo Pulido, Ricardo Rodríguez	Educación en valores, una estrategia lúdica recreativa para generar cultura de cuidado de sí mismo, del otro y del entorno por parte de los estudiantes del colegio Ramón de Zubiria IED
25	11	Inst Tec Distrital Julio Florez	Jaime Casas	Emmy Rodríguez, Sonia Parra, Elvid Sánchez, Lilia Mercedes Espitia, Lilibian Barrios, Patricia Cortés, Yolanda Parra, Luis Zambrano	Aprendamos a conocer y mejorar nuestro entorno

Fuente: Secretaría de Educación Distrital

En cuanto a Promover procesos de formación piloto en educación ambiental con grupos de estudiantes de colegios distritales desde el "Consumo responsable", como ya se mencionó el trimestre pasado, se cumplió en un 100% la ejecución de actividades con Cabildos Juveniles, del cual en el marco del “Consumo Responsable” y el empoderamiento Ciudadano, en tres localidades se logró la **participación de 2.679 jóvenes pertenecientes a dieciséis (16) colegios**, ubicados en las UPZ de: Suba, Barrios Unidos -Andes - Alcázares, Fontibón y San Pablo.

Entre los logros alcanzados en este proceso se resaltan: 1. La Implementación y cierre de diferentes acciones relacionados con el proceso de formación y lificación de manejo de residuos sólidos, en el marco del programa Basura Cero y su correspondencia con otros temas ambientales; la propuesta se desarrolló con 16 colegios oficiales, pertenecientes a las localidades de Fontibón, Suba y Barrios Unidos. Para ello, se adelantaron diferentes ejercicios prácticos y de incidencia al interior y entorno de los planteles educativos, donde entró en juego el fortalecimiento de las capacidades ciudadanas y la implementación de la metodología de reflexión, acción y participación (RAP).

Finalmente, en cuanto a Promover procesos de expresiones artísticas y lenguajes infantiles y juveniles relacionados con el Programa Bogotá Basura Cero, con la comunidad educativa del Distrito, de acuerdo a los documentos consolidados a la fecha de PRAE, éstos reportan evidencias de actividades relacionados con expresiones artísticas, lenguaje, escritura y oralidad en los colegios de Suba, entre



ALCALDÍA MAYOR
DE BOGOTÁ D.C.

HÁBITAT
Unidad Administrativa Especial de
Servicios Públicos

los que se destacó la construcción de piezas artísticas, elaboración y concurso de cuentos, caricaturas, diseño de periódico mural e implementos pedagógicos entre otros.

En la localidad de Suba se puede destacar:

Colegio Nueva Colombia: Artículos hechos a partir de material reutilizado con bolsas plásticas y botellas



Colegio Salitre. Campañas



Gerardo Paredes: Adaptación de espacios pedagógicos.





**ALCALDÍA MAYOR
DE BOGOTÁ D.C.**
HÁBITAT
Unidad Administrativa Especial de
Servicios Públicos

Gustavo Morales Morales: Varios.

**CAPACITACION MANEJO DE
RESIDUOS SOLIDOS**



**PUNTOS DE SELECCION EN LAS
AULAS**



CLASIFICACION DE LOS RESIDUOS



Colegio La Gaitana: Experiencias de compostaje, manejo de residuos orgánicos y diferentes formas de divulgación.



Cartelera invitando a la comunidad a reciclar



Proceso de capacitación realizado a los estudiantes



Proceso de adecuación de los puntos de separación





ALCALDÍA MAYOR
DE BOGOTÁ D.C.
HÁBITAT

Unidad Administrativa Especial de
Servicios Públicos

Colegio Toscana: Caricaturas y acrósticos



Nueva Zelanda: Construcción de cuentos y textos infantiles:



Evidencias:

- a. Informe Secretaria de Educación Distrital



1.4 ESTRATEGIA: DIVULGAR EL PROGRAMA A OTRAS INSTITUCIONES

Esta estrategia se encuentra compuesta por **dos subestrategias**, de las cuales una cuenta con la meta cumplida en un 100% , por tanto, a continuación se describen las acciones realizadas durante el cuarto trimestre de 2014 como aporte al proceso de adquisición de una cultura ciudadana de separación en la fuente, sin generar avance cuantitativo en una de las dos subestrategias.

SUBESTRATEGIA 1. Visitar Jardines infantiles con la acción cultural infantil para promover el Programa de Bogotá Basura Cero – META 19.

A esta Subestrategia la compone **1 meta: Meta 19**. Visitar 316 Jardines infantiles.

La meta antes mencionada ya cuenta con un cumplimiento del 100%, por tanto a continuación se describen las acciones realizadas sin avance cuantitativo.

AVANCES TRIMESTRE:

En los jardines infantiles y hogares comunitarios de Bienestar Familiar (HCB) se prioriza la implementación de la estrategia Mi Mascota Verde y Yo, la cual está orientada hacia prácticas de cuidado del ambiente, el autocuidado y la cultura de consumo saludable y responsable, abordando para el periodo Octubre - Noviembre/2014. En total, se visitaron **75 jardines infantiles y 10 HCB**.

Evidencias:

- a. Informe Secretaria Distrital de Salud.

SUBESTRATEGIA 2. Visitar 250 Comedores comunitarios para promover el programa de Bogotá Basura Cero – META 20.

A esta Subestrategia la compone **1 meta: Meta 20**. Visitar 250 Comedores comunitarios.

La meta antes mencionada contaba con un avance de 83% en el tercer trimestre de 2014, y continúa con dicho avance para la fecha.

META 20: 83%



OBJETIVO 2. REORGANIZAR EL SERVICIO PÚBLICO DE ASEO REORIENTADO HACIA EL APROVECHAMIENTO, DE MANERA TAL QUE LOS RECICLADORES DE OFICIO PARTICIPEN COMO OPERADORES DEL MISMO EN ÓPTIMAS CONDICIONES.

Cumplimiento: 66%

2.1 ESTRATEGIA: IDENTIFICAR A LA POBLACIÓN RECICLADORA DE OFICIO

A esta Estrategia la compone 1 sola Subestrategia.

SUBESTRATEGIA 1. Censar al 100% de la población recicladora de oficio de la ciudad de Bogotá – META 21.

Esta Subestrategia tiene 1 sola meta: Meta 21. Censar y Caracterizar al 100% de la población recicladora. Esta meta ya cuenta con un cumplimiento del 100%, por tanto a continuación se describen las acciones realizadas sin avance cuantitativo.

AVANCES TRIMESTRE:

En el cuarto trimestre de 2014 la Entidad ha realizado las actividades de inclusión al Registro Único de Recicladores de Oficio –RURO-, de 67 Recicladores de Oficio Habitantes de Calle los cuales fueron inscritos mediante Resolución 589 de 2014, también realizó la inscripción de dos recicladores de oficio mediante Resolución 622 de 2014.

De igual manera se realizaron las actividades para el retiro y/o suspensión del RURO, de aquellos recicladores de oficio inscritos y que conforme a la Resolución 523 de 2014 no cumplían con lo establecido para continuar activos dentro de la base, por lo tanto se retiraron 36 Recicladores de Oficio y se suspendieron 7.856 recicladores de oficio que no cumplieron con el evento mínimo de pesajes (24 eventos) en los últimos seis meses. Lo anterior mediante la Resolución 788 de 2014.

Al finalizar el trimestre se encuentran activos en el Registro Único de Recicladores de Oficio –RURO - 12.820 recicladores de oficio.

Resultado del proceso de depuración se tiene que 7.662 de los activos cuentan con carnet, lo cual corresponde al 59,76% de la población recicladora activa.

Evidencias:

- a. Listado de recicladores vigentes en el RURO



2.2 ESTRATEGIA: RECONOCER EL SERVICIO PÚBLICO DE APROVECHAMIENTO A LOS RECICLADORES VIA TARIFA

A esta Estrategia la compone 1 sola Subestrategia.

SUBESTRATEGIA 1. Remunerar vía tarifa a los Recicladores por la prestación del servicio de aseo de materiales reciclables – META 22.

Esta Subestrategia tiene **1 sola meta: Meta 22**. Remunerar al 100% de los recicladores que adelanten acciones de recolección y transporte de material potencialmente reciclable previa certificación. Esta meta ya cuenta con un cumplimiento del 100%, por tanto a continuación se describen las acciones realizadas sin avance cuantitativo.

AVANCES TRIMESTRE

- Durante el mes de Octubre se adelantaron jornadas permanentes para la verificación de la titularidad de cuentas transfer reportadas por el Banco AV Villas, con lo cual fue posible la validación y remuneración por concepto de recolección y transporte de Material Potencialmente Reciclable (MPR) a los recicladores de oficio, como se relaciona a continuación:
 - ✓ Pago por valor de ciento sesenta y ocho millones seiscientos sesenta y cuatro mil setecientos trece pesos (\$168.664.713) a 111 recicladores de oficio que presentaron actualización de sus datos personales. Mediante Resolución 568 de 2014.
 - ✓ Pago decimo periodo por valor de cuatro mil novecientos cincuenta y nueve millones novecientos veintitrés mil ochocientos ochenta y cinco pesos (\$4.959.923.885) a 9.502 recicladores de oficio que reportaron pesaje durante el periodo comprendido del 18 de Junio de 2014 al 17 de Agosto de 2014. Mediante Resolución 573 de 2014 y que se modificó mediante Resolución 766 de 2014.
 - ✓ Pago onceavo periodo por valor de cuatro mil setecientos sesenta y tres millones setecientos cuarenta y siete mil seiscientos cuatro pesos (\$4.763.747.604) a 9.349 recicladores de oficio. Mediante Resolución 687 de 2014.

Durante el cuarto trimestre de 2014 se remuneraron 107.823 toneladas de MPR, en la ciudad de Bogotá, a los recicladores de oficio.



**ALCALDÍA MAYOR
DE BOGOTÁ D.C.**

HÁBITAT
Unidad Administrativa Especial de
Servicios Públicos

- El resultado de las actividades correspondientes a la verificación de titularidad de las cuentas Transfer AV Villas, dio como resultado la validación de 7.846 recicladores correspondientes al 61,20% de los recicladores vigentes en el RURO, a los cuales se ha autorizado el pago.
- 9 Centros de Pesaje Públicos.
- 2 Puntos de atención de la red CADES en funcionamiento.
- 7 Puntos transitorios de pesaje ubicados en la localidad de Barrios unidos, Suba y Tunjuelito.
- 196 centros de pesaje privados autorizados, los cuales se pueden consultar en la página Web de la Entidad.

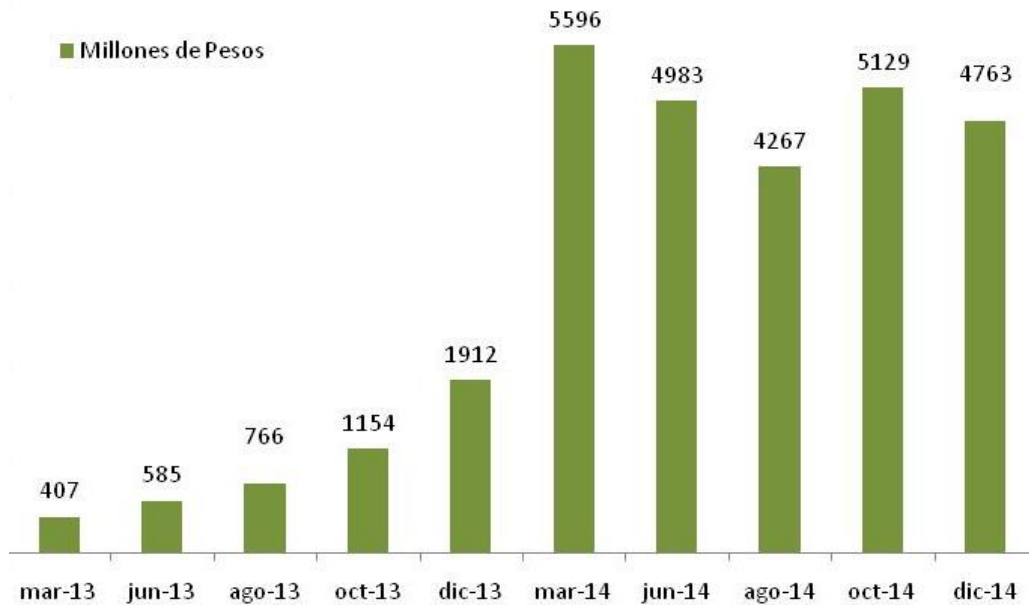
A continuación se presenta el cuadro de resumen de la remuneración a los recicladores de oficio 2013-2014:

No. PAGO	No. de REICLADORES REMUNERADOS	PESAJE TN	VALOR REMUNERADO	No. de RESOLUCION DE PAGO
1	790	1.852	\$ 162.887.881	121 de 2013
2	1.330	2.778	\$ 244.370.995	213 de 2013
3	2.124	6.653	\$ 585.200.492	309 de 2013
4	2.760	8.715	\$ 766.548.148	399 de 2013
5	3.469	12.855	\$ 1.154.737.633	540 de 2013
6	4.518	21.235	\$ 1.912.848.106	732 de 2013
7	6.632	34.574	\$ 3.112.031.990	093 de 2014
8	6.002	27.444	\$ 2.484.058.178	129 de 2014
9	7.796	42.703	\$ 3.915.303.228	290 de 2014
10	1.625	11.763	\$ 1.068.707.611	307 de 2014
11	9.397	46.045	\$ 4.267.185.261	429 de 2014
12	111	1.878	\$ 168.664.713	568 de 2014
13	9.502	53.508	\$ 4.959.923.885	573 y 766 de 2014
14	9.349	52.437	\$ 4.763.747.604	687 de 2014
TOTAL		324.442	29.566.215.725	

Fuente: Subdirección de Aprovechamiento



Pago a Recicladores 2013-2014



Fuente: Subdirección de Aprovechamiento

RECICLADORES DE OFICIO HABITANTES DE CALLE

INCLUSIÓN AL RURO	RECICLADORES REMUNERADOS	KILOS REMUNERADOS
CENSO 2012	402	11.091.484
RESOLUCIÓN 589 DE 2014	43	13.961
TOTAL	445	11.105.445

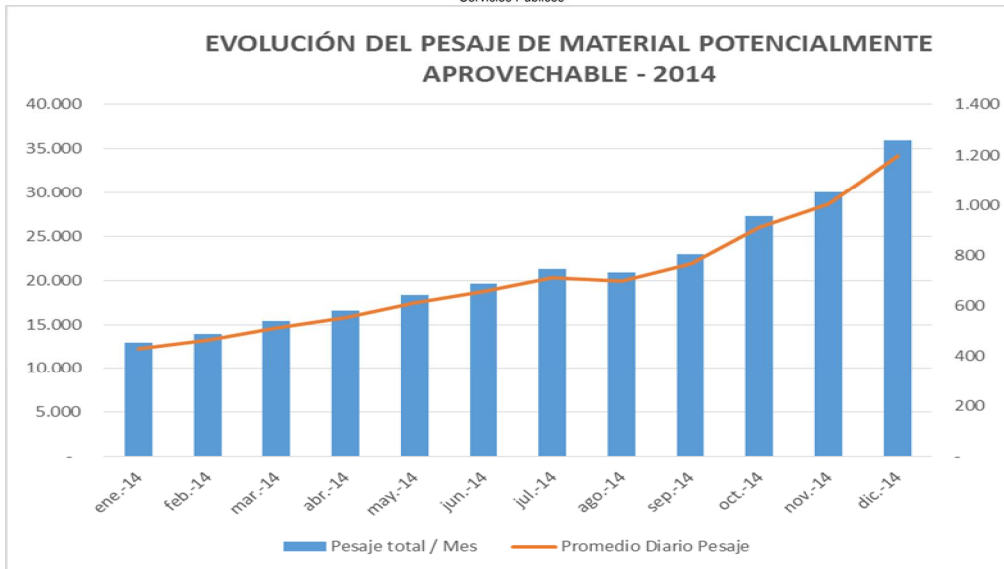
Fuente: Subdirección de Aprovechamiento

De los recicladores de oficio habitantes de calle identificados en el Censo del 2012, 402 han pesado desde el 18 de diciembre de 2012 al 17 de octubre de 2014, 11.091.484 kilos. Los recicladores de oficio habitantes de calle incluidos mediante Resolución 589 de 2014 en el RURO, han pesado 13.961 kilos a partir del mes de noviembre de 2014.



ALCALDÍA MAYOR
DE BOGOTÁ D.C.

HÁBITAT
Unidad Administrativa Especial de
Servicios Públicos



Fuente: Subdirección de Aprovechamiento

Resultado del análisis se evidencia que el promedio diario de toneladas pesadas llegó a 1.197 en diciembre de 2014, lo cual significa que progresivamente se amplía el programa y más población recicladora de oficio mejora la recolección de MPA para ser reincorporada al ciclo económico, para un total global de toneladas pesadas de 255.260 toneladas en 2014. La diferencia entre toneladas pesadas y toneladas retribuidas está relacionada con dos elementos 1. Personas que no están incluidas dentro del RURO, que pesan material, 2. El último periodo de pago de 2014, corresponde a los meses del 18 de agosto al 17 de octubre de 2014.

Evidencias:

- a. Resolución 523 de 2014.
- b. Resolución 589 de 2014.
- c. Resolución 622 de 2014.
- d. Resolución 573 de 2014.
- e. Resolución 568 de 2014.
- f. Resolución 687 de 2014.
- g. Resolución 766 de 2014.
- h. Resolución 788 de 2014.
- i. Datos de pesaje – Sub. Aprovechamiento

2.3 ESTRATEGIA: PROMOVER LA CREACIÓN Y FORTALECIMIENTO DE ORAS

A esta Estrategia la componen 2 Subestrategias.



SUBESTRATEGIA 1. Promover la creación de las ORAs para la prestación del servicio de recolección, transporte y acopio de materiales reciclables en toda la ciudad – META 23.

Esta Subestrategia tiene **1 sola meta: Meta 23**. Promover la creación de 60 ORAS que operen en 19 localidades de la ciudad. Esta meta contó con un avance del 78% para el tercer trimestre de 2014, para el cuarto trimestre se encuentra el siguiente avance.

META 23: 80%

AVANCES TRIMESTRE

Además de las 46 organizaciones ya habilitadas que están en etapa de fortalecimiento, se encuentran 91 organizaciones en proceso de verificación (11 organizaciones adicionales a las 80 ya reportadas). De las 91 organizaciones, 54 se encuentran en verificación documental jurídica, dado que aportaron los documentos mínimos requeridos para continuar con el proceso. Las otras 37 organizaciones han sido notificadas por correo certificado para que subsanen lo solicitado.

De las 54 organizaciones que iniciaron proceso de verificación jurídica, 21 cumplen con los requisitos de dicha verificación, junto con la base social, por lo que proceden para verificación de campo. De éstas 21 organizaciones, **18 cumplen con la totalidad de criterios para ser habilitadas**, por tanto, se está a la espera de la elaboración del informe del gestor social de cada localidad para emitir el acto administrativo correspondiente.

Por otra parte, durante el cuarto trimestre de 2014, se mantienen las 23 ORHAS con acuerdos de corresponsabilidad firmados. A continuación se encuentra el listado de dichas ORHAS:

ASOCIACION DE ASEO DE RECICLADORES Y CARRETEROS RECICLEMOS TODO	001
ASEO ECOACTIVA	002
MILENIUM 3000	003
ASOCIACION DE RECUPERADORES PUNTO ECOLOGICO MY M UNIVERSAL CONSTRUYENDO COMUNIDAD	004
COOPERATIVA DE TRABAJO ASOCIADO ECOAMBIENTAL EL PORVENIR	005
EMERS APS-ASOCIACION PRESTADORAS SERVICIOS EN MANEJOS DE SOLIDOS	006
ASOCIACION ECO ALIANZA ESTRATEGICA DE RECICLADORES- ECOALIANZA	007
ASOCIACION DE RECICLADORES PEDRO LEON TRABUCHI	008
ARUPAF	009
ASEO NUEVO AMBIENTE	010
AREZ-10-ASOCIACION DE RECICLADORES DE ENGATIVA ZONA 10	011
ASOCIACION O.R.A BOGOTA RECICLA ESP	012
ASOCIACION ECOLOGICA DE RECICLADORES ECO ORA	013



ALCALDÍA MAYOR
DE BOGOTÁ D.C.

HÁBITAT

Unidad Administrativa Especial de
Servicios Públicos

ASOCIACION DE RECICLADORES Y RECUPERADORES AMBIENTALES ASOREMA	014
ARAUK	015
ASOCIACIÓN RECICLEMOS DIFERENTE EMPRESA DE SERVICIOS PÚBLICOS ESP ASOREDI E.S.P.	016
RECIKOLPING	017
ASOREMEC - ASOCIACION DE RECICLADORES AMBIENTALES	018
ASOCIACION DE RECICLADORES RECICLAR ES VIDA-ASEO VIDA ESP	019
ASOCIACION DE CARRETEROS RECICLADORES DE BOGOTA - ACB	020
CORPORACION CENTRO HISTORICO-CENHIS	021
COOPERATIVA EMPRESA DE SERVICIOS PUBLICOS FESNOPMACOESP	022
ASOCIACION DE RECICLADORES DE OFICIO NEW WORD	023

Vale la pena mencionar que el proceso de habilitación de organizaciones se vio ralentizado en razón a la necesidad de realizar nuevas verificaciones al marco de regulación de la UAESP para la habilitación de organizaciones y por ello a la composición de las mismas al interior (Resolución 571 de 2014). En razón a ello se adelantaron gestiones para que, enmarcada en sus competencias, la Subdirección de Personas Jurídicas de la Alcaldía Mayor, con funciones de inspección vigilancia y control a las organizaciones sin ánimo de lucro, entrara a vigilar el cumplimiento de requisitos de funcionamiento al interior de las mismas.

Evidencias:

- a. Listado 91 ORAS en proceso de verificación (en la base de datos se encuentran las 18 ORAS que cumplen).

SUBESTRATEGIA 2. Dotar a las ORAs comprometidas con la asignación de rutas selectivas para la prestación del servicio, mediante mecanismos financieros idóneos – META 24.

Esta Subestrategia tiene **1 sola meta: Meta 24**. Entregar 180 vehículos motorizados para la dotación a las ORAS autorizadas. Esta meta contó con un avance del 50,31% para el tercer trimestre de 2014, para el cuarto trimestre se encuentra el siguiente avance.

META 24: 55%

AVANCES TRIMESTRE:

VTA

Los VTA sustituidos por la UAESP, trabajan en forma directa o indirecta para el servicio público de aprovechamiento como independientes, encontrándose el siguiente estado del proceso:



ALCALDÍA MAYOR
DE BOGOTÁ D.C.
HÁBITAT
Unidad Administrativa Especial de
Servicios Públicos

ESTADO DEL PROCESO	CANTIDAD
PROCESO CARRO ENTREGADO	1146
EN PROCESO DE PAGO	1
PEND. X MATRICULA	2
PLAN DE NEGOCIO Y/O VIVIENDA	44
PERSONAS PRIVADAS DE LA LIBERTAD	10
FALLECIDOS	5
PEND. RES. X AJUSTE DEL TIPO DE VEHICULO	0
PTE. RESOL. X INCREMENTO EN EL PRECIO DEL VEHICULO	0
PEND. RESOLUCION PARA PAGO	3
PEND. X NUEVO NEGOCIO	0
PEND. X PAGO SOCIO MOVILIDAD	1
DESISTIMIENTO TÁCITO	10
COMPARENDOS	0
TOTAL GENERAL	1222

Fuente. Subdirección de Aprovechamiento – UAESP

Actualmente, **14.555.648 Kilos de material potencialmente reciclable**, han sido recogidos en los **carros entregados en el Programa de VTA 2013 – 2014**.

Rutas

Sumadas las áreas de cobertura de las rutas de recolección históricas de los recicladores y rutas entregadas a organizaciones habilitadas mediante acuerdos de corresponsabilidad, se establece una **cobertura del 56 % del área urbana (5.69% más de cobertura, en relación con el trimestre pasado)**. Esta información reporta de igual forma una cantidad de 1.840 rutas de reciclaje.

Se mantiene el trabajo adelantado con las organizaciones y entidades presentes en las localidades, a través de reuniones, para consolidar las actividades desarrolladas por cada una de ellas, a fin de armonizar el cubrimiento de las rutas que estén se encuentran en los polígonos identificados.

Evidencias:

- Mapas con la georreferenciación de las rutas identificadas y la cobertura del área de servicio:
Nombres de archivos: Organizaciones Cobertura Total (Organizaciones Acuerdo Cobertura; Organizaciones Cobeavint Cobertura; Organizaciones Gestores Cobertura), y Rutas consolidado.



2.4 ESTRATEGIA: DOTAR A LA CIUDAD DE EQUIPAMIENTOS QUE GARANTICEN EL APROVECHAMIENTO DEL MATERIAL RECICLABLE

Esta Estrategia cuenta con 2 Subestrategias.

SUBESTRATEGIA 1. Generar Centros de acopio (de acuerdo con los niveles de eficiencia en la separación y clasificación de materiales reciclables) para vincular progresivamente a la población recicladora – META 25

Esta Subestrategia tiene **1 sola meta: Meta 25**. Contar con 60 centros de acopio. Esta meta contó con un avance del 47% para el tercer trimestre de 2014, el cual se cuenta con el siguiente avance para el cuarto trimestre del 2014.

META 25: 50%

AVANCES TRIMESTRE

Se tienen los siguientes nueve (9) puntos de pesaje públicos habilitados y en proceso de habilitación (se cuenta con 3 puntos de pesaje nuevos, en relación con el trimestre anterior).

PESAJE - BODEGAS PUBLICAS			
Localidad	Dirección	Peso Promedio** Mes / MPA	Cantidad de Recicladores
CENTRO DE PESAJE PUBLICO BARRIOS UNIDOS*	Cr 29 69 48	1.084.737	750
CENTRO DE PESAJE PÚBLICO BOSA	CRA 80A N° 56C-25/11 SUR	117.461	440
CENTRO DE PESAJE PUBLICO LOS MARTIRES	Cr 17 9 64	66.051	3183
CENTRO DE PESAJE PUBLICO PUENTE ARANDA	CI 6A 32-71	49.967	394
CENTRO DE PESAJE PÚBLICO USAQUÉN	CRA 21 164 82	107.765	484
CENTRO DE PESAJE PÚBLICO Y ACOPIO LA ALQUERÍA	CRA 68A No. 39F 55 SUR	62.735	269
CENTRO DE PESAJE PUBLICO BARRIOS UNIDOS	Calle 77 No. 27 A -11	Nueva Bodega	sin operación
CENTRO DE PESAJE PUBLICO RAFAEL URIBE URIBE	Cra. 26 B No. 28-21 Sur	Nueva Bodega	sin operación
CENTRO DE PESAJE PUBLICO USME	Cra. 14 A Bis No. 78-66 Sur	Nueva Bodega	sin operación

* La cifra de este centro de pesaje corresponde al promedio mensual pesado hasta julio de 2014, cuando se cerró. Actualmente se está adecuando para su reapertura en otro punto de la localidad.

Se tiene siete (7) Puntos de pesaje transitorios de organizaciones de recicladores:

PUNTOS DE PESAJE TRANSITORIOS	
Localidad	Dirección
11	PUNTO TRANSITORIO DE PESAJE ORA BOGOTA RECICLA
6	PUNTO TRANSITORIO DE PESAJE CHATARRERIA METALURGIC
12	PUNTO TRANSITORIO DE PESAJE ORA RECIKOLPING



**ALCALDÍA MAYOR
DE BOGOTÁ D.C.**

HÁBITAT

Unidad Administrativa Especial de
Servicios Públicos

12	PUNTO TRANSITORIO ASOREDI 1	
12	PUNTO TRANSITORIO ASOREDI 2	
7	PUNTO TRANSITORIO DE PESAJE DOÑA LILIA ORA ASITRIB	
11	PUNTO TRANSITORIO DE PESAJE RED DE ORG. DE RECICLADORES DE SUBA	

Por otra parte como se mencionó en el informe del trimestre pasado, se están llevando a cabo mesas de trabajo para adelantar el proceso de regularización de bodegas NO afectas al servicio público de aseo, de manera que se evalúen posibles acompañamientos por parte de las entidades del distrito al proceso de regularización de bodegas de las organizaciones de recicladores, de manera que en el mediano plazo puedan contar con centros de acopio propios.

Evidencia

- a. Informe final del proceso de regularización radicado a las diferentes entidades.

SUBESTRATEGIA 2. Implementar parques de reciclaje para la pre-transformación y transformación de materiales reciclables – META 26.

Esta Subestrategia tiene **1 sola meta: Meta 26**. Contar con 6 parques de reciclaje para la pre-transformación y transformación de materiales reciclables. Esta meta contó con un avance del 10% para el tercer trimestre de 2014, el cual se mantiene en el cuarto trimestre del 2014.

META 26: 10%

AVANCES TRIMESTRE

Los parques, que como resultado del proceso de coordinación interadministrativa, evaluación y planeación que se adelantarán son:

1. Parque de reciclaje a escala La Alquería.
2. Parque de reciclaje La Alemana. Que se adelantará en convenio con la EAAB.
3. Parque de reciclaje el Salitre.

Por otra parte, se continúa desarrollando la propuesta de articulado para el Proyecto de Acuerdo "**Por el cual se crea el Sistema Distrital de Reciclaje - SDR para la ciudad de Bogotá D.C. y se dictan otras disposiciones**", así como el documento respectivo a la exposición de motivos, como Documento Técnico de Soporte - DTS.



OBJETIVO 3. DESARROLLAR EL MARCO REGULATORIO QUE GARANTICE LA REORGANIZACIÓN DEL SERVICIO PÚBLICO DE ASEO ORIENTADO AL APROVECHAMIENTO.

Cumplimiento: 89%

Las Estrategias de este Objetivo, no cuentan con una división por Subestrategias, por lo que se presenta el avance directo de las Metas relacionadas.

3.1. ESTRATEGIA: ACTUALIZAR EL PLAN DE GESTIÓN INTEGRAL DE RESIDUOS SÓLIDOS –PGIRS-

Esta estrategia está compuesta por **1 meta. Meta 27**. Contar con el PGIRS actualizado. Esta meta tuvo un avance del 95% para el tercer trimestre de 2014, el cual se mantiene en el cuarto trimestre del 2014.

META 27: 95%

AVANCES TRIMESTRE

Se continúa trabajando en el “Documento para Discusión Modelo de Aprovechamiento Propuesto Recolección, Transporte, Clasificación y Pesaje”, el cual ha sido socializado con las Organizaciones de Recicladores y actualmente está en proceso de actualización.

Vale la pena mencionar que el Decreto 2981 de diciembre de 2013 otorga un plazo a los municipios para la actualización del PGIRS de 18 meses.

3.2 ESTRATEGIA: AJUSTAR EL PLAN MAESTRO PARA EL MANEJO INTEGRAL DE RESIDUOS SÓLIDOS - PMIRS-

Esta estrategia está compuesta por **1 meta. Meta 28**. Contar con el PMIRS actualizado. Esta meta tuvo un avance del 90% para el tercer trimestre de 2014, el cual se mantiene en el cuarto trimestre del 2014.

META 28: 90%

AVANCES TRIMESTRE

La Resolución 0754 del 25 de Noviembre de 2014 del Ministerio de Vivienda, ciudad y Territorio y el Ministerio de Ambiente y Desarrollo Sostenible, por la cual se adopta la metodología para la formulación, implementación, evaluación, seguimiento, control y actualización de los Planes de



ALCALDÍA MAYOR
DE BOGOTÁ D.C.

HÁBITAT
Unidad Administrativa Especial de
Servicios Públicos

Gestión Integral de Residuos Sólidos, se realizó por parte de la UAESP la revisión de esta y se inició el proceso de ajuste a la Línea Base con los requerimientos de esta resolución, además de elaboración del árbol de problemas y la priorización de problemas para dar cumplimiento a todos los requisitos de la resolución anteriormente mencionada.

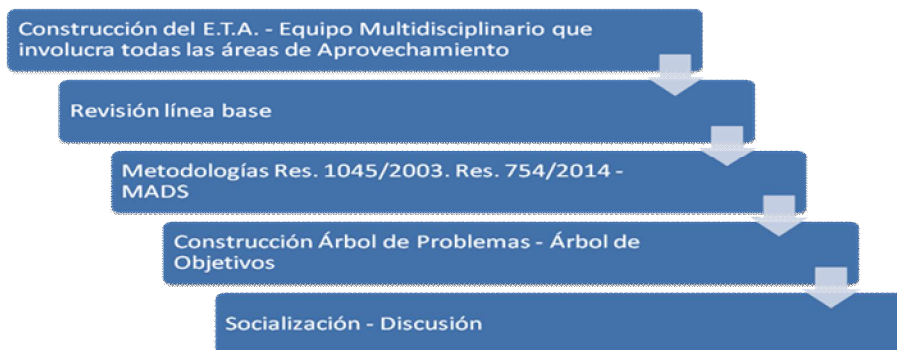
Dentro de los programas que solicita esta resolución se debe incorporar la gestión de residuos de construcción y demolición para la cual se continúa con la participación en la mesa nacional de escombros y se realizó entrega del “DOCUMENTO TÉCNICO DE SOPORTE MANEJO INTEGRAL DE RESIDUOS DE CONSTRUCCION Y DEMOLICIÓN –RCD- DE BOGOTA DISTRITO CAPITAL” donde se indica por parte del Distrito los vacíos en la reglamentación actual de este manejo de residuo, lo cual no nos permite ajustar las políticas y programas a implementar en la modificación del PGIRS en cuanto al manejo de los RCD generados en obras que no requieren licencia de construcción.

La Subdirección de Aprovechamiento desde el 1 de octubre de 2014 ha conformado un equipo técnico para que estructurara en el marco de la metodología vigente del ministerio de vivienda y ambiente, los ajustes del componente de aprovechamiento que incluye el Plan de Gestión Integral de Residuos Sólidos -PGIRS-.

El equipo ha diseñado un plan de acción de acuerdo a la metodología, ha venido trabajando durante noviembre y diciembre en la elaboración de la línea base, árbol de problemas y objetivos, y ha establecido como fecha de socialización de avances del proceso el 11 de diciembre. De la misma forma ha realizado reuniones con los ministerios de vivienda y ambiente para conocer la metodología de PGIRS y programado un taller para recibir comentarios de la aplicación de la metodología el 12 de diciembre.

A continuación presentamos el esquema general de la ruta metodológica utilizada y de los cinco componentes estructurados en el marco del PGIRS para aprovechamiento.

Ruta metodológica



La misma metodología se inició para los programas de barrido y limpieza de vías y áreas públicas.

Los ajustes se están realizando simultáneamente al PMIRS y PGIRS para dar cumplimiento a las normas nacionales ya que los municipios deben tener es un PGIRS.

3.3 ESTRATEGIA: ELABORAR EL REGLAMENTO TÉCNICO OPERATIVO DEL SERVICIO PÚBLICO DE APROVECHAMIENTO

Esta estrategia está compuesta por **1 meta. Meta 29**. Contar con el Reglamento Técnico Operativo del Servicio de Aprovechamiento. Esta meta tuvo un avance del 90% para el tercer trimestre de 2014, el cual se mantiene en el cuarto trimestre del 2014.

META 29: 90%

AVANCES TRIMESTRE

Se continúa realizando ajustes al reglamento técnico inicial, el cual se viene construyendo con las organizaciones de recicladores en el territorio en coherencia con el modelo de aprovechamiento y el esquema de supervisión del servicio.

3.4 ESTRATEGIA: ELABORAR EL REGLAMENTO COMERCIAL Y FINANCIERO DEL SERVICIO PÚBLICO DE APROVECHAMIENTO

Esta estrategia está compuesta por **1 meta. Meta 30**. Contar con el Reglamento Comercial y Financiero del Servicio de Aprovechamiento. Esta meta tuvo un avance del 70% para el tercer trimestre de 2014, el cual se mantiene en el cuarto trimestre del 2014.

META 30: 70%

AVANCES TRIMESTRE:

El Reglamento comercial y financiero continúa en primera versión, pendiente de insumos del reglamento técnico operativo, de la definición por parte de CRA de la metodología tarifaria y de la Superintendencia de Servicios Públicos en lo relacionado con la definición de parámetros de acuerdo con el Decreto 2981 de 2013.



ALCALDÍA MAYOR
DE BOGOTÁ D.C.
HÁBITAT
Unidad Administrativa Especial de
Servicios Públicos

3.5 ESTRATEGIA: IMPLEMENTAR EL ACUERDO DEL CONCEJO DE BOGOTÁ QUE CREA EL COMPARENDO AMBIENTAL PARA LOS USUARIOS DEL SERVICIO DE ASEO QUE NO PRESENTEN LOS RESIDUOS DE MANERA SEPARADA.

Esta estrategia está compuesta por **1 meta. Meta 31.** Reglamentar el Acuerdo del Concejo de Bogotá para la aplicación de incentivos y sanciones para iniciar su aplicación. **Esta meta tuvo un avance del 100% para el tercer trimestre de 2014**, por tanto a continuación se describen las acciones realizadas sin avance cuantitativo.

AVANCES TRIMESTRE

Desde el mes de octubre y durante todo el cuarto trimestre del 2014, se llevaron a cabo jornadas de sensibilización asociadas a la puesta en marcha del comparendo ambiental, junto con la Secretaría de Gobierno, la Secretaría de Ambiente y la Secretaría General.

Actualmente, la UAESP se encuentra trabajando en la generación de estrategias que le permitan cumplir con la responsabilidad de la divulgación y promoción de las normas relacionadas con el adecuado manejo de residuos sólidos y escombros, y la prevención de los comportamientos allí previstos; así como en el diseño y determinación de las tareas de servicio social que imponga la autoridad competente. Lo anterior, dando cumplimiento a las obligaciones generadas a partir de la implementación del Decreto 349 de 2014.

Evidencias:

- a. Las evidencias se encuentran en los anexos relacionados al Objetivo 1 de este informe.

OBJETIVO 4. BRINDAR EL ACOMPAÑAMIENTO REQUERIDO POR LA POBLACION RECICLADORA EN MATERIA DE INCLUSION SOCIAL EN EL MARCO DE LA INSTITUCIONALIDAD DISTRITAL.

Cumplimiento: 98,1%

4.1 ESTRATEGIA: PROMOVER LA VINCULACIÓN DE LA POBLACIÓN RECICLADORA A LA OFERTA SOCIAL Y/O DE EDUCACIÓN FORMAL DE PREESCOLAR, BÁSICA Y MEDIA DEL DISTRITO Y/O LA NACIÓN

META 32: Determinar las problemáticas psicosociales existentes en la población recicladora y sus familias: 100%



AVANCES TRIMESTRE:

Esta meta tuvo un avance del 100% para el tercer trimestre de 2014.

META 33: Vincular a la población recicladora en los programas de la oferta social y/o de educación formal de preescolar, básica y media distrital y/o nacional: 96,2%

AVANCES TRIMESTRE:

- En el trimestre se continúa con la oferta institucional orientada a favorecer a los recicladores y sus familias, lo anterior como expresión de la inclusión social.

Allí se inscribe la articulación interinstitucional, especialmente con la realización de las Ferias de Servicios, la puesta en marcha del Punto Vive Digital y la difusión de múltiples eventos en los cuales es importante la participación de la población recicladora.

Este informe se ajusta a la estructura del informe presentado en los dos trimestres anteriores.

Las actividades relacionadas son:

A. FERIAS DE SERVICIOS PARA REICLADORES

Durante el trimestre se realizaron dos Ferias de servicios para facilitar la inclusión de los recicladores en la oferta institucional. Una de carácter Interlocal: el 29 de noviembre en la localidad Engativá junto con Fontibón, Teusaquillo, Chapinero y Barrios Unidos. Y otra de carácter Local, realizada el 8 de noviembre en la localidad Rafael Uribe Uribe.

A la feria de Rafael Uribe según listados de asistencia hubo 220 registros. La inmensa mayoría de asistentes acuden a los servicios de UAESP respecto a pagos.

De estas ferias, en cuanto a Inclusión social se obtiene lo siguiente:

ACTIVIDAD	Actividad es de promoción	No. de personas informadas / atendidas	No. de vinculados	Entidad /dependencia responsable del dato	profesional responsable del dato	Soporte o evidencia	observaciones
Realización de ferias de servicios con Recicladores	2 ferias	39	34	Colpensiones	Ximena Tamayo	Anexo: Feria de servicios /colpensiones	Feria local 8 noviembre localidad Rafael Uribe Uribe.
		indefinido	44	Sec. Salud (Incluye Hospitales)	William Parra UAESP	Anexo: Feria de servicios/Rafael uribe/HRUU	Feria Interlocal en Engativá
		indefinido	10	Sec. De	Omar	anexo: SED/	



**ALCALDÍA MAYOR
DE BOGOTÁ D.C.**

HÁBITAT
Unidad Administrativa Especial de
Servicios Públicos

				educación	Mojica SED	CUARTO INFORME TRIMESTRAL ACTIVIDADES SED DIIP diciembre 2014 UAESP (1)	29 de noviembre de 2014 Algunas entidades asisten a las ferias, difunden sus programas aunque no realizan afiliación o inscripción alguna.
		S.I.	S.I.	Sec. De planeación (SISBEN)			
		S.I.	S.I.	Sec. De la mujer			
		S.I.	S.I.	Sec. De Integración			
		S.I.	S.I.	Sec. De ambiente			
		37	S.I.	Sec. De hábitat	William Parra UAESP	Anexo: Feria de servicios/Rafael uribe/HRUU	
		S.I.	S.I.	Sec. De movilidad (transmilenio, SITP)			
		S.I.	S.I.	Sec. De Gobierno			
		S.I.	S.I.	IPES			
		S.I.	S.I.	Sec. de desarrollo económico			
		S.I.	N/A	IDIPRON			
		S.I.	N/A	Alcaldías Locales			
total	2	76	88				

Durante las diversas ferias se contó con la asistencia de Organizaciones de recicladores, las cuales promovieron la vinculación de recicladores.

Evidencias:

- Carpeta Ferias de servicios, sub carpetas Engativá, Rafael Uribe
- SDSALUD/Informe octubre - diciembre 2014 UAESP
- Carpeta SED/ CUARTO INFORME TRIMESTRAL ACTIVIDADES SED DIIP diciembre 2014 UAESP



B. PARTICIPACION FERIAS DE SERVICIOS DE CARÁCTER GENERAL (DIRIGIDAS A LA CIUDADANIA EN GENERAL)

1) La Secretaría de Salud realizó la **jornada de trabajo decente y saludable**, la cual se llevo a cabo en el mes de octubre en todas las localidades del distrito, orientadas a trabajadores informales. En estas jornadas participó la UAESP al igual que otras entidades. La Secretaría de Salud extrae la información pertinente respecto a recicladores. Estos eventos estuvieron a cargo de los referentes de la política para la salud y calidad de vida de las y los trabajadores, en cada localidad, se contó con la acompañamiento de instituciones que hacen presencia local principalmente Secretaria de Desarrollo Económico, UAESP, IPES, Alcaldía, Policía de Bogotá, Integración Social, IDRD, organizaciones de recicladores autorizadas. Se ofertaron servicios del programa territorios saludables (mascota verde, valoración de condiciones crónicas, servicios línea 106, salud mental, vacunación humana y animal, entornos de trabajo saludable, gestión de políticas y programas etc.). Especial atención se dio respecto a la orientación frente a las pautas de autocuidado en el ejercicio laboral, a fin de prevenir situaciones de riesgo y educación en salud.

Especial mención tienen las canalizaciones, es decir la realización de diagnósticos no tratados como tensión, diabetes que presentaban los usuarios al momento de ser canalizados, quienes son remitidos a los servicios de los hospitales involucrados.

En el marco de esta **jornada de trabajo decente y saludable** se realizaron dos ferias locales: 14 octubre en Tunjuelito, barrio isla del Sol y 18 de octubre en Engativá barrio Puerto Amor y Juan Amarillo.

2) El 13 de diciembre en Sector Palmitas de la localidad Kennedy, por convocatoria de la Alcaldía local se realizó una feria de servicios para toda la ciudadanía. La UAESP participó especialmente con procesos de inclusión al RURO, procesos de pago.

ACTIVIDAD	Actividad es de promoción	No. personas informadas/ atendidas	No. de vinculados	Entidad /dependencia responsable del dato	profesional responsable del dato	Soporte o evidencia	observaciones
Realización de ferias de servicios jornada de trabajo decente y saludable (datos)	3 ferias	indefinido	44 tamizados (se realizaron valoraciones médicas y odontológicas y 12 canalizaciones (POS)	Sec. Salud (Incluye Hospitales) UAESP	Laura Angarita (S. Salud) Ana Lucrecia Picón,	Anexos: * Informe octubre - diciembre 2014 UAESP *Acta *listados de atención *registro fotográfico *Memoria de reunión *listados de entidades	14 octubre feria Tunjuelito Isla del Sol (Información: Ana Lucrecia Picón, gestora social UAESP). 18 octubre feria



ALCALDÍA MAYOR
DE BOGOTÁ D.C.

HÁBITAT
Unidad Administrativa Especial de
Servicios Públicos

relacionados a Recicladores)					gestora social UAESP	asistentes	Engativá, Puerto Amor y Juan Amarillo
					Hugo Riaño, gestor social UAESP		13 diciembre feria local Kennedy
total	3	indefinido	56				

Evidencias:

- Carpeta SDSALUD/Informe octubre - diciembre 2014 UAESP
- Carpeta Ferias de servicios/tunjuelito/TUNJUELITO-FERIA-ROCHC
- Carpeta Ferias de servicios/Kennedy

C. DEMANDA INDIVIDUAL (EN LAS INSTALACIONES DE ENTIDADES)

Por el carácter del proceso, no es fácil definir cuantas personas acuden al servicio como resultado de una acción específica de divulgación. Por medio de la UAESP se informó a las organizaciones de recicladores de la convocatoria para participar en el modelo flexible de atención a jóvenes y adultos en el marco del convenio 2785 de 2014 suscrito entre la Secretaria de Educación Distrital (SED) y la Cooperativa Casa Nacional del Profesor (CANAPRO).

Adicional a la información por los medios electrónicos, la SED participó en la Feria interlocal de Engativá, Chapinero, Barrios Unidos y Teusaquillo

Las actividades realizadas fueron:

- Volanteo del programa.
- Brindar información a los asistentes sobre el programa.
- Inscripción de interesados.

Por esta misma vía se difundieron las actividades del Punto Vive Digital, espacio este dirigido a brindar servicios de INTERNET, cursos de informática básica, cursos de fortalecimiento para las ORAS, entretenimiento.



ACTIVIDAD	Actividades de promoción	No. personas informadas/atendidas	No. de vinculados	Entidad /dependencia responsable del dato	profesional responsable del dato	Soporte evidencia	o	observaciones
Demanda individual de servicios considerados de inclusión social realizados en las instalaciones de entidades distritales/nacionales	1	S.I.	N/A	UAESP	Fabio Castro Andrea Barrera	Correo electrónico, Correo a ORAS Matriculas SED Educación flexible		Por el carácter del proceso, no es fácil definir cuantas personas se enteran o acuden al servicio como resultado de una acción específica de divulgación
total	1	indefinido	N/A					

Evidencias:

a. Carpeta SED/ Correo educación de adultos

D. JORNADAS DE AUTOCUIDADO (ACCIONES EN BRONX)

En el **Centro de Pesaje Los Mártires**, se continúa y profundiza la actividad de dignificación de la labor del reciclaje que es realizada por la población que recicla en la situación de habitante de calle. De una parte se ha concretado, como parte de la dignificación tanto del ser humano como del oficio del reciclaje el pago vía tarifa al día y en efectivo a los recicladores habitantes de calle que acuden a este Lugar. La UAESP modificó este procedimiento por medio de la resolución 523 de 30 septiembre 2014 (se informó y adjuntó en trimestre anterior).

La UAESP expidió la resolución 589 de 2014 mediante la cual se incorporan al RURO 67 recicladores habitantes de calle. A partir del 14 de noviembre 2014 se inicio proceso de pago vía tarifa al día y en efectivo. Otras solicitudes de esta población se encuentran en proceso de verificación.

De otra parte se ha continuado con las jornadas de autocuidado en las que intervienen Secretaría de Salud-Hospital centro oriente, SDIS, SD la Mujer y la UAESP. Se reitera que esta actividad forma parte de un proceso orientado a generar y/o recuperar hábitos saludables para avanzar en el mejoramiento de la calidad de vida de las y los habitantes de calle, propiciando cambios en la relación consigo mismo y con su entorno.



**ALCALDÍA MAYOR
DE BOGOTÁ D.C.**

HÁBITAT
Unidad Administrativa Especial de
Servicios Públicos

Estas se realizaron el 31 de octubre y el 19 de noviembre de 2014. Como innovación en estas ferias, el 31 de octubre se realizó la proyección de una película en el centro de pesaje.

De igual manera se ha continuado con el apoyo alimentario a cargo de SDIS.

ACTIVIDAD	Actividades de promoción	No. personas informadas/ atendidas	No. de vinculados	Entidad /dependencia responsable del dato	profesional responsable del dato	Soporte o evidencia	observaciones
Jornadas de autocuidado con habitantes de calle	2	76	76 diversos servicios (6 en medicina general y odontología, 18 entregas de mudas de ropa, pruebas de VHI,)	Sec. Distrital de Integración Social	Yenny Leguizamón Orjuela (SDIS)	SDIS. INFORME TRIMESTRAL SECRETARÍA DE INTEGRACIÓN SOCIAL PARA PROCURADURÍA Octubre Diciembre 2014 Correo electrónico	Las jornadas se realizan conjuntamente. 31 de octubre y el 19 de noviembre de 2014. El 31 de octubre Se hace entrega de dulces, se proyecta película
OTROS	78	4680	4680	Sec. Distrital de Integración Social	Yenny Leguizamón Orjuela (SDIS)	INFORME SDIS	De lunes a sábado, se entregan en promedio 60 almuerzos diarios en coordinación con el Centro de Autocuidado Liberia.
OTROS	78	9100	9100	Sec. Distrital de Integración Social	Yenny Leguizamón Orjuela (SDIS)	INFORME SDIS	De lunes a sábado, en promedio, se entregan 100 refrigerios diario. A partir de diciembre se entregan 150 refrigerios diarios
total	158	13856	13856				

Evidencias:

- Carpeta Bronx/ informe RHC bronx diciembre 11 (INFORME de estado de actividades y pago a recicladores habitantes de calle localidades Los Mártires, Santafé, La Candelaria.)
- Carpeta Bronx/Subcarpeta Autocuidado/ fotografías JORNADA AUTOCAUIDADO 31 OCT
- Carpeta SDIS/ INFORME TRIMESTRAL SECRETARÍA DE INTEGRACIÓN SOCIAL PARA PROCURADURÍA Octubre Diciembre 2014



d. Carpeta SDIS/fotografías autocuidado

✓ **Acciones de identificación de habitantes de calle (sector Bronx y aledaños)**

Como parte del proceso mencionado en el trimestre anterior, la SDIS adelantó mediante convenio con la Fundación Grupo energía de Bogotá y la Registraduría Nacional la cedulaación de la población habitante de calle, y en ella los recicladores habitantes de calle de las localidades del Centro de la Ciudad ya fuera porque nunca han tramitado su documento de identidad, lo extraviaron y requieren duplicado, u otra situación. La SDIS realizó este proceso con 635 habitantes de calle, de los cuales 84 corresponde a Recicladores que acuden al Centro de pesaje público. Contar con este documento facilita los procesos de pago que se realizan vía tarifa.

En relación con el proceso de generación de ingresos para la población recicladora habitante de calle, durante el trimestre se realizó la búsqueda activa de los recicladores habitantes de calle la cual se efectuó conjuntamente entre las Secretarías de Gobierno, Salud – nivel central y Hospital Centro Oriente, Integración Social, de la Mujer, Idipron, y UAESP. Se siguieron las rutas de trabajo y protocolos acordados conducentes a la inclusión al RURO y posterior pago efectivo y diario a los recicladores habitantes de calle. (La fase preparatoria se informó en trimestre anterior. De este proceso hasta octubre 10 se anexa el INFORME GENERAL proceso de pago al RHC vr 6). La búsqueda activa se realizó del 14 al 24 de octubre.

Aunque en documentos iniciales se informa de 877 fichas de contacto diligenciadas, tras su depuración se consolidan las siguientes cifras: se emplearon 885 fichas de las cuales 862 se consideran válidas para su posterior análisis, 17 presentan repetición y 6 no fueron diligenciadas o no permiten la identificación del reciclador. La UAESP ha dispuesto un proceso pos búsqueda activa, orientado a facilitar que los Recicladores habitantes de calle hagan solicitud de ingreso al Ruro, para su trámite, posterior inclusión (cédula no es requisito) y pago (cédula es requisito). La UAESP ha elaborado la georreferenciación de esta información.

ACTIVIDAD	Actividades de promoción	No. personas informadas/ atendidas	No. de vinculados	Entidad /dependencia responsable del dato	profesional responsable del dato	Soporte o evidencia	observaciones
Realización de jornadas de cedulaación	3	84	84	Sec. Distrital de Integración Social	Yenny Leguizamón Orjuela (SDIS)	SDIS. INFORME TRIMESTRAL SECRETARÍA DE INTEGRACIÓN SOCIAL PARA PROCURADURÍA Diciembre 2014 Correo electrónico	13 de noviembre se identificaron 229 personas (26 del CPPM). El 19 de noviembre se identificaron 163 personas (34 del CPPM). Y el 3 de diciembre se identificaron 241 personas (24 del CPPM).



**ALCALDÍA MAYOR
DE BOGOTÁ D.C.**

HÁBITAT
Unidad Administrativa Especial de
Servicios Públicos

OTROS	1	862	862	UAESP	Fabio castro UAESP	INFORME GENERAL proceso de pago al RHC vr 6 georeferenciacion CHCR_RECOLECCIO N_VIVIENDA fotografias búsqueda activa	Esta actividad se realizó del 15 al 24 octubre con participación de Secretaría de Integración Social, UAESP, Secretaría de la Mujer, IDIPRON, Secretaría de Salud, Secretaría de Gobierno.
total		896	896				

Evidencias:

- Carpeta Bronx/ informe RHC bronx diciembre 11 (INFORME de estado de actividades y pago a recicladores habitantes de calle localidades Los Mártires, Santafé, La Candelaria.)
- Carpeta Bronx/jornadas autocuidado/ INFORME GENERAL proceso de pago al RHC vr 6
- Carpeta Bronx/georeferenciacion CHCR_RECOLECCION_VIVIENDA
- Carpeta SDIS/fotografias búsqueda activa
- Carpeta SDIS/fotografias cedulaación
- INFORME TRIMESTRAL SECRETARÍA DE INTEGRACIÓN SOCIAL PARA PROCURADURÍA Octubre Diciembre 2014

E. PIEZAS COMUNICATIVAS

En este periodo se destaca la difusión masiva de las acciones de inclusión social en dos medios de la UAESP: El reciclador y La Unidad. Estas piezas comunicativas aunque fueron preparadas previamente, salieron a la luz en el IV trimestre.

ACTIVIDAD	Actividad es de promoción	No. personas informadas / atendidas	No. de vinculados	Entidad /dependencia responsable del dato	profesional responsable del dato	Soporte o evidencia	observaciones
Elaboración y distribución de piezas comunicativas destinadas a la población recicladora, informando las acciones, actividades, programas de	2 artículos	indefinido	N/A	UAESP oficina de comunicaciones	Fabio Castro	Periódico El Reciclador No. 5	Artículos: Estos son los beneficios que ofrece COLPENSIONES para una buena vejez. pg 7 Punto vive digital de la UAESP en Toberín. pg 11



ALCALDÍA MAYOR
DE BOGOTÁ D.C.

HÁBITAT
Unidad Administrativa Especial de
Servicios Públicos

Inclusión Social	1 artículo	indefinido	N/A	UAESP oficina de comunicaciones	Fabio Castro	Revista La Unidad No. 3	Artículo. ¡No más niñas trabajando como recicladores! Pg 30-31
total	3	N/A	N/A				

Evidencias:

Carpeta piezas comunicativas

F. ACCIONES DE PREVENCIÓN Y ERRADICACIÓN DEL TRABAJO INFANTIL (PETI)

La UAESP asiste a la Mesa Distrital de prevención y erradicación del trabajo infantil, Mesas locales y realiza actividades coordinadas con la SDIS. Por tratarse de una actividad que requiere una cuantificación específica, la Prevención y erradicación del trabajo infantil (PETI) se presenta con su propio consolidado. Durante el trimestre la UAESP por medio del equipo de tres profesionales asignados al tema iniciaron un proceso de prevención del trabajo infantil con las organizaciones de recicladores, especialmente en dos sectores: Bosa (barrio San José) y Kennedy (sector El Amparo). Se destaca que en estos sectores se concentra un número importante de población recicladora en condiciones de mayor vulnerabilidad para los NNA.

Esta propuesta se ha orientado a proponer actividades destinadas a la ocupación del tiempo en actividades propicias para su edad y desarrollo educativo, los talleres artístico-ambientales están orientados temática y metodológicamente para incentivar en los NNA a ver en la educación una alternativa de desarrollo humano que permitirá romper el ciclo de la miseria.

El trabajo adelantado ha permitido contar con información cualitativa referida a la situación de acompañamiento y participación activa en la labor ya sea en la calle o en casa en la separación del material, identificando algunas de las razones de naturalización del trabajo infantil y la búsqueda de independencia económica a temprana edad, así como el aumento de madres y padres adolescentes. Este trabajo de campo ha permitido identificar necesidades específicas de los NNA, especialmente a lo que se refiere a la desvinculación al sistema educativo, por lo que el equipo ha priorizado su acceso y permanencia en el mismo a través de la consolidación de las bases de datos y la remisión directa a la SED, muchos de estos datos se han logrado por medio de las visitas a los centros de pesaje público y a las sensibilizaciones a los encargados garantes de los derechos de los NNA, al igual que con un intenso trabajo territorial en las zonas intervenidas en el último trimestre del año 2014.

La sensibilización se ha realizado con los adultos ya sean padres o responsables de organizaciones y los Niños, niñas o adolescentes.



ALCALDÍA MAYOR
DE BOGOTÁ D.C.

HÁBITAT
Unidad Administrativa Especial de
Servicios Públicos

Se identificaron 17 casos de NNA que fueron remitidos a la SED para incorporarlos en la matrícula del año 2015. Este dato ya se reportó en el ítem de la SED.

ACTIVIDAD	Actividades de promoción	No. personas informadas / atendidas	No. de vinculados	Entidad /dependencia responsable del dato	profesional responsable del dato	Soporte o evidencia	observaciones
Sensibilización Prevención y erradicación del trabajo infantil (PETI)	10	716	716	UAESP	Patricia Duque	Informe PETI	Personas asociadas a: Milenium 3000, ARAMB, ARUPAF, ASODIG, ASOREXSI, ARAUC, RECICLAR ES VIDA, RECICOLPING, ASOREMA, ECOPLANETA
Talleres de PETI	36 talleres	85	85	UAESP	Patricia Duque	Informe PETI	Corresponde a talleres con 40 NNA de la invasión Rincón de San José (Bosa) y 45 NNA sector el Amparo Kennedy
OTROS	21	N/A	N/A	UAESP	Patricia Duque	Informe PETI	Asistencia a Reuniones Mesas Distritales o locales PETI y de la mesa distrital de inclusión de la población recicladora (SDIS).
OTROS	1	5	N/A	UAESP	Patricia Duque	Informe PETI	Actividades de búsqueda activa de NNA en trabajo infantil en reciclaje o riesgo de estarlo: suba 1 octubre
total	68	806	801				

Evidencias:

- a. Carpeta PETI/ informe peti
- a. Carpeta PETI/ subcarpetas ANEXO PETI

G. OFERTA DE CURSOS PUNTO VIVE DIGITAL (junto al Centro de pesaje público de Toberín carrera 21 No. 164 – 82)



Este servicio es de reciente funcionamiento (inició labores el pasado mes de septiembre) por tanto aún se encuentra consolidando sus labores. No se desconoce que su ubicación genera dificultad para los recicladores que viven o laboran en otras partes de la ciudad. Este PVD forma parte del convenio interadministrativo 02132269 del año 2013, suscrito entre FONADE y la UAESP. El público que acude al PVD corresponde en lo fundamental a población recicladora y sus familias y a los vecinos del sector.

Durante estos meses se ha continuado con el proceso de divulgación del PVD y ha consolidado una oferta la cual se expresa a continuación (cifras relacionadas a recicladores y sus familias):

Promoción y Divulgación PVD

Con el objetivo de apropiar a la Población Recicladora de Oficio en el uso y aprovechamiento del PVD para fortalecer sus competencias en el conocimiento y manejo de las TIC se crearon estrategias de promoción y divulgación.

ACTIVIDAD	Actividades de promoción	No. de personas informadas / atendidas	No. de vinculados	Entidad /dependencia responsable del dato	profesional responsable del dato	Soporte o evidencia	observaciones
Promoción y divulgación PVD	1	16	16	PVD - UAESP	Sergio Díaz/UAESP PVD	Listados de asistencia Fotografías referentes	Socialización en las instalaciones del PVD con la Población Recicladora de Oficio.
	6		6 centros de Acopio	PVD-UAESP	Sergio Díaz/UAESP PVD	Formato de visita Fotografías referentes	Visitas a centros de acopio de la localidad.
	1		N/A		Sergio Díaz/UAESP PVD	Imagen pieza comunicativa	Diseño de pieza comunicativa
	1		N/A	OFICINA DE COMUNICACIONES UAESP-PVD	Sergio Díaz/UAESP PVD	Imagen de afiche, volante y comunicado digital con formulario de preinscripción	Diseño de comunicado Digital, volantes y afiches dirigidos a la Población Recicladora de Oficio.
	1		N/A	PVD-UAESP	Sergio Díaz/UAESP PVD	Artículo elaborado Fotografías referentes	Se elaboró un artículo para el periódico El Reciclador evidenciando una experiencia exitosa de un Reciclador de Oficio frente al uso y capacitación de competencias TIC en el PVD.
total	10	16	22				



Evidencias:

a. Carpeta PVD/ Promocion y divulgacion PVD

Programas en Alfabetización Digital Y Alfabetización en Lecto-Escritura

Se inició el Programa de Alfabetización Digital desarrollado por la administración del PVD con el objetivo de capacitar a la Población Recicladora de Oficio en el uso y manejo de las TIC para fortalecer sus competencias a través del aprovechamiento de recursos y medios tecnológicos.

Se inició el Programa de Alfabetización en Lecto Escritura desarrollado por la administración del PVD apoyado en el uso de herramientas tecnológicas para que usuarios de la población Recicladora de Oficio logren alfabetizarse a partir de medios audiovisuales.

Se iniciaron programas de capacitación apoyados por el SENA en manejo básico de herramientas ofimáticas, uso responsable de redes sociales e ilustración con técnicas digitales, en este proceso se evidencia una baja participación de la población Recicladora de Oficio por lo cual es necesario aunar esfuerzos y crear estrategias para la apropiación por parte de los Recicladores frente a los programas de capacitación articulados con el SENA.

ACTIVIDAD	Actividad es de promoción	No. personas informadas/ atendidas	No. de vinculados	Entidad /dependencia responsable del dato	profesional responsable del dato	Soporte o evidencia	observaciones
Programas de Alfabetización Digital (Intensidad horaria 40 horas)	1 curso	N/A	8	ONG COLNODO	Sergio Díaz/UAESP PVD	Listados de asistencia Fotografías Referentes	Proyecto de Formación en TIC con derecho de genero
	1 curso	N/A	14	PVD-UAESP	Sergio Díaz/UAESP PVD	Listados de asistencia Fotografías Referentes	Programa de Alfabetización Digital, capacitación en el manejo básico de herramientas Ofimáticas, correo electrónico y redes sociales
	1 curso	N/A	5	PVD-UAESP	Sergio Díaz/UAESP PVD	Listados de asistencia Fotografías referentes	Programa de Alfabetización el Lecto-Escritura apoyado con recursos tecnológicos.
	1 curso	N/A	2	SENA	Sergio Díaz/UAESP PVD	Imagen de usuarios inscritos	Curso manejo de herramientas ofimáticas básica. baja participación de la población Recicladora de Oficio
total	4	indefinido	29				



Evidencias:

a. Carpeta PVD/ Programas y capacitaciones

Jornadas de sensibilización

Se desarrollaron jornadas de sensibilización con el apoyo del Hospital de Usaquén, estas actividades fueron aplicadas utilizando los recursos tecnológicos del PVD acercando y capacitando a la población Recicladora de Oficio a mejores prácticas de prevención frente a diferentes áreas de la salud.

ACTIVIDAD	Actividades de promoción	No. personas informadas/ atendidas	No. de vinculados	Entidad /dependencia responsable del dato	profesional responsable del dato	Soporte o evidencia	observaciones
Jornadas de sensibilización	1	90	90	Hospital Usaquén	Sergio Díaz/UAESP PVD	Listados de asistencia Correos Fotografías Referentes	Salud Colectiva Hospital Usaquén
	1	90	90	Hospital Usaquén	Sergio Díaz/UAESP PVD	Listados de asistencia Correos Fotografías Referentes	Taller de prevención y prueba VIH
	1	90	90	Hospital Usaquén	Sergio Díaz/UAESP PVD	Listados de asistencia Correos Fotografías Referentes	Charla Educación Sexual
	1	90	90	Hospital Usaquén	Sergio Díaz/UAESP PVD	Listados de asistencia Correos Fotografías Referentes	Charla manejo de residuos y prácticas de consumo
	1	8	8	UAESP	Sergio Díaz/UAESP PVD	Registro de asistencia	Taller Plan de Negocio
	1	5	5	UAESP	Sergio Díaz/UAESP PVD	Registro de asistencia	Taller diseño de imagen corporativa
total	6	373	373				

Evidencias:

a. Carpeta PVD/ Jornadas de sensibilización

Jornadas y actividades lúdicas

El Punto Vive Digital ha generado actividades lúdicas para que los usuarios pertenecientes a la población recicladora de Oficio utilicen los recursos Tecnológicos como medio de aprendizaje, entretenimiento y formación, a partir de las herramientas establecidas en el PVD se desarrollaron espacios denominados TV CLUB orientado a los hijos de los Recicladores de Oficio.



**ALCALDÍA MAYOR
DE BOGOTÁ D.C.**

HÁBITAT
Unidad Administrativa Especial de
Servicios Públicos

El Punto Vive Digital tiene por objetivo acercar a la población Recicladora de Oficio al uso de las TIC como medios de aprendizaje, acceso a la información y entretenimiento, en los servicios ofertados se encuentra el acceso a Internet por medio de las salas de navegación y uso de video juegos por medio de la sala de entretenimiento

ACTIVIDAD	Actividad es de promoción	No. personas informadas / atendidas	No. de vinculados	Entidad /dependencia responsable del dato	profesional responsable del dato	Soporte o evidencia	observaciones
JORNADAS Y ACTIVIDADES LUDICAS	2	110	110	PVD-UAESP	Sergio Díaz/UAESP PVD	Registros de asistencia Fotografías referentes	Proyección de películas por medio de tablero digital
	1	20	20	PVD-UAESP	Sergio Díaz/UAESP PVD	Formatos de uso	Navegación libre a Internet
	1	10	10	PVD-UAESP	Sergio Díaz/UAESP PVD	Formatos de uso	Uso de video juegos
total	4	140	140				

Evidencias:

- a. Carpeta PVD/ Jornadas Ludicas

H. DEMANDA DE SERVICIOS, CRUCE DE BASES DE DATOS –RURO ACTUAL.

En este acápite se relacionan acciones de diversas entidades, las cuales fortalecen las acciones a favor de los recicladores de oficio, las cuales no son contempladas en otra parte de este informe.

✓ **SDIS** (no incluye acciones que se destacan en otros acápites del presente Informe)

La Secretaría Distrital de Inclusión Social SDIS, además de las acciones ya mencionadas continúa en las labores tendientes a mejorar la calidad de vida de la población recicladora. Entre las acciones en curso se encuentra el apoyo a la familia recicladora, en donde concluyen todas las políticas que trabaja la Secretaria de Integración Social: Política de Infancia, Juventud, Adulthood, Vejez, Discapacidad y Familias.

Especial atención tiene la continuidad de la entrega mensual de bonos canjeables por alimentos a recicladores y/o recicladoras cabeza de familia, que están concentrados en Kennedy.

En el trimestre la SDIS programó y realizó una jornada de prevención de violencias al interior de las familias, los días 21, 22, 23 de octubre, dirigida a 12 servidores públicos de la UAESP que tienen relación directa con recicladoras y recicladores de oficio. Esta cifra no suma ya que se trata de servidores públicos y no de población recicladora.

En la atención al adulto mayor, la SDIS durante el trimestre se incluyó a 229 personas nuevas. Llegando a la cifra de 1262.



ALCALDÍA MAYOR
DE BOGOTÁ D.C.
HÁBITAT
Unidad Administrativa Especial de
Servicios Públicos

De igual manera, la partir del mes de noviembre de 2014 la Subdirección para la vejez puso en marcha dos Nuevos Centros Noche en las localidades de Santafé y Barrios Unidos, donde se brinda protección y atención transitoria a personas mayores de 60 años habitantes de calle, entre los cuales se encuentra población que ejerce la labor del reciclaje, quienes pueden asistir al servicio de acuerdo con la demanda diaria, contribuyendo a la restitución de sus derechos, a través de la satisfacción de las necesidades básicas de alimentación, alojamiento y la implementación de actividades de desarrollo humano que promuevan el envejecimiento activo.

ACTIVIDAD	Actividades de promoción	No. personas informadas/ atendidas	No. de vinculados	Entidad /dependencia responsable del dato	profesional responsable del dato	Soporte o evidencia
Bonos canjeables por alimentos	3 (uno cada mes)	131	118 por cada mes	Sec. Distrital de Integración Social	Yenny Leguizamón Orjuela (SDIS)	SDIS. INFORME TRIMESTRAL SECRETARÍA DE INTEGRACIÓN SOCIAL PARA PROCURADURÍA Octubre Diciembre 2014
Atención al adulto mayor	1	229	229	Sec. Distrital de Integración Social	Yenny Leguizamón Orjuela (SDIS)	SDIS. INFORME TRIMESTRAL SECRETARÍA DE INTEGRACIÓN SOCIAL PARA PROCURADURÍA Octubre Diciembre 2014
total	4	350	347			

Evidencias:

- a. Carpeta SDIS, INFORME TRIMESTRAL SECRETARÍA DE INTEGRACIÓN SOCIAL PARA PROCURADURÍA Octubre Diciembre 2014

✓ **SED Demanda Servicios educación (no incluye información mencionada en otros acápite del Informe)**

En el trimestre se realizó difusión del convenio 2785 de 2014 suscrito entre la Secretaria de Educación Distrital (SED) y la Cooperativa Casa Nacional del Profesor (CANAPRO), se convoca a matriculas para el modelo flexible de atención a jóvenes y adultos. Se cuenta con **38 recicladores de oficio, quienes inician un ciclo de educación para adultos**. La UAESP participó de difusión de esta convocatoria tanto en medios digitales –correos electrónicos a todas las organizaciones de recicladores- como en diversos eventos.

La SED reporta **17 novedades de cupos** para hijos de recicladores que se remitieron a la dirección de cobertura de la SED y fueron incluidos dentro del proceso de matrícula 2015. Se resalta que quienes ya se encuentran en el sistema educativo no requieren matrícula nueva.



ALCALDÍA MAYOR
DE BOGOTÁ D.C.

HÁBITAT
Unidad Administrativa Especial de
Servicios Públicos

ACTIVIDAD	Actividades de promoción	No. personas informadas/ atendidas	No. de vinculados	Entidad /dependencia responsable del dato	profesional responsable del dato	Soporte o evidencia	observaciones
Difusión programa de educación de adultos Y gestión cupos para hijos de recicladores en educación formal	N/A	N/A	17 novedades de cupos 28 inscritos educación adultos	Sec. Educación	Omar Mojica	Anexo: CUARTO INFORME TRIMESTRAL ACTIVIDADES SED DIIP diciembre 2014 UAESP	Entre los inscritos a educación de adultos No se incluyen 10 que son reportados como parte de la feria de servicios de Engativá.
total	N/A	N/A	45				

Evidencias:

- a. Carpeta SED/ CUARTO INFORME TRIMESTRAL ACTIVIDADES SED DIIP diciembre 2014 UAESP
- b. carpeta SED/ correos

✓ **SECRETARIA DE SALUD (no incluye información mencionada en otros acápite del Informe)**

La SD Salud realiza asesoría a unidades de trabajo con un total de 292 personas con oficio relacionado a la actividad del reciclaje y donde se les orienta sobre trabajo saludable, prevención en riesgos asociados al trabajo y promoción de estilos de vida salud.

En la jornada de trabajo decente y saludable desarrollada en Octubre (ver arriba), participaron 1042 trabajadores del sector informal asociado al reciclaje. El Hospital de chapinero, por ejemplo, atendió a 55 recicladores, realizó vacunación contra neumococo y papiloma humano, valoración médica (CAMAD) y pausas activas, IDRD realiza actividad física con los recicladores, Centro Amar informa sobre programas de atención para niños hijos de recicladores mientras sus padres realizan la labor. En Tunjuelito el Hospital de Tunjuelito un taller sobre Riesgos Laborales para la población recicladora a la cual asistieron 46 recicladores.

En las ferias igualmente se realizaron otras actividades GENERALES para todos los asistentes de los cuales no se cuenta el número de personas asistentes y menos aún el de recicladores por cuanto al ingreso no se toma este criterio en la identificación, por lo cual solamente se mencionan a continuación: vacunación para completar esquema en los niños menores de 5 años de edad, Influenza para la población de la etapa de ciclo vital de juventud, adultez y vejez, Neumococo para las personas mayores de 60 años y vacunas de VPH para las niñas que lo requirieran, asesoría personalizada en



**ALCALDÍA MAYOR
DE BOGOTÁ D.C.**

HÁBITAT
Unidad Administrativa Especial de
Servicios Públicos

aseguramiento en salud teniendo en cuenta que se encontraron familias quienes no tenían ningún tipo de afiliación (se dio a conocer la ruta de aseguramiento), Vacunación antirrábica a felinos y caninos y se dieron indicaciones pertinentes para la adecuada tenencia de mascotas.

La Secretaría de salud informa de la participación del Hospital del Sur, el 13 noviembre, en la jornada de cedulaación de población habitante de calle, coordinada por SDIS.

Evidencia:

Carpeta SDSALUD/Informe octubre - diciembre 2014 UAESP

ACTIVIDAD	Actividades de promoción	No. personas informadas/ atendidas	No. de vinculados	Entidad /dependencia responsable del dato	profesional responsable del dato	Soporte o evidencia	observaciones
Realización de promoción de la salud y prevención de la enfermedad (datos relacionados a Recicladores)	20 (localidades) 1 cedulaación	292 asesorías a unidades de trabajo 1042 participantes jornada trabajo decente 364 tamizajes de condiciones crónicas 173 vacunas de tétano 78 sesiones de educación en derechos en salud 62 tomas de prueba rápida y consejería en VIH 60 toma de prueba rápida para sífilis 36 personas con asesoría en aseguramiento y verificación de afiliación Diagnostico y activación de ruta a 30 personas con síntomas respiratorios en tuberculosis 57 sesiones educativas sobre transmisibles, infecciones de transmisión sexual y VIH.	N/A	Sec. Salud (Incluye Hospitales)	Laura Angarita (S. Salud)	Anexo: Informe octubre - diciembre 2014 UAESP	jornada de trabajo decente y saludable octubre 2014, una por cada localidad 13 noviembre jornada de cedulaación recicladores habitantes de calle
total	21	1866 servicios	N/A				



De manera constante y progresiva se mantiene el proceso de identificación y caracterización en salud de la población de oficio recicladora en los territorios. Por dificultad en cruce de datos entre RURO y el sistema de información de APS (atención primaria en salud), no se brinda un dato nuevo y se mantiene el informado en el trimestre anterior.

En el tema de aseguramiento, la Secretaría de salud reporta las siguientes cifras:

Situación en el SGSSS	TOTAL
Población afiliada al Régimen subsidiado	10.508
Población afiliada al Régimen contributivo	3.310
Población afiliada al Régimen Especial	25
Sin aseguramiento	6.026
Fallecidos	186
Total	20.055

Cruce base UAESP con Aseguramiento SDS. Octubre 2014 base: 20.055 registros (los restantes 588 poseen información incompleta y no se pudieron cruzar)

Evidencia:

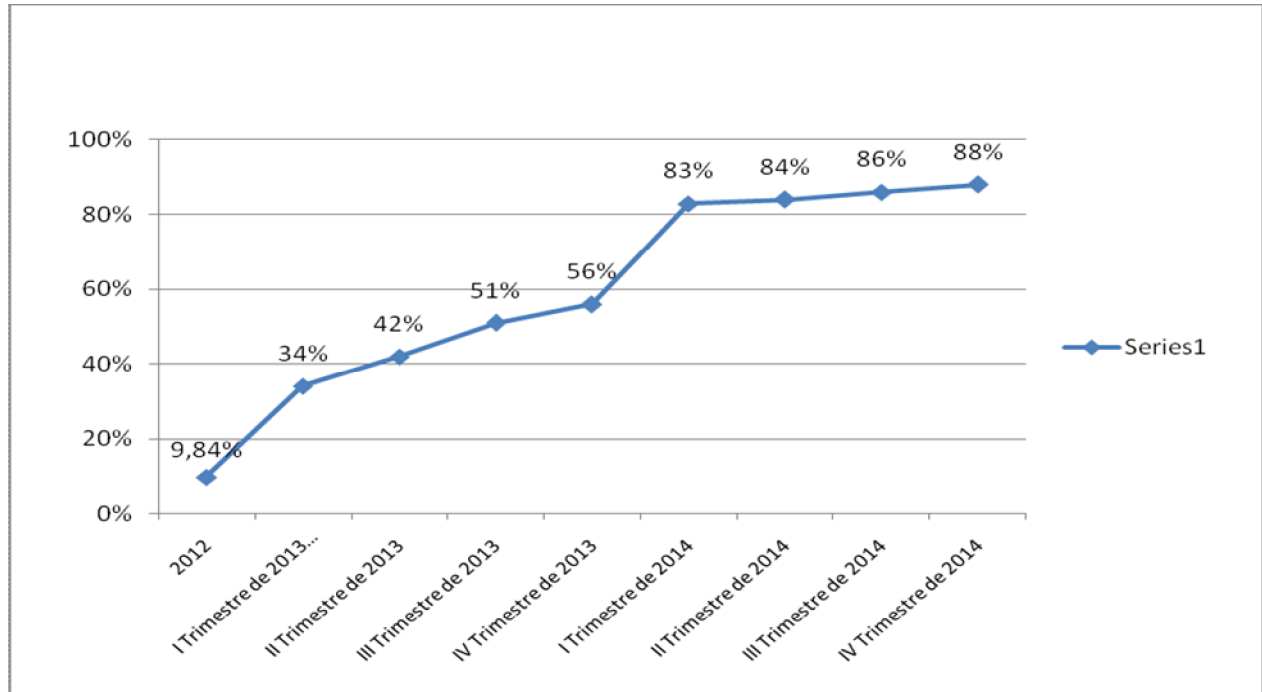
- a. Carpeta SDSALUD/Informe octubre - diciembre 2014 UAESP
- b. Carpeta SDSALUD/trabajo decente Ruth Bastidas

La descripción anterior de los resultados obtenidos durante el cuarto trimestre de 2014 en la implementación del Plan de Inclusión para la Población Recicladora de Oficio de la ciudad de Bogotá, evidencia cómo la UAESP como responsable de la acción interinstitucional para el cumplimiento del Auto 275 de 2011, ha logrado un trabajo articulado con las Secretarías de Salud, Educación, Integración Social, Desarrollo Económico, Ambiente, Alcaldías Locales mediante la gestión en las mesas de basura cero y los consejos locales ambientales, la Secretaria General y un permanente trabajo conjunto con los recicladores. Esta labor se refleja en el **avance del 88%** obtenido en el proceso de reconocimiento, dignificación y organización de los recicladores, en el marco de la Reorganización del servicio público de aseo reorientado hacia el aprovechamiento, para el cuarto trimestre del 2014.

A continuación se encuentran los resultados consolidados en la implementación del Plan de Inclusión:



Avance consolidado Plan de Inclusión



Como se evidencia en el gráfico, **el avance total del Plan de Inclusión para el cuarto trimestre del 2014 es del 88%**. El 12% restante está identificado en las inversiones de largo plazo y normatividad requeridas para el fortalecimiento de las organizaciones de recicladores, la adquisición de equipamientos que garanticen el aprovechamiento del material reciclable, y el desarrollo del Marco Regulatorio que garantice la reorganización del servicio público de aseo.