



DATOS DEL INFORME

Período de Análisis: Desde (dd/mm/aa) 01/08/2015 Hasta (dd/mm/aa) 31/08/2015

Nombre del Profesional del Servicio: Angélica Vargas Chavarro	Firma:
Nombre del Profesional del Servicio: Danny Samper Díaz Muñoz	Firma: <i>sa revisión Proyectos Fotométricos</i>
Nombre del Profesional del Servicio: Diego Fernando Jiménez	Firma:
Nombre del Profesional del Servicio: Gladys Serrano Alegría	Firma:
Nombre del Profesional del Servicio: Jaime Salazar Muñoz	Firma:
Nombre del Profesional del Servicio: José Edgar Romero	Firma:
Nombre del Profesional del Servicio: Luis Galindo Chavarro	Firma:
Nombre del Profesional del Servicio: Luis Francisco Castellano	Firma: <i>Proyectos Fotométricos</i>
Nombre del Profesional del Servicio: Ma. Teresa Santodomingo	Firma:
Nombre del Profesional del Servicio: Miguel Sastoky Mendez	Firma:
Nombre del Profesional del Servicio: Milton Moreno González	Firma:
Nombre del Profesional del Servicio: Ronald Ospino Gómez	Firma:
Nombre del Profesional del Servicio: Sandra Benavides Buitrago	Firma:

(Utilice las filas que requiera)

SEGUIMIENTO AVANCE PLAN DE SUPERVISIÓN Y CONTROL DE ALUMBRADO PÚBLICO

Actividades	Gestión realizada								
Supervisión a la actualización del sistema de información georreferenciada de la infraestructura para la prestación del servicio de alumbrado público en Bogotá D.C a cargo del operador de Alumbrado Público CODENSA S.A ESP.	Se revisaron los informes de las interventorías Zona 1 y Zona 2, correspondiente a la base de datos SDA del mes de Julio/2015, realizando la validación de lo reportado de luminarias por localidad, potencia, nivel, tecnología, incorporadas y retiradas durante el mismo mes versus la BD en formato mdb entregada por CODENSA a corte 21 Julio de 2015.								
Seguimiento al estado y la calidad del servicio de alumbrado público en la ciudad.	<p>Se revisaron los informes de las interventorías zona 1 y zona 2 correspondientes al estado y la calidad del servicio de alumbrado público.</p> <p>Como resultado de las inspecciones nocturnas del periodo del 01 al 30 de junio del 2015, las interventorías reportaron 10.757reclamos.</p> <table border="1"> <thead> <tr> <th>Interventorías</th> <th>Julio</th> </tr> </thead> <tbody> <tr> <td>Zona 1</td> <td>6.489</td> </tr> <tr> <td>Zona 2</td> <td>4.268</td> </tr> <tr> <td>Total</td> <td>10.757</td> </tr> </tbody> </table> <div style="display: flex; align-items: center;"> <div style="margin-right: 20px;"> <p>Reportes recorridos nocturnos</p> </div> <div> <p>■ Zona 1 ■ Zona 2</p> </div> </div>	Interventorías	Julio	Zona 1	6.489	Zona 2	4.268	Total	10.757
Interventorías	Julio								
Zona 1	6.489								
Zona 2	4.268								
Total	10.757								



Los usuarios reportaron 1.410 reclamos en localidades correspondientes a la zona 1, que junto a las reportas por la interventoría se tiene un total de 7.899.

Zona 1	Julio
Usuarios	1.410
Interventoría	6.486
Total	7.899

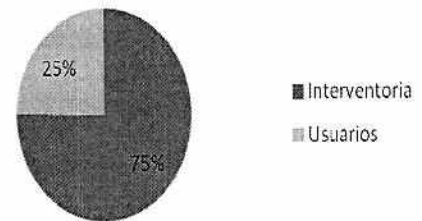
Total reportadas zona 1



Los usuarios reportaron 1.402 reclamos en localidades correspondientes a la zona 2, que junto a las reportadas por la interventoría se tiene un total de 5.370.

Zona 2	Julio
Usuarios	1.402
Interventoría	4.268
Total	5.370

Total reportadas zona 2



Seguimiento al resultado de las mediciones de iluminancia realizadas en campo.

Se revisó en el informe de la interventoría zona 1, con las actividades realizadas en julio, donde reportan 50 mediciones distribuidas en 6 localidades. Estas mediciones generaron 28 AM-Z1 y 9 AM-REP-Z1 para atención por parte de CODENSA S.A ESP.

Localidad	Mediciones Zona 1			
	Mayo	Junio	Julio	Agosto
Barrios Unidos	1	-	3	5
Bosa	9	1	-	4
Engativá	-	-	4	4
Fontibón	10	1	2	2
Kennedy	9	2	-	11
Puente Aranda	20	17	25	11
Suba	1	19	9	4
Teusaquillo	-	10	7	9
Total	50	50	50	50

Se revisó en el informe de julio de la interventoría zona 2, el reporte de 10 mediciones distribuidas en 5 localidades. Por consiguiente esta obligación aun presenta un atraso en las mediciones contractuales (50 por mes).

Localidad	No. mediciones Zona 2		
	Mayo	Junio	Julio
Antonio Nariño	-	5	4
Chapinero	-	3	1
Ciudad Bolívar	-	-	2
Rafael Uribe	-	2	1
San Cristóbal	-	1	-
Tunjuelito	-	4	-
Usaquén	-	-	2
Total	-	15	10

En el informe numero 4 de la interventoría zona 2 se reporto 10 mediciones distribuidas en 5 localidades, por consiguiente esta obligación aun presenta un atraso en las mediciones contractuales (50 por mes).



Localidad	Mediciones Zona 2			
	Mayo	Junio	Julio	Agosto
Antonio Nariño	-	5	4	4
Chapinero	-	3	1	1
Ciudad Bolívar	-	-	2	2
Rafael Uribe	-	2	1	1
San Cristóbal	-	1	2	-
Tunjuelito	-	4	-	-
Total	-	15	10	10

La interventoría zona 2 presenta aun el atraso contractual estipulado en la obligación (f) donde debe realizar mínimo 50 mediciones mensuales, lo cual al mes de Agosto informe No. 4 deberían llevar 200 mediciones, por lo cual tienen un rezago de 165 mediciones de 200 establecidas para 4 meses, por consiguiente para los futuros meses contractuales deberían realizar en promedio 71 mediciones para cumplir con la meta contractual.

Seguimiento a la base de datos de fonoservicio (solicitudes telefónicas de los usuarios al 7115115 e inspecciones nocturnas de interventoría).

Zona 1

Reporte ordenes de trabajo Zona 1 generadas y cumplidas en el mes de junio:

Descripción	Cantidad	%
Ordenes de trabajo generadas y atendidas entre periodo del 1 al 31 de julio de 2015 y que tuvieron cumplimiento en un tiempo menor a 72 horas	6.353	91.83%
Ordenes de trabajo cumplidas en el periodo del 1 al 31 de julio de 2015 y que tuvieron cumplimiento en un tiempo menor a 72 horas.	5.834	

Reporte ordenes de trabajo zona 1 cumplidas en junio independientemente del mes que fueron generadas:

Descripción	Cantidad	%
Ordenes de trabajo generadas y atendidas en el periodo del 1 al 31 de julio de 2015 y que tuvieron cumplimiento en un tiempo menor a 72 horas, independientemente de la fecha de generación.	6.567	87.58%
Ordenes de trabajo cumplidas en el periodo del 1 al 31 de julio de 2015 y que tuvieron cumplimiento en un tiempo menor a 72 horas, independientemente de la fecha de generación.	5.752	
Rótulos afectados por vandalismo		
Ordenes de trabajo sin cumplir generadas durante el mes de julio.	1.235	
Rótulos a afectados por vandalismo:	7	

Zona 2

Reporte ordenes de trabajo Zona 2 generadas y cumplidas en el mes de junio:

Descripción	Cantidad	%
Ordenes de trabajo generadas y atendidas entre periodo del 1 al 31 de julio de 2015 y que tuvieron cumplimiento en un tiempo menor a 72 horas	4.060	89.47%
Ordenes de trabajo cumplidas en el periodo del 1 al 31 de julio de 2015 y que tuvieron cumplimiento en un tiempo menor a 72 horas.	4.538	

Reporte ordenes de trabajo Zona 2 cumplidas en junio independientemente del mes que fueron generadas:
Zona 2 no reporto datos.

Ordenes de trabajo sin cumplir generadas durante el mes de julio.	506	
Rótulos a afectados por vandalismo	20	

Indicador consolidado de la Contraloría:

Mes	Ordenes generadas	Ordenes atendidas	Indicador
Abril	9.077	8.175	90,06%
Mayo	10.228	9.254	90,48%
Junio	10.037	9.198	91,64%
Julio	10.891	9.894	90,85%

Seguimiento a las expansiones realizadas por el operador.

Se revisó el informe de agosto, se verificó y la información corresponde con lo ejecutado. Se realizo comité de expansiones los días 13 y 27 de agosto de 2015, con participación de CODENSA – UAESP – interventoría zona1 e interventoría zona 2.



Se desarrolla el Comité de conciliación de expansiones del mes de julio el día 20 de agosto del 2015, donde asisten las dos Interventorías.

Las dos Interventorías asisten al comité de firmas de expansiones los días 4, 18 y 25 de agosto de 2015.

En el informe de agosto, presentado por la interventoría 1 se reportan 14 proyectos de expansión que fueron entregados por la unidad a CODENSA S.A ESP para su ejecución.

Se verificó en el informe del mes de agosto, que interventoría zona 1 efectuó las visitas a las expansiones ejecutadas por CODENSA SA ESP del mes de Abril de 2015 en el cual se presentaron 20 proyectos de expansión correspondientes a 34 nuevas Luminarias.

En el informe de Agosto, presentado por la interventoría zona 2 se reportan 21 proyectos de expansión que fueron entregados por la unidad a CODENSA S.A ESP para su ejecución.

Se verificó en el informe del mes de agosto, que interventoría zona 2, no efectuó las visitas a las expansiones ejecutadas por CODENSA SA ESP de el mes de Marzo, Abril y Mayo de 2015 en el cual No revisaron proyectos de expansiones, la interventoría manifiesta que ya le entregaron la base SINEX para su revisión de las Obras ejecutadas entre el mes de Marzo, Abril y Mayo con un rezago a verificar de 443 obras. Las cual debe revisar una a una y presentara un cronograma para atender ese rezago durante la vigencia del contrato 098-2015.

Revisión y aprobación de diseños fotométricos.

Relación de los proyectos fotométricos aprobados por interventoría – UAESP:

FECHA	No. de aprobaci	Nombre del Proyecto	Zona
03/08/201	037-15	Parqueadero Corferias Lafayette, Calle 25 # 33 -60	1
04/08/201	038-15	Altos del Tibar, Carrera 92 # 161 B -20/30	1
04/08/201	039-15	Remaño de la Colina, Carrera 55 C # 161 A -70	1
21/08/201	040-15	Areas del proyecto Viña del Mar, Calle 181 # 17 B -86,	2
21/08/201	041-15	Quintas del Llano, Carrera 3 # 136-85 sur, localidad de Usme	2
28/08/201	042-15	Urbanización Monteniza, Carrera 64 % 128-26	1
28/08/201	043-15	Fontanar del Rio Etapa V, Diagonal 151 # 142-99	1



En total se aprobaron 7 proyectos, los cuales 5 fueron aprobados por la interventoría de la zona 1 y 2 por la interventoría zona 2.

Recibo de infraestructura, conjuntamente con interventoría y el operador.

Se revisó el informe de agosto, se verificó y la información corresponde con lo ejecutado.

Relación de infraestructura visitada por la UAESP conjuntamente con interventoría y CODENSA.

Nombre	Dirección	Resultado	Fecha	Zona
Parque urbanización Torrelisto	AK45 # 133 - 35	Aprobado	05/08/2015	1

La UAESP, no puso a consideración Obras para su revisión en el mes de Agosto para la zona 2.

Aprobación de unidades constructivas de Alumbrado Público. Cada vez que aparezca y sea aprobado un nuevo ítem. Actualización de Unidades

Durante este mes no se aprobó ninguna Unidad Constructiva de Alumbrado Público - UCAP.



constructivas existentes en Aluminado Público. Cada año con IPC e IPP y cada 5 años con los precios del mercado vigente para los ítems existentes.

Seguimiento al convenio 766 de 1997 y al acuerdo complementario de 2002.

Se verificó en los informes que las interventorías realizaron el seguimiento al convenio No. 766 de 1997 y al Acuerdo entre el distrito capital y la UESP (UAESP) del 25 de enero del 2002.

Adicionalmente se presentan ante Codensa los siguientes temas que aún se encuentran por definir.

Actividades especiales en proceso de ejecución				
No.	DESCRIPCIÓN	INFORME 8	CERRADO	
			SI	NO
1	Realizar el cambio de las luminarias de carcasa partida y las luminarias tipo aplique, así como el cambio de las luminarias tipo Mirage, por uso no racional de energía y no cumplimiento de los niveles de iluminación estipulados en el MUAP	No hay acuerdo entre la UAESP y CODENSA SA ESP sobre el cambio de la luminaria. Codensa adelanta las solicitudes elaboradas a través de AM.		X
2	Actualización de la base de Datos SDA, de acuerdo con el convenio UAESP-CODENSA SA ESP que dice: "La Empresa de Energía de Bogotá SA ESP deberá realizar la actualización de los inventarios físicos de luminarias por lo menos una vez cada tres años.	No hay acuerdo entre la UAESP y CODENSA SA ESP sobre quien asume el costo.		X
3	Alternativa a la falta de conexión a tierra de todas las luminarias en cumplimiento del RETIE	La UAESP con el apoyo de la Universidad Nacional presentó estudio sobre la recomendación de no colocar a tierra los postes metálicos y con el complemento de utilizar cable triplex, 3x14 AWG, Colocando la tierra las luminarias al Neutro de la red en la cámara de inspección. CODENSA SA ESP, la UAESP y la Universidad Nacional de Colombia, realizaron pruebas. Se espera el informe de la Universidad Nacional para determinar el procedimiento a seguir con la puesta a tierra de las luminarias y los postes metálicos.		X
4	CODENSA SA ESP debe poner a consideración de la Unidad y/o su Interventoría los proyectos eléctricos exclusivos de Aluminado Público.	Interalumbrado ha venido solicitando a CODENSA SA ESP desde el 06 de agosto de 2010 los proyectos eléctricos exclusivos de aluminado público y no ha sido atendido este requerimiento por parte de Codensa.		X
5	En el barrio Normandía en la actualidad se tienen postes de 8 metros con altura efectiva de 6.4 metros, luego se requiere cambiar los brazos de las luminarias a soporte tipo Emcali para ganar altura. Esta solicitud se realizó a CODENSA en la comunicación E446- 7550-13, y en la presentación del informe 39 de la interventoría del Contrato 446 de 2009, con un total de 726 postes de 8 metros (en ella se incluían los barrios de Venecia y Santa Isabel)	En el periodo del 1 al 31 de Julio 2015 CODENSA SA ESP no reportó avance		X



	<p>6 Realizar trabajos de mantenimiento a 8.936 luminarias que desde el año 2005 no reportan cambios de bombillas; por considerar que dichas luminarias deben tener la bombilla agotada (por debajo del 70% del Flujo luminoso inicial). Se envió la No conformidad Real NCR 007 en Marzo de 2015.</p> <p>En el periodo del 1 al 31 de Julio 2015 CODENSA SA ESP no reportó avance</p> <p style="text-align: right;">X</p>																																																																																															
<p>Seguimiento a las No conformidades (Acciones correctivas, preventivas o de mejora).</p>	<p>Seguimiento a las acciones de mejora, no conformidades y solicitudes de acción correctiva; generadas en contratos anteriores de interventoría:</p> <p>En la siguiente tabla se presentan el seguimiento durante el mes de agosto de 2015 a las Acciones de Mejora (AM), Acciones de Mejora de Repotenciación (AM de REP), Acciones de Mejora de Expansión (AM de EXP), No Conformidades Reales (NCR), No Conformidades Potenciales (NCP) y Solicitudes de Acción Correctiva (SAC); las cuales se generaron en contratos de Interventoría anteriores a los contratos vigentes:</p> <table border="1" data-bbox="500 636 1453 934"> <thead> <tr> <th colspan="4">Seguimiento a las acciones de mejora, No Conformidades y SAC – contratos anteriores de interventoría. Periodo: agosto de 2015</th> </tr> <tr> <th>Tipo de solicitud</th> <th>Solicitudes pendientes al inicio del mes</th> <th>Solicitudes cerradas en el mes</th> <th>Solicitudes pendientes al finalizar el mes</th> </tr> </thead> <tbody> <tr> <td>AM</td> <td>95</td> <td>12</td> <td>83</td> </tr> <tr> <td>NO CONFORMIDAD</td> <td>3</td> <td>0</td> <td>3</td> </tr> <tr> <td>SAC</td> <td>218</td> <td>4</td> <td>214</td> </tr> <tr> <td>TOTAL</td> <td>316</td> <td>16</td> <td>300</td> </tr> </tbody> </table> <p>Seguimiento a las acciones de mejora y no conformidades generadas en los contratos de interventoría C-098-2015 (Z1: zona 1) y C-98-2015 (Z2: zona 2) vigentes:</p> <table border="1" data-bbox="492 1003 1469 1365"> <thead> <tr> <th colspan="9">Seguimiento a las acciones de mejora y No Conformidades – Contratos vigentes: 098-2015 y C-099-2015. Periodo: agosto de 2015</th> </tr> <tr> <th rowspan="2">Tipo de Solicitud</th> <th colspan="2">Solicitudes pendientes al inicio del mes</th> <th colspan="2">Solicitudes entregadas a Codensa en el mes</th> <th colspan="2">Solicitudes cerradas en el mes</th> <th colspan="2">Solicitudes pendientes al finalizar el mes</th> </tr> <tr> <th>Z1</th> <th>Z2</th> <th>Z1</th> <th>Z2</th> <th>Z1</th> <th>Z2</th> <th>Z1</th> <th>Z2</th> </tr> </thead> <tbody> <tr> <td>AM</td> <td>88</td> <td>10</td> <td>36</td> <td>14</td> <td>0</td> <td>0</td> <td>124</td> <td>24</td> </tr> <tr> <td>AM de REP</td> <td>10</td> <td>3</td> <td>12</td> <td>8</td> <td>8</td> <td>0</td> <td>14</td> <td>11</td> </tr> <tr> <td>AM de EXP</td> <td>11</td> <td>17</td> <td>13</td> <td>19</td> <td>9</td> <td>0</td> <td>15</td> <td>36</td> </tr> <tr> <td>NO CONFORMIDAD</td> <td>1</td> <td>0</td> <td>4</td> <td>0</td> <td>0</td> <td>0</td> <td>5</td> <td>0</td> </tr> <tr> <td>TOTAL</td> <td>110</td> <td>30</td> <td>65</td> <td>41</td> <td>17</td> <td>0</td> <td>158</td> <td>71</td> </tr> </tbody> </table>	Seguimiento a las acciones de mejora, No Conformidades y SAC – contratos anteriores de interventoría. Periodo: agosto de 2015				Tipo de solicitud	Solicitudes pendientes al inicio del mes	Solicitudes cerradas en el mes	Solicitudes pendientes al finalizar el mes	AM	95	12	83	NO CONFORMIDAD	3	0	3	SAC	218	4	214	TOTAL	316	16	300	Seguimiento a las acciones de mejora y No Conformidades – Contratos vigentes: 098-2015 y C-099-2015. Periodo: agosto de 2015									Tipo de Solicitud	Solicitudes pendientes al inicio del mes		Solicitudes entregadas a Codensa en el mes		Solicitudes cerradas en el mes		Solicitudes pendientes al finalizar el mes		Z1	Z2	Z1	Z2	Z1	Z2	Z1	Z2	AM	88	10	36	14	0	0	124	24	AM de REP	10	3	12	8	8	0	14	11	AM de EXP	11	17	13	19	9	0	15	36	NO CONFORMIDAD	1	0	4	0	0	0	5	0	TOTAL	110	30	65	41	17	0	158	71
Seguimiento a las acciones de mejora, No Conformidades y SAC – contratos anteriores de interventoría. Periodo: agosto de 2015																																																																																																
Tipo de solicitud	Solicitudes pendientes al inicio del mes	Solicitudes cerradas en el mes	Solicitudes pendientes al finalizar el mes																																																																																													
AM	95	12	83																																																																																													
NO CONFORMIDAD	3	0	3																																																																																													
SAC	218	4	214																																																																																													
TOTAL	316	16	300																																																																																													
Seguimiento a las acciones de mejora y No Conformidades – Contratos vigentes: 098-2015 y C-099-2015. Periodo: agosto de 2015																																																																																																
Tipo de Solicitud	Solicitudes pendientes al inicio del mes		Solicitudes entregadas a Codensa en el mes		Solicitudes cerradas en el mes		Solicitudes pendientes al finalizar el mes																																																																																									
	Z1	Z2	Z1	Z2	Z1	Z2	Z1	Z2																																																																																								
AM	88	10	36	14	0	0	124	24																																																																																								
AM de REP	10	3	12	8	8	0	14	11																																																																																								
AM de EXP	11	17	13	19	9	0	15	36																																																																																								
NO CONFORMIDAD	1	0	4	0	0	0	5	0																																																																																								
TOTAL	110	30	65	41	17	0	158	71																																																																																								
<p>Seguimiento a los conceptos emitidos por parte de la interventoría sobre reglamentos normatividad técnica, económica, regulatoria y jurídica, financiera aplicables al servicio. Revisión y aplicación de las nuevas leyes, decretos y normas que sean aplicables al A.P.</p>	<p>Conceptos entregados por la interventoría Zona 1:</p> <p>Concepto sobre Plan de prestación del Servicio presentado por CODENSA para el año 2015, radicado 20156010164282 del 10/08/2015.</p> <p>Resultado de la Inspección de las catorce (14) carpetas de modernización, radicación UAESP 20156010164152 del 5 de Agosto de 2015. Número de Radicado UAESP 20156010170562 del 19/08/2015</p> <p>Solicitud de concepto y evaluación de la bases de datos de la infraestructura del servicio de alumbrado público de nivel cero, de los meses de febrero, marzo, mayo y julio de 2015, radicado 20156010171672.</p> <p>Solicitud de concepto Regulatorio sobre el Costo de Racionamiento y el Costo Estimado de la Energía No Servida, radicado 20156010177582 del 31/08/2015.</p> <p>Conceptos entregados por la interventoría Zona 2:</p> <p>Durante el mes de agosto no se emitieron conceptos o recomendaciones y adicionalmente no se recibieron solicitudes por parte de la UAESP.</p>																																																																																															



Seguimiento al proyecto de modernización, cambio de tecnología LED.

Agosto - Total luminarias LED instaladas en agosto: 14
Avenidas o sectores modernizados con luminarias LED (luz blanca):
Av. Cali de Av. Mutis - Hospital Suba = 4; Intersección Av. Villavicencio = 10

Agosto - Total luminarias Halogenuro Metálico instaladas en agosto: 3.852
Avenidas o sectores modernizados con luminarias de Halogenuro Metálico (luz blanca):
Santa Fe = 144; Eduardo Santos = 139; Chapinero 2544; Gran América = 81; Parque La Europa = 38;
Avenida Circunvalar = 41; Peatonal Calle 80 Carrera 70 (Ferias) = -24; Peatonal Calle 80 Carrera 70F (Boyacá) = 7; Peatonal Calle 80 Carrera 73A (Minuto de Dios) = 9; Peatonal Calle 80 Carrera 109 = 8;
Peatonal Calle 80 Carrera 100 = 8; Peatonal Escuela General Santander = 2; Peatonal Auto Sur Apogeo = 3;
Peatonal Auto Sur 45 A sur = 8; Peatonal Auto Sur Av. Boyacá = 2; Peatonal Auto Sur Diagonal 39 sur = 11;
Peatonal Auto Sur Diagonal 39 sur = 11; Peatonal Frente al terminal del sur = 1; Peatonal Estación del Sena = 10; Peatonal Autopista Sur Perdomo = 2; Peatonal Autopista Sur Madelena = 4; Peatonal Autopista Sur La Estancia = 5; Peatonal Autopista Sur Alquería = 2; Peatonal Autopista Sur Calle 62 = 4; Peatonal Auto norte Calle 207 = -4; Peatonal Auto norte Calle 205 = 6; Peatonal Auto norte Calle 198 = 5; Peatonal Auto norte Calle 170 = 6; Peatonal Auto norte Calle 100 = 14; Peatonal Auto norte Calle 127 = 1; Peatonal Auto norte Calle 85 = 16; Peatonal Auto norte Calle 185 = 2; Peatonal AK 30 Calle 85 = 11; Peatonal AK 30 Calle 19 = 7; Peatonal AK 30 Calle 82 = 8; Peatonal AK 30 Calle 53 = 2; Peatonal Calle 26 Carrera 39 = 9; Peatonal Av. Cali Calle 20 = 7; Peatonal Calle 100 KR 15 = 8; Peatonal Av. Las Américas Av. Boyacá = 12; Peatonal Av. Las Américas KR68 = 2; Peatonal Av. Boyacá Calle 60 sur = 13; Peatonal Av. Circunvalar Calle 26A = 6; Peatonal Calle 127 KR 9 = 5; Usaquén = 40; Santa Fe = 30; San Cristóbal = 120; Danubio = 1; Comuneros 2 = Villa Diana = 3; Cementerio Norte = 131; Cementerio Sur = 332. Total instaladas en el mes de agosto: 3852.

Total luminarias de Halogenuro Metálico instaladas a 31 de agosto de 2015 = 7.756

Resumen luminarias instaladas LED (luz blanca) del año 2012 al 2015 y Halogenuro Metálico Cerámicos (luz blanca) año 2015:

Año 2015 - LED	
Enero	2.613
Febrero	558
Marzo	1.140
Abril	1.979
Mayo	2.556
Junio	219
Julio	19
Agosto	14
Total	9.098

Años	LED
2012	110
2013	82
2014	1.781
2015	9.098
Total	11.071

Halogenuros Metálicos Cerámicos - CHM	
Mayo	293
Junio	1.509
Julio	2.102
Agosto	3.852
Total	7.756

Seguimiento al proyecto de subterranización.


Agosto de 2015, se adelanto el levantamiento de los siguientes tramos para subterranizar.
CL 24 con KR 62 = 30m; AC 22 con KR 50 = 30m; AC 127 con AK 55 = 150m; AK 68 CL 6 costado Sur Occidental = 30m; AC 170 entre KR 78 y KR 80 = 125m; CL 17 con KR 120 = 90m; Av. Boyacá con CL 116 Pepe Sierra costado Sur Occidente = 35m; Av. Ciudad de Cali con CL 10 = 40m; AK 7 con CL 100 = 150m.
Total mes de agosto: 680 metros.

Total general reportado a CODENSA SA ESP para subterranización a agosto de 2015 = 42.270 metros
La Secretaría de Hábitat en el mes de agosto convocó al Sesión Ordinaria Comisión Intersectorial de Servicios Públicos el día 5 de agosto de 2015, donde se trataron los siguientes temas: 1. Presentación proyectos estratégicos para la prestación del servicio de Gas Natural en el Distrito Capital – GAS NATURAL SA ESP. 2. Presentación proyectos estratégicos para la prestación del servicio de Energía Eléctrica en el Distrito Capital – CODENSA SA ESP. 3. Presentación proyectos estratégicos para la prestación del servicio de Acueducto y Alcantarillado en el Distrito Capital – Empresa Acueducto, Alcantarillado y Aseo de Bogotá ESP. La Secretaría de Hábitat en el mes de agosto No convocó a la Mesa de Subterranización.

Solicitud del aval mensual correspondiente a la emisión de la factura.

Durante el mes de agosto de 2015 se le solicitó a las Interventorías de Alumbrado Público para la Zona 1 y Zona 2, realizar los análisis, revisión, evaluación, valoración del costo del servicio de Alumbrado Público y emitir el aval correspondiente, si a ello hay lugar, mediante el concepto respectivo; quienes dieron respuesta según lo indicado en la siguiente tabla:

Interventoría	Periodo facturado Codensa	Radicado factura CODENSA	Fecha solicitud aval	Radicado aval interventoría
Zona 1	Junio de 2015 - Se incluye el cobro del IVA del 16 % sobre el Arrendamiento de la Infraestructura de Alumbrado Público.	20156010159052 del 30/07/2015	03/08/2015.	20156010179062 del 01/09/2015
Zona 2				Sin respuesta





Zona 1	Junio de 2015 - Se excluye el cobro del IVA del 16 % sobre el Arrendamiento de la Infraestructura de Alumbrado Público.	20156010176162 del 27/08/2015	28/08/2015.	20156010182972 del 03/09/2015.
				Sin respuesta
Zona 2				
Zona 1	Julio de 2015 - Se incluye el cobro del IVA del 16 % sobre el Arrendamiento de la Infraestructura de Alumbrado Público.	20156010176812 del 28/08/2015	28/08/2015	20156010182982 del 03/09/2015
				Sin respuesta
Zona 2				

Adicionalmente, durante el mes de Agosto de 2015 se gestionó el pago del servicio de Alumbrado Público correspondiente al mes de Mayo de 2015 y el pago de los valores retenidos a Codensa S.A. ESP por el componente de AOM del servicio de Alumbrado Público correspondiente a los meses de Septiembre de 2014 a Febrero de 2015. De igual forma, en el mes de Agosto de 2015 se gestionó el pago de la Interventoría para la Zona 1 (INTERALUMBRADO) correspondiente a los servicios prestados durante el mes de Junio de 2015. Adicionalmente, se tramitó los pagos de la Interventoría para la Zona 2 (ISES) correspondiente a los servicios prestados durante los meses Mayo y Junio de 2015.

Gestión social.

Durante el mes de agosto se realizaron los siguientes recorridos, reuniones y visitas junto con la comunidad en las siguientes localidades:

Recorridos	Fecha
Candelaria	03-08-2015
Santa fe	03-08-2015
Varios sectores	04-08-2015
Tunjuelito	05-08-2015
Candelaria	06-08-2015
Puente Aranda	06-08-2015
Fontibón	10-08-2015
Suba	12-08-2015
Ciudad Bolívar	14-08-2015
Engativá	19-08-2015
Santa Fe	25-08-2015
Ciudad Bolívar	27-08-2015
Tunjuelito	31-08-2015

Reuniones	Fecha
JAL - S	1-08-2015
Eje Ambiental	4-08-2015
Museo de Bogotá	5-08-2015
Alcaldía Mayor	12-08-2015
Tunjuelito CLG	12-08-2015
Eje Ambiental	12-08-2015
Secretaría de Hábitat	14-08-2015
Parque Tercer Milenio	19-08-2015
Barrio Granada Norte- Suba	22-08-2015
Visitas	Fecha
FAC. ARTES U DIST. S/E	13-08-2015
FERIA DE ROBOTICA - TIC	15-08-2015

Reunión en la JAL de Fontibón: Iluminación barrio Veracruz perteneciente a la localidad de Fontibón, 27/08/2015, la Unidad se comprometió a programar los recorridos solicitados para verificar el estado de la iluminación y tomar las acciones correctivas pertinentes, con la asistencia de JAL de Fontibón y UAESP

Elaborar los informes de supervisión y control.

Se han elaborado los informes hasta julio de 2015.

Liquidar contrato de interventoría.

Se encuentra en proceso de Liquidación el contrato 162-2014 de interventoría.

(Utilice las filas que requiera)

REUNIONES RELACIONADAS DE SUPERVISIÓN Y CONTROL DEL SERVICIO NO CONTEMPLADAS EN EL PLAN DE SUPERVISIÓN Y CONTROL DE ALUMBRADO PÚBLICO

Fecha	Tema	Entidades participantes	Conclusiones
4/08/2015	IDPC - Comité temática plaza y parque La Concordia	UAESP -IDPC -Alcaldía Local de Candelaria - Representante de la Comunidad, Aguas de Bogota, Universidades	Se programa recorrido para la revisión de AP de la Plaza y el Parque la Concordia. 18 de agosto con la comunidad.
03/08/2015	Presentación informe No. 2 de zona 2	ISES - UAESP - CODENSA	Presentación del informe No. 2 del Contrato 098-2015, con las actividades del mes de junio de 2015.
04/08/2015	Coordinación Interinstitucional	IDPC - UAESP	Revisión de los términos de iluminación del centro histórico.
05/08/2015	Revisión BD que entrega CODENSA	ISES - UAESP	Revisión de los requerimientos que considera la interventoría zona 2 implementar en las BD que entrega CODENSA
10/08/2015	Visita a Monumentos Templete al	IDPC - UAESP - CODENSA	Se realizó visita en al templete con el fin de coordinar la



	Libertador y Libertador en la Plaza de Bolívar		iluminación que se requiere para iluminar el templete y las necesidades que expone el IDPC.
13/08/2015	IDRD - Comité para la recuperación del Parque Tercer Milenio	UAESP- IDRD- Alcaldía Local Santa Fe - Aguas De Bogotá - Policía Nacional - IPES - DADEP - Administración del parque - Gran SAN	Se programa recorrido con la Administración del parque - Jose Cuadrado, para evidenciar la problemática del AP - 19 de agosto.
14/08/2015	Alcance del sistema VUC	SDTH- UEASP	Revisión del alcance del VUC (ventanilla única del constructor) para integrar al sistema de revisión de proyectos fotométricos.
25/08/2015	Presentación informe No 3 Zona 2	UAESP-ISES	Presentación del informe No. 3 del Contrato 098-2015, con las actividades del mes de julio de 2015.
26/08/2015	Presentación informe No 3 Zona 1	UAESP-INTERALUMBRADO	Presentación del informe No. 3 del Contrato 099-2015, con las actividades del mes de julio de 2015.
27/08/2015	Presentación informe Codensa	INTERVENTORIA ZONA 1 – INTERVENTORIA ZONA 2 – CODENSA - UAESP	Presentación informe Codensa. Solicitudes y compromisos de Codensa.
24/08/2015	Comité Distrital de Alumbrado Público	INTERALUMBRADO - DADEP - EEB - SDA UAESP	Temas tratados: Iluminación y reglamentación de monumentos.
28/08/2015	Rocatek - Presentación SCADA	Rocatek - UAESP	Se presenta la solución ofrecida para el sistema de SCADA para la ciudad de Bogotá que ofrece la Compañía Rocatek

(Utilice las filas que requiera)

DESCRIPCIÓN GENERAL Y ANÁLISIS DE LA PRESTACION DEL SERVICIO³

Con base en los resultados de las actividades desarrolladas por las dos Interventorías contratadas por la UAESP referente al informe de agosto de 2015 y de acuerdo con los siguientes parámetros, se elabora el concepto de calidad del servicio prestado por el operador:

Atención a los requerimientos de los usuarios, registrados en el Fono-servicio de CODENSA S.A E.S.P.

En el periodo del 1 al 31 de agosto de 2015, donde se analizó la base de datos de julio de 2015, el 90,85% de las órdenes de trabajo recibidas fueron atendidas en tiempos inferiores a 72 horas del mes. Se cumplió con la meta $\geq 90\%$ (no contractual).

Cumplimiento del Manual Único de Alumbrado Público, el RETIE y el RETILAP.

Con relación al Manual Único de Alumbrado Público- MUAP, el RETIE y el RETILAP, los proyectos fotométricos, las obras de expansión y los recibos de obra se ejecutaron de acuerdo con la normatividad vigente.

Base de datos SDA.

A partir del mes de abril la ciudad fue dividida en 2 zonas para realizar la interventoría, con los contratos C-099-2015 zona 1 y C-098-2015 zona 2 del 2015. Para el mes de julio la zona 1 cuenta con 194.630 luminarias y la zona 2 cuenta con 143.369 luminarias.

Los ingresos, cambios y retiros en la base de datos presentan cambios normales dentro del manejo de la información.

División de las 20 localidades en zona 1 y zona 2:

LUMINARIAS		LOCALIDADES	
	Julio	ZONA 1	ZONA 2
ZONA 1	194.630	Bosa	Usaquén
ZONA 2	143.369	Kennedy	Chapinero
TOTAL	337.999	Fontibón	Santa Fe
		Engativá	San Cristóbal
		Suba	Usme
		Barrios Unidos	Tunjuelito
		Teusaquillo	Los Mártires
		Puente Aranda	Antonio Nariño
			La Candelaria
			Rafael Uribe Uribe
			Ciudad Bolívar
			Sumapaz

Seguimiento de los correctivos implementados a los requerimientos de la Interventoría.

Contrato anteriores:

Acciones de mejora (AM): cerradas 12, pendientes 83

No Conformidades(NC): cerradas 0, pendientes 3

Solicitud de Acción Correctiva (SAC): cerradas 4, pendientes 214



Contrato 099-2015 zona 1 y Contrato 098-2015 zona 2:
Acciones de mejora (AM): cerradas 0, pendientes 148
Acciones de Mejora de Repotenciación (AM-REP): cerradas 8, pendientes: 25
Acciones de Mejora de Expansiones (AM-EXP): cerradas 9, pendientes: 51
No Conformidades(NC): cerradas 0, pendientes 5

Número de solicitudes (acciones) cerradas en el mes: 33.

³ Para la evaluación el Profesional Especializado deben tener en cuenta los informes de: Interventoría, Operadores o Prestadores del servicio e informes de visitas administrativas y de campo, entre otros.


SEGUIMIENTO SOLICITUDES ACCIÓN PREVENTIVA, CORRECTIVA Y DE MEJORA⁴
(Tipo: AC: Acción Correctiva AP: Acción Preventiva AM: Acción de Mejora)

OBSERVACIÓN O HALLAZGO	TIPO Y DESCRIPCIÓN DE LA ACCIÓN	DESCRIPCIÓN DE LA ACCIÓN	FECHA DE INICIO	FECHA FINAL	QUIEN SOLICITA LA ACCIÓN	ACCIONES DE SEGUIMIENTO POR PARTE DE LA UNIDAD
Seguimiento a las SAC, SMAP, NCR, NCP, AM, AM-REP, AM-EXP						

Seguimiento a SAC

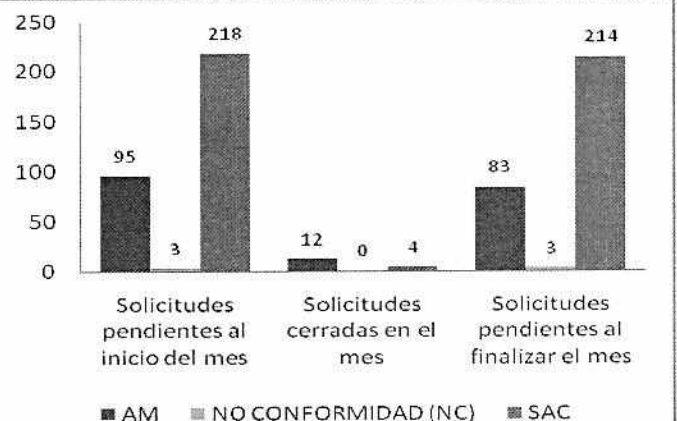
Pendientes al inicio del mes	Cerradas en el mes	Listado solicitudes cerradas	Pendientes mes siguiente
218	4	1416 - 1726 1838 - 1942	214

Seguimiento a SAC



Seguimiento a las acciones de mejora, No Conformidades y SAC – contratos anteriores de interventoría. Periodo: junio de 2015

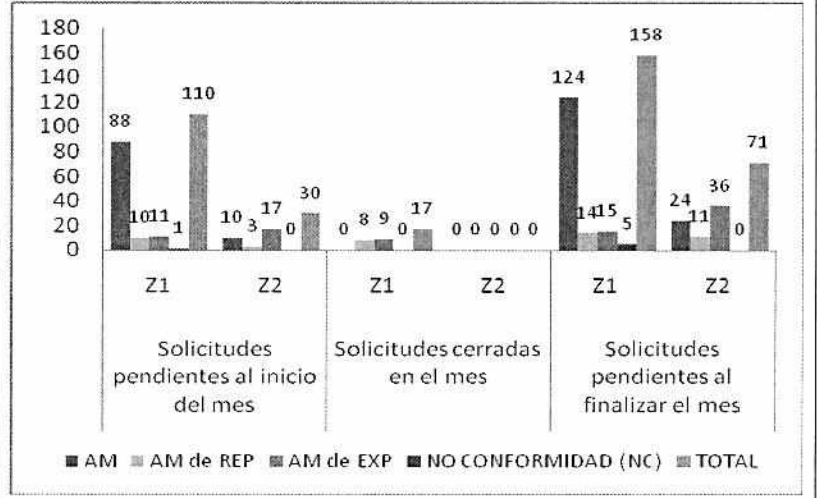
Tipo de solicitud	Solicitudes pendientes al inicio del mes	Solicitudes cerradas en el mes	Solicitudes pendientes al finalizar el mes
AM	95	12	83
No conformidad (NC)	3	0	3
SAC	218	4	214
TOTAL	316	16	300





Seguimiento a las acciones de mejora y No Conformidades – Contratos vigentes: 098-2015 y C-099-2015. Periodo: Junio de 2015

Solicitud	Solicitudes pendientes al iniciar el mes		Solicitudes cerradas en el mes		Solicitudes pendientes al finalizar el mes	
	Z1	Z2	Z1	Z2	Z1	Z2
AM	88	10	0	0	124	24
AM-REP	10	3	8	0	14	11
AM-EXP	11	17	9	0	15	36
No Conformidad	1	0	0	0	5	0
TOTAL	110	30	17	0	158	71



⁴Para el diligenciamiento de este numeral se debe tener en cuenta las acciones reportadas en los informes de las Interventorias de los Servicios y las solicitadas por la Unidad. Y para el caso de los convenios, se tendrá en cuenta las recomendaciones evidenciadas en las actas de reunión. En el presente formato se relacionaran todas las acciones que no han sido subsanadas del periodo actual o periodos anteriores.

SEGUIMIENTO AL PRODUCTO NO CONFORME⁵

IDENTIFICACIÓN DEL PRODUCTO Y/O SERVICIO NO CONFORME			TRATAMIENTO				ACCIONES CORRECTIVAS O PREVENTIVAS ADELANTADAS POR EL PRESTADOR DEL SERVICIO O INTERVENTORIA	ACCIONES DE SEGUIMIENTO POR PARTE DE LA UNIDAD
FECHA (dd/mm/aaa)	PRODUCTO O SERVICIO	DESCRIPCIÓN DEL REQUISITO INCUMPLIDO	Reproceso	Concesión	Identificación para su uso	después de su entrega		
N.A	En el mes de agosto no se identifico producto no conforme.	N.A	N.A	N.A	N.A	N.A	N.A	N.A

⁵ Para el diligenciamiento de este numeral se debe tener en cuenta los productos no conformes reportados en los informes de las Interventorias de los Servicios y las solicitadas por la Unidad.

PUNTOS CRITICOS Y DE ALERTA DE LA PRESTACION DEL SERVICIO⁶

Zona 1:
El convenio 766 de 1997 y su acuerdo complementario firmado el 25 de enero de 2002 no especifica la operatividad en cuanto a repotenciones, modernización de infraestructura, suministro de recursos para toma de mediciones de iluminancia, penalidades por incumplimientos en la prestación del servicio, podas, entre otras. Lo anterior dificulta la supervisión y control que se le realice al Operador del Servicio de Alumbrado Público debido a que las obligaciones que tiene el Operador del Servicio no son suficientes.
Se presentan debilidades en el cierre de las solicitudes SAC del Contratos C-446, y el cambio de las luminarias que ya han llegado al final de su vida útil y la modernización de las luminarias de carcasa partida.
Se siguen incrementando las ordenes pendientes mes a mes, existen ordenes de trabajo sin atender de 204 y 205 días.
Codensa no esta reportando las instalaciones provisionales de Alumbrado Público.
La interventoría expresa su preocupación por la directriz de Codensa de no atender los rótulos que no se encuentren en la base de datos.

Zona 2
La interventoría manifiesta:

- Respecto a las luminarias de carcasa partida Codensa no las esta atendiendo de forma homogénea.
- Hurtos: Codensa no atiende los hurtos oportunamente
- Inventario: Codensa no ha actualizado la base de datos desde el 2005.
- Que CODENSA se demora para hacer la conciliación, el día 22 de septiembre se hizo la conciliación del mes de Julio.

⁶ Situaciones o circunstancias que puedan entorpecer o impedir el desarrollo normal de la prestación del servicio de las funciones de la entidad en el logro de sus objetivos institucionales.

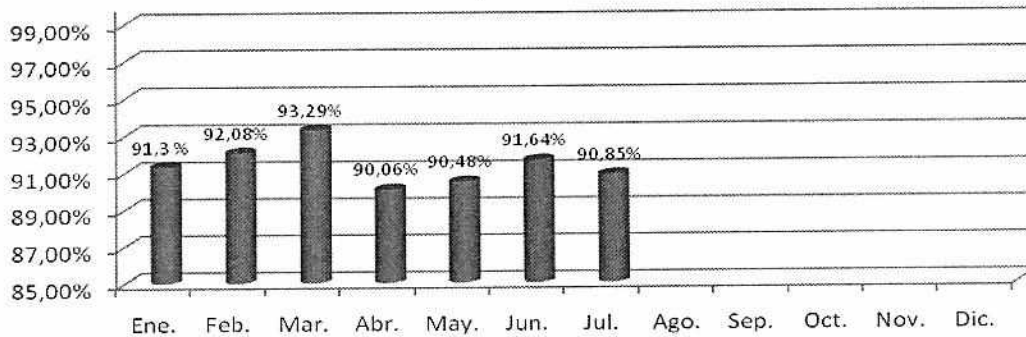
PQRS CON RESPECTO AL SERVICIO

Solicitudes atendidas del Servicio de Alumbrado Público menor a 72 horas en el mismo mes



Periodo 2015	Ene.	Feb.	Mar.	Abr.	May.	Jun.	Jul.	Ago.	Sep.	Oct.	Nov.	Dic.	TOTAL
OTR Atendidas	10.624	9.295	9.925	8.175	9.254	9.198	9.894						
OTR Generadas	11.636	10.095	10.639	9.077	10.228	10.037	10.891						
% de Atención	91,30	92,08	93,29	90,06	90,48	91,64	90,85						

Solicitudes atendidas en un tiempo menor a 72 horas



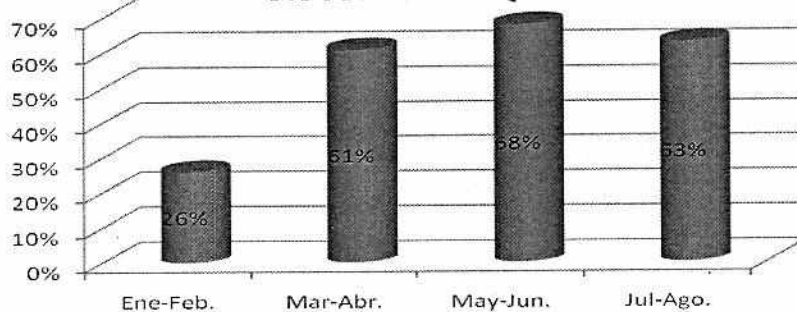
En julio se generaron 10.891 órdenes de trabajo, de las cuales se atendieron en un periodo menor a 72 horas el 90,85 % que corresponden a 9.894. Meta: 90% (no contractual).

PQRS CON RESPECTO AL SERVICIO RECIBIDAS A TRAVÉS DEL SDQS

Atención de Peticiones, Quejas y Reclamos – PQRS a través del Sistema Distrital de Quejas y Soluciones – SDQS: Meta: 60%. Bimestral

Periodo 2015	Ene-Feb.	Mar-Abr.	May-Jun.	Jul-Ago.	Sep-Oct.	Nov-Dic.	Total
Atendidas	36	140	134	144			310
Recibidas	139	229	198	227			566
% de Atención	26%	61%	68%	63%			55%

Atencion de PQRs a travez del sistema SDQS



Entre julio - agosto se radicaron 198 solicitudes, de las cuales se atendieron el 68 % que corresponden a 134.

ANÁLISIS PQRS DE MAYOR FRECUENCIA⁷

Zona 1

PQRS de mayor frecuencia	Gestión realizada
Mantenimiento por falla a apagada (Tipificación 13)	De las órdenes generadas se atendieron el 53.57%
Arreglo subterráneo (Tipificación 12)	De las órdenes generadas se atendieron el 23.63%
El Total de las órdenes generadas antes del 31 de julio de 2015 y atendidas del 1 al 31 de julio de 2015 en la zona 1 son 7.143 que corresponden	



a mantenimiento por falla 3.827 y a arreglo subterráneo 1.688.

Zona 2

PQRS de mayor frecuencia	Gestión realizada
Mantenimiento por falla a apagada (Tipificación 13)	De las órdenes generadas se atendieron el 58.74%
Arreglo subterráneo (Tipificación 12)	De las órdenes generadas se atendieron el 11.81%

El Total de las órdenes generadas antes del 31 de julio de 2015 y atendidas del 1 al 31 de julio de 2015 en la zona 1 son 4.928 que corresponden a mantenimiento por falla 2.895 y a arreglo subterráneo 582.

TOTAL = Zona 1 + Zona 2

PQRS de mayor frecuencia	Gestión realizada
Mantenimiento por falla a apagada (Tipificación 13)	De las órdenes generadas se atendieron el 55.68%
Arreglo subterráneo (Tipificación 12)	De las órdenes generadas se atendieron el 18.80%

El Total de las órdenes generadas antes del 31 de julio de 2015 y atendidas del 1 al 31 de julio de 2015 en la zona 1 son 12.071 que corresponden a mantenimiento por falla 6.722 y a arreglo subterráneo 2.271.

Realizar un análisis de la atención de los PQRS en el periodo del informe, tener en cuenta los informes de las Interventorías y los reportes del Sistema Distrital de Quejas y Reclamos.

ANÁLISIS DE LA MEDICIÓN (INDICADORES)

Indicadores

Los siguientes son indicadores que se determinan con el fin de establecer un nivel de servicio, y con un seguimiento mensual permiten verificar una evolución del mismo. Estos indicadores No son contractuales con el Operador del Servicio de Alumbrado Público, por lo que tienen un carácter netamente informativo y de seguimiento:

- o **Proyectos de expansión del servicio de Alumbrado Público Zona 1**

Proyectos de expansión ejecutados dentro del mes programado.													
Periodo 2015. Meta 95%													
Variables / Periodo	Ene.	Feb.	Mar.	Abr.	May.	Jun.	Jul.	Ago.	Sep.	Oct.	Nov.	Dic.	Total
# proyectos de expansión ejecutados en el mes	108	174	182	115	74	46	82	69					781
# proyectos de expansión programados	114	192	191	131	87	46	82	69					843
Resultado %	95%	91%	95%	88%	85%	100%	100%	100%					93%
# proyectos de expansión ejecutados de meses anteriores	35	6	5	1	4	1	0	0					52
# proyectos totales de expansión ejecutados en el mes	143	180	187	116	78	47	82	69					833

(Fuente: CODENSA SA ESP – INTERALUMBRADO)

- o **Proyectos de expansión del servicio de Alumbrado Público Zona 2**

Proyectos de expansión ejecutados dentro del mes programado.													
Periodo 2015. Meta 95%													
Variables / Periodo	Ene.	Feb.	Mar.	Abr.	May.	Jun.	Jul.	Ago.	Sep.	Oct.	Nov.	Dic.	Total
# proyectos de expansión ejecutados en el mes					32	35	30	25					
# proyectos de expansión programados					38	38	32	25					
Resultado %					91%	92%	94%	100%					
# proyectos de expansión ejecutados de meses anteriores					-	-	-	-					



# proyectos totales de expansión ejecutados en el mes					32	35	30	25					
---	--	--	--	--	----	----	----	----	--	--	--	--	--

(Fuente: CODENSA SA ESP – ISES)

o **Efectividad de la línea 115 Zona 1**

Este indicador permite identificar el porcentaje de Lotes conformes que se presentan en el muestreo realizado al Fono Servicio línea 7115115, la cual es atendida por el Operador del Servicio de Alumbrado Público y es un referente para indicar si se mantiene la continuidad esperada del servicio según los usuarios que se ven afectados por el mismo. Para el mes de mayo de 2015 no se presentaron lotes No Conformes.

Registro de Resultados 2015. Meta 95%													
Variables	Periodo	Enero	Febrero	Marzo	Abril	Mayo	Junio	Julio	Agosto	Sep.	Oct.	Nov.	Dic.
# de Lotes muestreados de la línea 115 encontrados conformes		8	7	8	6	8	8	8					
# Total de lotes muestreados la línea 115		8	7	8	6	8	8	8					
Resultado %		100	100	100	100	100	100	100					

(Fuente: CODENSA SA ESP – INTERALUMBRADO)

o **Efectividad de la línea 115 Zona 2**

Registro de Resultados 2015. Meta 95%													
Variables	Periodo	Enero	Febrero	Marzo	Abril	Mayo	Junio	Julio	Agosto	Sep.	Oct.	Nov.	Dic.
# de muestreados de la línea 115 encontrados conformes						82	80	120					
# Total de la Muestra de ordenes de la línea 115						113	103	137					
Resultado %						72,56	77,63	87,59%					

(Fuente: CODENSA SA ESP – ISES)

La zona 2 realiza el muestro de manera diferente tomando periodos de muestras y no lotes y cuantificándolas por registros individuales.

o **Lotes muestreados de los barridos diarios de interventoría Zona 1**

Registro de Resultados 2015. Meta 95%													
Variables	Periodo	Enero	Febrero	Marzo	Abril	Mayo	Junio	Julio	Agosto	Sep.	Oct.	Nov.	Dic.
# de Lotes muestreados de la línea 115 conformes		31	28	31	23	31	30	31					
# Total de la muestra de la línea 115		31	28	31	23	31	30	31					
Resultado %		100	100	100	100	100	100	100					

(Fuente: CODENSA SA ESP – INTERALUMBRADO)

o **Lotes muestreados de los barridos diarios de interventoría Zona 2**

Registro de Resultados 2015. Meta 95%													
Variables	Periodo	Enero	Febrero	Marzo	Abril	Mayo	Junio	Julio	Agosto	Sep.	Oct.	Nov.	Dic.
# de muestreados de Recorridos de Interventorías conformes						-	-	-					
# Total de la muestra						-	-	-					
Resultado %						-	-	-					

(Fuente: CODENSA SA ESP – ISES)

La interventoría zona 2 no presenta actividades relacionadas con la obligación D- Técnico Operativa, con respecto al muestreo que se debe realizar 72 horas después de su reporte de fallas presentado a CODENSA, en sus recorridos nocturnos.

RECOMENDACIONES⁸

Gestionar oportuna y efectivamente la modificación del Convenio y la implementación integral de la Resolución 123 de 2011.



Estudiar y definir una posición por parte de la UAESP en relación con la naturaleza de la propiedad de la infraestructura de Alumbrado Público desarrollada por Urbanizadores en las zonas de cesión pública gratuita. Se recomienda conformar una mesa de trabajo a nivel interinstitucional con la participación del DADEP, el IDR, el IDU, la Secretaría Distrital de Planeación.

Estudiar y definir conjuntamente con Codensa SA ESP el IVA 16% sobre la infraestructura según la Ley 1607 de 2012.

Estudiar y definir conjuntamente con Codensa SA ESP los valores por concepto de mantenimiento de los meses de septiembre, octubre, noviembre diciembre de 2014, enero, febrero de 2015. Item gestionado en agosto y se pagará en septiembre.

La interventoría de la zona 2 deberá proponer un plan para realizar los muestreos –obligación (A) y (D) -, las mediciones –obligación (F)- y la revisión punto a punto de la base SINEX –obligación (I)- que no realizaron en el mes de mayo, junio y julio del presente año.

⁸ Aquellas que los Profesionales del Servicio considere pertinentes para mejorar la prestación del servicio y que deban ser objeto de consideración y análisis por parte del Subdirector de Servicios Funerarios y Alumbrado Público.

Revisión y aprobación por el Subdirector de Servicios Funerarios y Alumbrado Público

Fecha: (dd/mm/aaaa) 02/10/2015 Nombre MANUEL SALAMANCA MORALES Firma _____