



DATOS DEL INFORME

Período de Análisis: Desde (dd/mm/aa) 01/07/2015 Hasta (dd/mm/aa) 30/07/2015

Nombre del Profesional del Servicio: Luis Eduardo Prieto	Firma:
Nombre del Profesional del Servicio: Angélica Vargas Chavarro	Firma:
Nombre del Profesional del Servicio: Danny Samper Díaz Muñoz	Firma:
Nombre del Profesional del Servicio: Diego Fernando Jiménez	Firma:
Nombre del Profesional del Servicio: Gladys Serrano Alegría	Firma:
Nombre del Profesional del Servicio: Jaime Salazar Muñoz	Firma:
Nombre del Profesional del Servicio: José Edgar Romero	Firma:
Nombre del Profesional del Servicio: Luis Galindo Chavarro	Firma:
Nombre del Profesional del Servicio: Luis Francisco Castellano	Firma:
Nombre del Profesional del Servicio: Ma. Teresa Santodomingo	Firma:
Nombre del Profesional del Servicio: Miguel Sastoky Mendez	Firma:
Nombre del Profesional del Servicio: Milton Moreno González	Firma:
Nombre del Profesional del Servicio: Ronald Ospino Gómez	Firma:
Nombre del Profesional del Servicio: Sandra Benavides Buitrago	Firma:

(Utilice las filas que requiera)

SEGUIMIENTO AVANCE PLAN DE SUPERVISIÓN Y CONTROL DE ALUMBRADO PÚBLICO

Actividades	Gestión realizada						
Supervisión a la actualización del sistema de información georreferenciada de la infraestructura para la prestación del servicio de alumbrado público en Bogotá D.C a cargo del operador de Alumbrado Público CODENSA S.A ESP.	Se revisaron los informe No. 3 de las interventorías de la zona 1 y la zona 2, correspondiente a la base de datos SDA del mes de Junio de 2015, realizando la validación de las luminarias reportadas por localidad, potencia, nivel, tecnología, incorporadas y retiradas durante el mismo mes versus la BD en formato mdb entregada por CODENSA a corte 19 Junio de 2015.						
Seguimiento al estado y la calidad del servicio de alumbrado público en la ciudad.	<p>Se revisaron los informes de las interventorías zona 1 y zona 2 correspondientes al estado y la calidad del servicio de alumbrado público.</p> <p>Como resultado de las inspecciones nocturnas del periodo del 01 al 30 de junio del 2015, las interventorías reportaron 9.888 reclamos.</p> <table border="1"> <thead> <tr> <th>Interventorías</th> <th>Junio</th> </tr> </thead> <tbody> <tr> <td>Zona 1</td> <td>5.229</td> </tr> <tr> <td>Zona 2</td> <td>4.659</td> </tr> </tbody> </table> <div style="border: 1px solid black; padding: 5px; margin-top: 10px;"> <p style="text-align: center;">Inspecciones nocturnas Periodo Junio</p> <p style="text-align: right;"> Zona 1 Zona 2 </p> </div>	Interventorías	Junio	Zona 1	5.229	Zona 2	4.659
Interventorías	Junio						
Zona 1	5.229						
Zona 2	4.659						



Total 9.888

Los usuarios reportaron 1.333 reclamos en localidades correspondientes a la zona 1, que junto a las reportadas por la interventoría se tiene un total de 6.562.

Zona 1	Junio
Usuarios	1.333
Interventoría	5.229
Total	6.562

Reporte de fallas Zona 1
Periodo Junio



Los usuarios reportaron 1.181 reclamos en localidades correspondientes a la zona 2, que junto a las reportadas por la interventoría se tiene un total de 5.840.

Zona 2	Junio
Usuarios	1.181
Interventoría	4.659
Total	5.840

Reporte de fallas Zona 2
Periodo Junio



Seguimiento al resultado de las mediciones de iluminancia realizadas en campo.

Se revisó en el informe de la interventoría zona 1, con las actividades realizadas en julio, donde reportan 50 mediciones distribuidas en 6 localidades. Estas mediciones generaron 28 AM-Z1 y 9 AM-REP-Z1 para atención por parte de CODENSA S.A ESP.

Localidad	No. mediciones Zona 1		
	Mayo	Junio	Julio
Barrios Unidos	1	-	3
Bosa	9	1	-
Engativá	-	-	4
Fontibón	10	1	2
Kennedy	9	2	-
Puente Aranda	20	17	25
Suba	1	19	9
Teusaquillo	-	10	7
Total	50	50	50

Se revisó en el informe de julio de la interventoría zona 2, el reporte de 10 mediciones distribuidas en 5 localidades. Por consiguiente esta obligación aun presenta un atraso en las mediciones contractuales (50 por mes).

Localidad	No. mediciones Zona 2		
	Mayo	Junio	Julio
Antonio Nariño	-	5	4
Chapinero	-	3	1
Ciudad Bolívar	-	-	2

Handwritten mark



Rafael Uribe	-	2	1
San Cristóbal	-	1	-
Tunjuelito	-	4	-
Usaquén	-	-	2
Total	-	15	10

La interventoría zona 2 presenta aun el atraso contractual estipulado en la obligación (f) donde debe realizar mínimo 50 mediciones mensuales, lo cual al mes de Julio informe No. 3 deberían llevar 150 mediciones, por lo cual tienen un rezago de 125 mediciones de 150 establecidas para 3 meses, por consiguiente para los futuros meses contractuales deberían realizar en promedio 63 mediciones para cumplir con la obligación contractual.

Seguimiento a la base de datos de fonoservicio (solicitudes telefónicas de los usuarios al 7115115 e inspecciones nocturnas de interventoría).

Zona 1

Reporte ordenes de trabajo Zona 1 generadas y cumplidas en el mes de junio:

Descripción	Cantidad	%
Ordenes de trabajo generadas y atendidas entre periodo del 1 al 30 de junio de 2015 y que tuvieron cumplimiento en un tiempo menor a 72 horas	5.549	92,34
Ordenes de trabajo cumplidas en el periodo del 1 al 30 de junio de 2015 y que tuvieron cumplimiento en un tiempo menor a 72 horas.	5.124	

Reporte ordenes de trabajo zona 1 cumplidas en junio independientemente del mes que fueron generadas:

Descripción	Cantidad	%
Ordenes de trabajo generadas y atendidas en el periodo del 1 al 30 de junio de 2015 y que tuvieron cumplimiento en un tiempo menor a 72 horas, independientemente de la fecha de generación.	5.093	85,18
Ordenes de trabajo generadas y atendidas en el periodo del 1 al 30 de junio de 2015 y que tuvieron cumplimiento en un tiempo menor a 72 horas, independientemente de la fecha de generación.	5.028	
Rótulos afectados por vandalismo		
Ordenes de trabajo sin cumplir generadas durante el mes de junio.		

Zona 2

Reporte ordenes de trabajo Zona 2 generadas y cumplidas en el mes de junio:

Descripción	Cantidad	%
Ordenes de trabajo generadas y atendidas entre periodo del 1 al 30 de junio de 2015 y que tuvieron cumplimiento en un tiempo menor a 72 horas	4.074	90,78
Ordenes de trabajo cumplidas en el periodo del 1 al 30 de junio de 2015 y que tuvieron cumplimiento en un tiempo menor a 72 horas.	4.488	

Reporte ordenes de trabajo Zona 2 cumplidas en junio independientemente del mes que fueron generadas: zona 2 no entregó información.

Indicador consolidado de la Contraloría:

Mes	Ordenes generadas	Ordenes atendidas	Indicador
Abril	9.077	8.175	90,06%
Mayo	10.228	9.254	90,48%
Junio	10.037	9.198	91,64%

Seguimiento a las expansiones realizadas por el operador.

Se revisó el informe de julio, se verificó y la información corresponde con lo ejecutado. Se realizo comité de expansiones los días 03 y 17 de Julio de 2015, con participación de CODENSA – UAESP – interventoría zona1 e interventoría zona 2.

Se desarrolla el Comité de conciliación de expansiones el 13 de Julio del 2015, donde asisten las dos Interventorías.

Las dos Interventorías asisten al comité de firmas de expansiones los días 14 y 28 de Julio de 2015.

En el informe de Julio, presentado por la interventoría zona 1 se reportan 16 proyectos de expansión que fueron entregados por la unidad a CODENSA S.A ESP para su ejecución.

[Handwritten signature]



Se verificó en el informe del mes de Julio, que interventoría 1 efectuó las visitas a las expansiones ejecutadas por CODENSA SA ESP del mes de Marzo de 2015 en el cual se presentaron 52 proyectos de expansión correspondientes a 123 nuevas Luminarias.

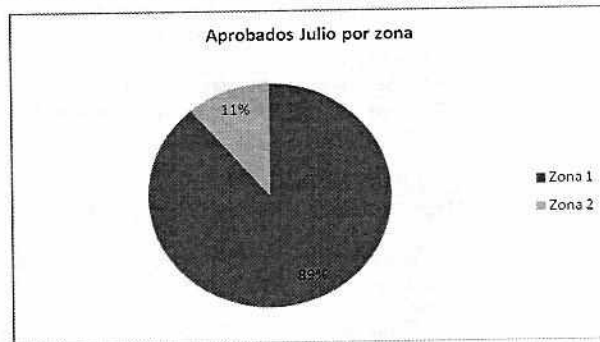
En el informe de Julio, presentado por la interventoría 2 se reportan 11 proyectos de expansión que fueron entregados por la unidad a CODENSA S.A ESP para su ejecución.

Se verificó en el informe del mes de Julio, que interventoría 2, no efectuó las visitas a las expansiones ejecutadas por CODENSA SA ESP de el mes de Marzo de 2015 en el cual No revisaron proyectos de expansiones, la interventoría manifiesta que ya le entregaron la base SINEX para su revisión de las Obras ejecutadas entre el mes de Febrero, Marzo y Abril con un rezago a verificar de 302 obras. Las cual debe revisar una a una y presentará un cronograma para atender ese rezago durante la vigencia del contrato 098-2015.

Revisión y aprobación de diseños fotométricos.

Relación de los proyectos fotométricos aprobados por interventoría – UAESP:

FECHA	No. de aprobaci	Nombre del Proyecto	Zona
02/07/2015	28	Carmel Reservado, KR 56 No. 161-32, Suba	1
06/07/2015	29	Intersección TM Comuneros Troncal Caracas.	2
14/07/2015	30	Urbanización Nueva Veracruz (Altagracia), CL 148 No. 98-99, Suba	1
14/07/2015	31	Urbanización Delpino, KR 81B No. 17-80, Fontibón	1
14/07/2015	32	Urbanización Monteniza, KR 64 No. 126-26, Suba	1
15/07/2015	33	Urbanización Renania, KR 72G No. 42B-77 Sur, Kennedy	1
22/07/2015	34	Alameda de Santa Fé, Suba	1
23/07/2015	35	Urbanización Plaza Castilla, CL 10 No. 80F-40, Kennedy	1
23/07/2015	36	La Ilusión, KR 85 No. 59B-10 Sur, Bosa	1



En total se aprobaron 9 proyectos, los cuales 8 fueron aprobados por la interventoría zona 1 y 1 por la interventoría zona 2.

Reunión Proyecto Mirador del Triunfo, el día 3/07/2015, para la revisión conjunta de documentos a radicar para aprobación de Proyecto fotométrico Mirador del Triunfo. Fase I: Identificación y Preparación (MU 702-I), con asistencia de GC_INGENIERIA – UAESP.

Recibo de infraestructura, conjuntamente con interventoría y el operador.

Se revisó el informe de julio, se verificó y la información corresponde con lo ejecutado.

Relación de infraestructura visitada por la UAESP conjuntamente con interventoría y CODENSA.

Nombre	Dirección	Resultado	Fecha	Zona
Parque Central de Suba	TV 91 No 137 -59	Rechazado	2/07/2015	1
Parque Urb. Torre Listo	KR 45 No 133-35	Rechazado	15/07/2015	1
Portal de la Hacienda	CL 48J Sur No. 5D-90	Rechazado	29/07/2015	2

En el mes de julio no se aprobaron ni recibieron obras.

Aprobación de unidades constructivas de Alumbrado Público. Cada vez que aparezca y sea aprobado un nuevo ítem.

Durante este mes no se aprobó ninguna Unidad Constructiva de Alumbrado Público - UCAP.

2



Actualización de Unidades constructivas existentes en Alumbrado Público. Cada año con IPC e IPP y cada 5 años con los precios del mercado vigente para los ítems existentes.

Seguimiento al convenio 766 de 1997 y al acuerdo complementario de 2002.

Se verificó en los informes que las interventorías realizaron el seguimiento al convenio No. 766 de 1997 y al Acuerdo entre el distrito capital y la UESP (UAESP) del 25 de enero del 2002.

Adicionalmente se están presentando ante Codensa los siguientes temas que aún se encuentran por definir.

Actividades especiales en proceso de ejecución				
No.	DESCRIPCIÓN	INFORME 8	CERRADO	
			SI	NO
1	Realizar el cambio de las luminarias de carcasa partida y las luminarias tipo aplique, así como el cambio de las luminarias tipo Mirage, por uso no racional de energía y no cumplimiento de los niveles de iluminación estipulados en el MUAP	No hay acuerdo entre la UAESP y CODENSA SA ESP sobre el cambio de la luminaria. Codensa adelanta las solicitudes elaboradas a través de AM.		X
2	Actualización de la base de Datos SDA, de acuerdo con el convenio UAESP-CODENSA SA ESP que dice: "La Empresa de Energía de Bogotá SA ESP deberá realizar la actualización de los inventarios físicos de luminarias por lo menos una vez cada tres años.	No hay acuerdo entre la UAESP y CODENSA SA ESP sobre quien asume el costo.		X
3	Alternativa a la falta de conexión a tierra de todas las luminarias en cumplimiento del RETIE	La UAESP con el apoyo de la Universidad Nacional presentó estudio sobre la recomendación de no colocar a tierra los postes metálicos y con el complemento de utilizar cable triplex, 3x14 AWG, Colocando la tierra las luminarias al Neutro de la red en la cámara de inspección. CODENSA SA ESP, la UAESP y la Universidad Nacional de Colombia, realizaron pruebas. Se espera el informe de la Universidad Nacional para determinar el procedimiento a seguir con la puesta a tierra de las luminarias y los postes metálicos.		X
4	CODENSA SA ESP debe poner a consideración de la Unidad y/o su Interventoría los proyectos eléctricos exclusivos de Alumbrado Público.	Interalumbrado ha venido solicitando a CODENSA SA ESP desde el 06 de agosto de 2010 los proyectos eléctricos exclusivos de alumbrado público y no ha sido atendido este requerimiento por parte de Codensa.		X
5	En el barrio Normandía en la actualidad se tienen postes de 8 metros con altura efectiva de 6.4 metros, luego se requiere cambiar los brazos de las luminarias a soporte tipo Emscali para ganar altura. Esta solicitud se realizó a CODENSA en la comunicación E446- 7550-13, y en la presentación del informe 39 de la interventoría del Contrato 446 de 2009, con un total de 726 postes de 8 metros (en ella se incluían los barrios	En el periodo del 1 al 31 de Julio 2015 CODENSA SA ESP no reportó avance		X



	de Venecia y Santa Isabel)																																																																																																					
6	Realizar trabajos de mantenimiento a 8.936 luminarias que desde el año 2005 no reportan cambios de bombillas; por considerar que dichas luminarias deben tener la bombilla agotada (por debajo del 70% del Flujo luminoso inicial). Se envió la No conformidad Real NCR 007 en Marzo de 2015.	En el periodo del 1 al 31 de Julio 2015 CODENSA SA ESP no reportó avance	X																																																																																																			
Seguimiento a las No conformidades (Acciones correctivas, preventivas o de mejora).	<p>Seguimiento a las acciones de mejora, no conformidades y solicitudes de acción correctiva; generadas en contratos anteriores de interventoría:</p> <p>En la siguiente tabla se presentan el seguimiento durante el mes de Julio de 2015 a las Acciones de Mejora (AM), Acciones de Mejora de Repotenciación (AM de REP), Acciones de Mejora de Expansión (AM de EXP), No Conformidades Reales (NCR), No Conformidades Potenciales (NCP) y Solicitudes de Acción Correctiva (SAC); las cuales se generaron en contratos de interventoría anteriores a los contratos vigentes:</p> <table border="1" data-bbox="503 756 1445 1092"> <thead> <tr> <th colspan="4">Seguimiento a las acciones de mejora, No Conformidades y SAC – contratos anteriores de interventoría. Periodo: julio de 2015</th> </tr> <tr> <th>Tipo de solicitud</th> <th>Solicitudes pendientes al inicio del mes</th> <th>Solicitudes cerradas en el mes</th> <th>Solicitudes pendientes al finalizar el mes</th> </tr> </thead> <tbody> <tr> <td>AM</td> <td>142</td> <td>47</td> <td>95</td> </tr> <tr> <td>AM de EXP</td> <td>8</td> <td>8</td> <td>0</td> </tr> <tr> <td>NO CONFORMIDAD</td> <td>4</td> <td>1</td> <td>3</td> </tr> <tr> <td>SAC</td> <td>228</td> <td>10</td> <td>218</td> </tr> <tr> <td>TOTAL</td> <td>382</td> <td>66</td> <td>316</td> </tr> </tbody> </table> <p>Seguimiento a las acciones de mejora y no conformidades generadas en los contratos de interventoría C-098-2015 (Z1: zona 1) y C-98-2015 (Z2: zona 2) vigentes:</p> <table border="1" data-bbox="495 1155 1469 1522"> <thead> <tr> <th colspan="9">Seguimiento a las acciones de mejora y No Conformidades – Contratos vigentes: 098-2015 y C-099-2015. Periodo: Julio de 2015</th> </tr> <tr> <th rowspan="2">Tipo de Solicitud</th> <th colspan="2">Solicitudes pendientes al inicio del mes</th> <th colspan="2">Solicitudes entregadas a Codensa en el mes</th> <th colspan="2">Solicitudes cerradas en el mes</th> <th colspan="2">Solicitudes pendientes al finalizar el mes</th> </tr> <tr> <th>Z1</th> <th>Z2</th> <th>Z1</th> <th>Z2</th> <th>Z1</th> <th>Z2</th> <th>Z1</th> <th>Z2</th> </tr> </thead> <tbody> <tr> <td>AM</td> <td>44</td> <td>2</td> <td>45</td> <td>8</td> <td>1</td> <td>0</td> <td>88</td> <td>10</td> </tr> <tr> <td>AM de REP</td> <td>15</td> <td>3</td> <td>10</td> <td>0</td> <td>15</td> <td>0</td> <td>10</td> <td>3</td> </tr> <tr> <td>AM de EXP</td> <td>9</td> <td>9</td> <td>11</td> <td>8</td> <td>9</td> <td>0</td> <td>11</td> <td>17</td> </tr> <tr> <td>NO CONFORMIDAD</td> <td>1</td> <td>0</td> <td>1</td> <td>0</td> <td>1</td> <td>0</td> <td>1</td> <td>0</td> </tr> <tr> <td>TOTAL</td> <td>69</td> <td>14</td> <td>67</td> <td>16</td> <td>26</td> <td>0</td> <td>110</td> <td>30</td> </tr> </tbody> </table> <p>Metodología para cierre de SAC y AM, reunión realizada el día 31/07/2015, con el fin de dar a conocer la metodología y cierre de las SAC y AM, con la asistencia de INTERVENTORIA ZONA 2 y UAESP.</p>			Seguimiento a las acciones de mejora, No Conformidades y SAC – contratos anteriores de interventoría. Periodo: julio de 2015				Tipo de solicitud	Solicitudes pendientes al inicio del mes	Solicitudes cerradas en el mes	Solicitudes pendientes al finalizar el mes	AM	142	47	95	AM de EXP	8	8	0	NO CONFORMIDAD	4	1	3	SAC	228	10	218	TOTAL	382	66	316	Seguimiento a las acciones de mejora y No Conformidades – Contratos vigentes: 098-2015 y C-099-2015. Periodo: Julio de 2015									Tipo de Solicitud	Solicitudes pendientes al inicio del mes		Solicitudes entregadas a Codensa en el mes		Solicitudes cerradas en el mes		Solicitudes pendientes al finalizar el mes		Z1	Z2	Z1	Z2	Z1	Z2	Z1	Z2	AM	44	2	45	8	1	0	88	10	AM de REP	15	3	10	0	15	0	10	3	AM de EXP	9	9	11	8	9	0	11	17	NO CONFORMIDAD	1	0	1	0	1	0	1	0	TOTAL	69	14	67	16	26	0	110	30
Seguimiento a las acciones de mejora, No Conformidades y SAC – contratos anteriores de interventoría. Periodo: julio de 2015																																																																																																						
Tipo de solicitud	Solicitudes pendientes al inicio del mes	Solicitudes cerradas en el mes	Solicitudes pendientes al finalizar el mes																																																																																																			
AM	142	47	95																																																																																																			
AM de EXP	8	8	0																																																																																																			
NO CONFORMIDAD	4	1	3																																																																																																			
SAC	228	10	218																																																																																																			
TOTAL	382	66	316																																																																																																			
Seguimiento a las acciones de mejora y No Conformidades – Contratos vigentes: 098-2015 y C-099-2015. Periodo: Julio de 2015																																																																																																						
Tipo de Solicitud	Solicitudes pendientes al inicio del mes		Solicitudes entregadas a Codensa en el mes		Solicitudes cerradas en el mes		Solicitudes pendientes al finalizar el mes																																																																																															
	Z1	Z2	Z1	Z2	Z1	Z2	Z1	Z2																																																																																														
AM	44	2	45	8	1	0	88	10																																																																																														
AM de REP	15	3	10	0	15	0	10	3																																																																																														
AM de EXP	9	9	11	8	9	0	11	17																																																																																														
NO CONFORMIDAD	1	0	1	0	1	0	1	0																																																																																														
TOTAL	69	14	67	16	26	0	110	30																																																																																														
Seguimiento a los conceptos emitidos por parte de la interventoría sobre reglamentos normatividad técnica, económica, regulatoria y jurídica, financiera aplicables al servicio. Revisión y aplicación de las nuevas leyes, decretos y normas que sean aplicables al A.P.	<p>Conceptos entregados por la interventoría Zona 1:</p> <p>Concepto, análisis, revisión, evaluación y valoración del costo del servicio de Alumbrado Público y Semaforización y correspondiente aval, de la factura del mes de Mayo de 2015, presentada por CODENSA S.A E.S.P con radicación UAESP No. 20156010133892 de 26/06/2015, y radicado Interventoría R-099-069-15 del 30/06/2015.</p> <p>Concepto de iluminación de monumentos, radicado No.20156010138832 del 3/07/2015.</p> <p>Concepto, análisis, revisión, evaluación y valoración del costo del servicio de Alumbrado Público y Semaforización y correspondiente aval, de la factura del mes de Mayo de 2015, presentada por CODENSA S.A E.S.P UAESP No. 20156010136802 de 01/07/2015, y radicado Interventoría R-099-077-15 del 02/07/2015.</p> <p>Concepto análisis, revisión, evaluación y valoración del costo del servicio de alumbrado público y</p>																																																																																																					

Handwritten signature



semaforización, radicado UAESP 20153010068901 30 de Junio de 2015, recibo Interalumbrado radicado 099-074-15 del 02 de julio de 2015.

Su solicitud de Concepto Correo electrónico Julio 01 de 2015, radicado No. 2015601014055 del 6/07/2015.

Concepto a la propuesta de Codensa de remuneración del C y del AOM, radicado No. 20156010157142 del 30 de julio de 2015.

Conceptos entregados por la interventoría zona 2:

La interventoría zona 2 dio concepto sobre los siguientes temas: Componente interno de bombillas, Tarifa del Suministro de Energía Eléctrica para el Servicio de Alumbrado Público, Componente G (Generación), Componente T (transmisión), Componente D (distribución, Componente PR (perdidas), concepto regulatorio sobre la revisión de la infraestructura de Alumbrado Público 20156010152962 de fecha 23/7/2015.

Concepto sobre el costo del SAP de los meses de enero, febrero de 2015, radicado 20156010142172 de 07/07/2015.

Seguimiento al proyecto de modernización, cambio de tecnología LED.

Julio - Total luminarias LED instaladas en julio: 19

Avenidas o sectores modernizados: Autopista Sur Calle 8 sur - Av. Terreros = 18; Av. Cali Américas - Suba = 1; Av. Caracas con Cl 13 = -10 (en el mes de enero se reportaron instaladas 19 pero realmente se instalaron 9); Av. Caracas desde Héroes hasta Usme = -12 (se reportaron instaladas 1686 a junio pero realmente se instalaron 1674); Av. Primera de mayo = -12 (se reportaron instaladas 1026 a junio pero realmente se instalaron 1014); Calle 80 entre Héroes y Puente. Guadua = -24 (se reportaron instaladas 931 a junio pero realmente se instalaron 907); Carrera 11 (Segunda etapa) = 51; Carrera 24 = 4; Intersección Autopista Sur - 68 = -18 (se reportaron instaladas 46 a junio pero realmente se instalaron 28); Intersección Av. Villavicencio = 18. Para un total de 19 luminarias instaladas.

Total luminarias LED instaladas desde 2012 a julio de 2015: 11.057

Paralelamente se están instalando luminarias de Halogenuro Metálico (luz blanca) en los siguientes sectores:
Mes de Mayo: San Bernardo = 293. Total luminarias instaladas mes de Mayo 293.

Mes de Junio: San Bernardo = 60; Penitenciaría el Redentor = 16; Puentes Peatonales = 159 ; Localidad Mártires (Barrio Santa Fe) = 1247; Puerta al Llano = 27. Total instaladas mes de junio: 1.509

Mes de Julio: San Bernardo = -2 (reportadas instaladas a junio 256 pero realmente se instalaron 254); Localidad Mártires (Barrio Santa Fe) = 1161; Localidad Mártires (Barrio Eduardo Santos) = 714; Chapinero 28; Danubio = 18; Compostela = 12; Comuneros = 33; Fiscala = 28; Las Violetas = 66; Villa Diana = 11; Villa Rosita = 29. Total instaladas en el mes de julio: 2.102

Total luminarias de Halogenuro Metálico instaladas en los meses de mayo, junio y julio = 3.904

Resumen luminarias instaladas LED (luz blanca) del año 2012 al 2015 y Halogenuro Metálico Cerámicos (luz blanca) año 2015:

Año 2015 - LED	
Enero	2.613
Febrero	558
Marzo	1.140
Abril	1.979
Mayo	2.556
Junio	219
Julio	19
Total	9.084

Años	LED
2012	110
2013	82
2014	1.781
2015	9.084
Total	11.057

Halogenuros Metálicos Cerámicos - CHM	
Mayo	293
Junio	1.509
Julio	2.102
Total	3.904

Seguimiento al proyecto de subterranización.

Julio de 2015, se adelanto el levantamiento de los siguientes tramos para subterranizar.

Av. Primero de Mayo (TV 78N) de la CL 50 a la CL 51A Sur = 120 m; AC 63 con AK 50 = 210 m; Av. Cali con CL 75 A = 30 m; KR 65 con CL 12 = 30 m; Av. 96 con AC 72 = 30 m; CL 59 Sur entre KR 77H y Autopista Sur = 120 m. Total reportado en julio: 865 metros

Corrección: Reportado en junio a Codensa: 555 metros; Total reportado a Codensa en junio: 40.725.

Total general reportado a CODENSA SA ESP para subterranización a julio = 41.590 metros

La Secretaría de Hábitat en el mes de julio No convocó al Sesión Ordinaria Comisión Intersectorial de Servicios Públicos. La Secretaría de Hábitat en el mes de julio No convocó a la Mesa de Subterranización.

Solicitud del aval mensual correspondiente a la emisión de la factura.

Durante el mes de Julio de 2015 se le solicitó a las Interventorías de Alumbrado Público para la Zona 1 y Zona 2, realizar los análisis, revisión, evaluación, valoración del costo del servicio de Alumbrado Público y emitir el aval correspondiente, si a ello hay lugar, mediante el concepto respectivo; quienes dieron respuesta según lo indicado en la siguiente tabla:

Interventoría	Periodo facturado Codensa	Radicado factura CODENSA	Fecha solicitud aval	Radicado aval interventoría



Zona 1	Mayo de 2015 - Se excluye el cobro del IVA del 16 % sobre el Arrendamiento de la Infraestructura de Alumbrado Público.	20156010136802 del 01/07/2015	02/07/2015	20156010140042 del 06/07/2015
Zona 2			02/07/2015	Sin respuesta

Adicionalmente, durante el mes de Julio de 2015 se gestionó los segundos pagos autorizados por la UAESP por el servicio de Alumbrado Público correspondiente a los meses de Marzo y Abril de 2015. De igual forma, en el mes de Julio de 2015 se gestiono el pago de la Interventoría para la Zona 1 (INTERALUMBRADO) correspondiente a los servicios prestados durante el mes de Mayo de 2015. El pago de la Interventoría de la Zona 2 (ISES) se gestionará en el mes de Agosto de 2015.

Gestión social.

Durante el mes de julio se realizaron los siguientes recorridos, reuniones y visitas junto con la comunidad en las siguientes localidades:

Recorridos	Fecha
Ciudad Bolívar	1/07/2015
Ciudad Bolívar	4/07/2015
Puente Aranda – Cárcel de Menores	6/07/2015
Ciudad Bolívar – Relleno Sanitario	7/07/2015
Ciudad Bolívar	8/07/2015
Candelaria – Universidad Andes	15/07/2015
Teusaquillo	22/07/2015
Ciudad Bolívar	27/07/2015
Engativá	29/07/2015
Ciudad Bolívar	30/07/2015
Puente Aranda	31/07/2015

Visitas	Fecha
Estación de la Sabana	15/07/2015
Bici-carril Rio Fucha	18/07/2015

Reuniones	Fecha
Fontibón - Casa de la Mujer	02/07/2015
Fontibón - Casa de Justicia	03/07/2015
Engativá - Barrio Alamos	07/07/2015
Mártires – Fundación Crecer	08/07/2015
Barrios Unidos	11/07/2015
San Blas - Mesa Técnica	13/07/2015
Fontibón - JAL	14/07/2015
Alcaldía Mayor - Sec. General	14/07/2015
Rafael Uribe Uribe - JAL	16/07/2015
C. Bolívar - Barrio Canteras	21/07/2015
Engativá - Minuto de Dios	22/07/2015
Santa Fe - Alcaldía	28/07/2015
Acueducto	28/07/2015
Eje ambiental	28/07/2015
Quebrada la Nutria	29/07/2015
La Candelaria - UPZ 94	30/07/2015

Iluminación barrios pertenecientes a la localidad de Fontibón, recorridos los días 11, 14 y 15 de julio de 2015. La Unidad se comprometió a programar los recorridos solicitados para verificar el estado de la iluminación y tomar las acciones correctivas pertinentes, con la asistencia de la comunidad, la JAL de Fontibón y UAESP.

Alumbrado Público quebrada Padre de Jesús, 23/07/2015, se programa visita para el levantamiento de una expansión adicional a la quebrada Padre de Jesús, con la asistentes de la Acción Comunal LA concordia - Alcaldía Local de la Candelaria y UAESP.

Comité de Seguridad Local, 28/07/2015, se programa recorrido para la segunda semana de agosto entre la Calle 21 y 22 entre Carrera 13 y Av. caracas, Carrera 12 A entre Calle 4 y 5 y en la Calle 1 entre Carrera 10 y Av. Caracas, fronteras con Antonio Nariño, con la asistencia de la Alcaldía Local de Sante Fé, PONAL, Sijin, Personería y UAESP.

Recorrido parque ILLIMANI, 30/07/2015, según los compromisos adquiridos en la reunión PARQUE ILLIMANI sostenida en el IDRD, se realizó recorrido de inspección de alumbrado público, con la asistencia de IDRD, ACUEDUCTO, Alcaldía Local y- UAESP.

Elaborar los informes de supervisión y control.

Se han elaborado los informes hasta junio de 2015.

Liquidar contrato de interventoría.

Se encuentra en proceso de Liquidación el contrato 162-2014 de interventoría.

Respuesta a la comunicación 201530106898 del 30/06/2015, radicado 20156010140542 del 6/07/2015
Solicitud por parte de la Subdirección de remitir al expediente contractual 162 del 2014 los documentos físicos radicados en la ventanilla relacionados con el contrato, radicado 20153010032193 del 9/07/2015.
Solicitud de pago contrato 162 de 2014, radicado 20156010147652 del 15/07/2015.
Solicitud de aclaración informe final 20153010077481 del 22/07/2015.
Entrega de aclaraciones solicitadas en el radicado 20153010077481, radicado 20156010155052 del 28/07/2015.

(Utilice las filas que requiera)

REUNIONES RELACIONADAS DE SUPERVISIÓN Y CONTROL DEL SERVICIO NO CONTEMPLADAS EN EL PLAN DE SUPERVISIÓN Y CONTROL DE ALUMBRADO PÚBLICO

Fecha	Tema	Entidades participantes	Conclusiones
-------	------	-------------------------	--------------



01/07/2015	Comité Distrital	CODENSA – INTERALUMBRADO – EEB – SDA – ISES - UAESP	Tema: Intervenciones en parques y monumentos y varios.
06/07/2015	SCADA AP	UAESP - ALSTOM	Presentación de la empresa ALSTOM del sistema SCADA que proveen, y se comprometen a la cotización de cuanto le costaría la UAESP implementar el sistema de SCADA para el Servicio de Alumbrado Público-
10/07/2015	Visita a LITO, empresa encargada de la gestión integral de los residuos peligrosos de Alumbrado Público para la ciudad de Bogotá.	INTERVENTORIA - CODENSA - UAESP	Se informa por parte de LITO S.A que desde el 27 de marzo de 2015 a la fecha de la visita, se recibieron 42.907 bombillas de Sodio.
13/07/2015	Socialización Plan de Mejoramiento Auditoría Interna de AP 2015	UAESP ALUMBRADO PÚBLICO	Reunión donde se socializaron las oportunidades de mejora que se encontraron en la Auditoría Interna de AP 2015.
13/07/2015	Consolidación Informes de Interventorías	UAESP - Alumbrado Publico	Todo el personal de Alumbrado Público revisará el documento y realizará el aporte correspondiente en la Obligación que corresponda a su área de trabajo. Se determina que se debe socializar, comunicar y capacitar el personal de los Contratistas de Interventoría para que lleven los informes según el nuevo documento generado, se plantea realizar la reunión la última semana de Julio o la primera de Agosto, 2015.
14/07/2015	Museografía sobre Carrera 7	UAESP- Alcaldía Mayor, IDU , Codensa, Contratistas.	Las museografía que se están construyendo sobre el paso peatonal de la carrera 7 su acometida será conectada a los Circuitos exclusivos de Alumbrado Público sin medidor.
22/07/2015	Reunión de coordinación obras a ejecutar en el parque ILLIMANI	IDRD - ACUEDUCTO - ALCALDÍA LOCAL - UAESP	Se realizó Presentación de la entidades que están interviniendo en el Parque Illimani
23/07/2015	Comisión Ambiental Local - Localidad de Santa Fe	UAESP-Alcaldía Local, Jardín Botánico, Aguas Bogotá, RBL, Personería, Secretaria de Ambiente	Se presenta la ejecución del plan Ambiental de contratación del año 2014 y año 2015.
30/07/2015	Presentación informe No. 2, Zona 1	INTERVENTORIA ZONA 1 – UAESP - CODENSA	Presentación del informe No. 2 del Contrato 099-2015, con las actividades del mes de junio de 2015. La presentación del informe de zona 2 esta programada para la semana entrante.
31/07/2015	Reunión de Autocontrol	UAESP: Alumbrado Público	Se dio lectura al acta del mes de junio de 2015 y se hizo seguimiento a los compromisos adquiridos.
31/07/2015	Metodología para cierre de SAC y AM	INTERVENTORIA ZONA 2 - UAESP	Metodología para seguimiento y cierre de SAC y AM

(Utilice las filas que requiera)

DESCRIPCIÓN GENERAL Y ANÁLISIS DE LA PRESTACION DEL SERVICIO³

Con base en los resultados de las actividades desarrolladas por las dos Interventorías contratadas por la UAESP referente al informe de julio de 2015 y de acuerdo con los siguientes parámetros, se elabora el concepto de calidad del servicio prestado por el operador:

Atención a los requerimientos de los usuarios, registrados en el Fono-servicio de CODENSA S.A E.S.P.

En el periodo del 1 al 31 de julio de 2015, donde se analizó la base de datos de junio de 2015, el 91,64% de las órdenes de trabajo recibidas fueron atendidas en tiempos inferiores a 72 horas del mes. Se cumplió con la meta $\geq 90\%$ (no contractual).

Cumplimiento del Manual Único de Alumbrado Público, el RETIE y el RETILAP.

Con relación al Manual Único de Alumbrado Público, el RETIE y el RETILAP, los proyectos fotométricos, las obras de expansión y los recibos de obra se ejecutaron de acuerdo con la normatividad vigente.

Base de datos SDA.

A partir del mes de abril la ciudad fue dividida en 2 zonas para realizar la interventoría, con los contratos C-099-2015 zona 1 y C-098-2015 zona 2 del 2015 y la base datos de CODENSA analizada para el primer informe de las Interventorías fue la base de datos con corte al 23 de abril de 2015. Para este mes la zona 1 cuenta con 193.866 luminarias y la zona 2 cuenta con 143.190 luminarias.

Los ingresos, cambios y retiros en la base de datos presentan cambios normales dentro del manejo de la información.

División de las 20 localidades en zona 1 y zona 2:

	LUMINARIAS		LOCALIDADES	
	ZONA 1	ZONA 2	ZONA 1	ZONA 2
		Junio		
	ZONA 1	193.866	Bosa	Usaquén
	ZONA 2	143.190	Kennedy	Chapinero

[Handwritten signature]



TOTAL 337.056

Fontibón	Santa Fe
Engativá	San Cristóbal
Suba	Usme
Barrios Unidos	Tunjuelito
Teusaquillo	Los Mártires
Puente Aranda	Antonio Nariño
	La Candelaria
	Rafael Uribe Uribe
	Ciudad Bolívar
	Sumapaz

Seguimiento de los correctivos implementados a los requerimientos de la Interventoría.

Contrato anteriores:

Acciones de mejora (AM): cerradas 47, pendientes 95

Acciones de Mejora de Expansiones (AM-EXP): cerradas 8, pendientes: 0

No Conformidades(NC): cerradas 1, pendientes 3

Solicitud de Acción Correctiva (SAC): cerradas 10, pendientes 218

Contrato 099-2015 zona 1 y Contrato 098-2015 zona 2:

Acciones de mejora (AM): cerradas 1, pendientes 98

Acciones de Mejora de Repotenciación (AM-REP): cerradas 15, pendientes: 13

Acciones de Mejora de Expansiones (AM-EXP): cerradas 9, pendientes: 28

No Conformidades(NC): cerradas 1, pendientes 1

Número de solicitudes (acciones) cerradas en el mes: 92.

³ Para la evaluación el Profesional Especializado deben tener en cuenta los informes de: Interventoría, Operadores o Prestadores del servicio e informes de visitas administrativas y de campo, entre otros.

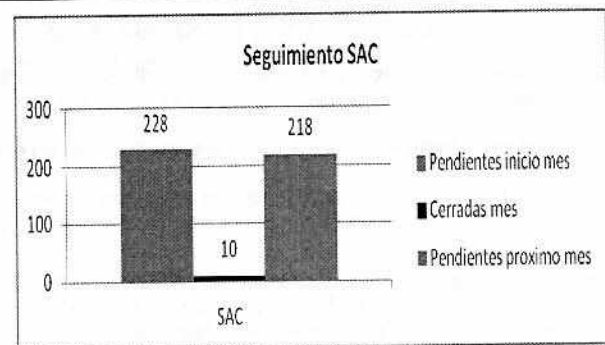
SEGUIMIENTO SOLICITUDES ACCION PREVENTIVA, CORRECTIVA Y DE MEJORA⁴
(Tipo: AC: Acción Correctiva AP: Acción Preventiva AM: Acción de Mejora)

OBSERVACIÓN O HALLAZGO	TIPO Y DESCRIPCIÓN DE LA ACCIÓN	DESCRIPCIÓN DE LA ACCIÓN	FECHA DE INICIO	FECHA FINAL	QUIEN SOLICITA LA ACCIÓN	ACCIONES DE SEGUIMIENTO POR PARTE DE LA UNIDAD
------------------------	---------------------------------	--------------------------	-----------------	-------------	--------------------------	--

Seguimiento entre las SAC, SMAP, NCR, NCP, AM, AM-REP, AM-EXP

Seguimiento a SAC

Pendientes al inicio del mes	Cerradas en el mes	Listado solicitudes cerradas	Pendientes mes siguiente
228	10	1204 – 1414 – 1752 – 1771 – 1840 – 1849 – 1858 – 1876 – 1912- 1950	218

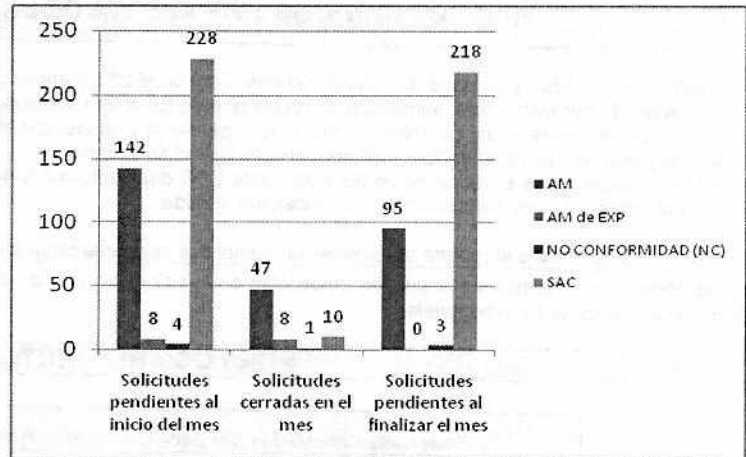


Handwritten signature



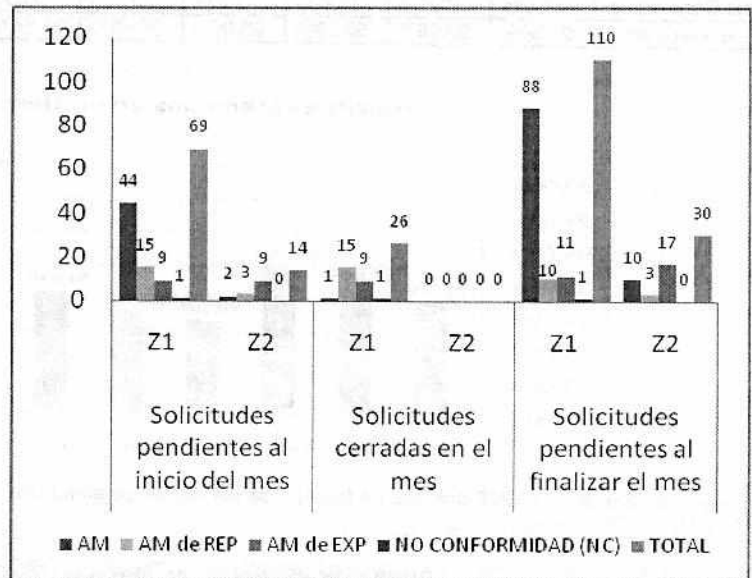
Seguimiento a las acciones de mejora, No Conformidades y SAC – contratos anteriores de interventoría. Periodo: junio de 2015

Tipo de solicitud	Solicitudes pendientes al inicio del mes	Solicitudes cerradas en el mes	Solicitudes pendientes al finalizar el mes
AM	142	47	95
AM-EXP	8	8	0
No conformidad (NC)	4	1	3
SAC	228	10	218
TOTAL	382	66	316



Seguimiento a las acciones de mejora y No Conformidades – Contratos vigentes: 098-2015 y C-099-2015. Periodo: Junio de 2015

Solicitud	Solicitudes pendientes al iniciar el mes		Solicitudes cerradas en el mes		Solicitudes pendientes al finalizar el mes	
	Z1	Z2	Z1	Z2	Z1	Z2
AM	44	2	1	0	88	10
AM-REP	15	3	15	0	10	3
AM-EXP	9	9	9	0	11	17
No Conformidad	1	0	1	0	1	0
TOTAL	69	14	26	0	110	30



⁴ Para el diligenciamiento de este numeral se debe tener en cuenta las acciones reportadas en los informes de las Interventorías de los Servicios y las solicitadas por la Unidad. Y para el caso de los convenios, se tendrá en cuenta las recomendaciones evidenciadas en las actas de reunión. En el presente formato se relacionaran todas las acciones que no han sido subsanadas del periodo actual o periodos anteriores.

SEGUIMIENTO AL PRODUCTO NO CONFORME⁵

IDENTIFICACIÓN DEL PRODUCTO Y/O SERVICIO NO CONFORME			TRATAMIENTO				ACCIONES CORRECTIVAS O PREVENTIVAS ADELANTADAS POR EL PRESTADOR DEL SERVICIO O INTERVENTORIA	ACCIONES DE SEGUIMIENTO POR PARTE DE LA UNIDAD
FECHA (dd/mm/aaa)	PRODUCTO O SERVICIO	DESCRIPCIÓN DEL REQUISITO INCUMPLIDO	Reproceso	Concesión	Identificación para su uso	después de su entrega		
N.A	En el mes de julio no se identifico productos no conformes.	N.A	N.A	N.A	N.A	N.A	N.A	N.A

⁵ Para el diligenciamiento de este numeral se debe tener en cuenta los productos no conformes reportados en los informes de las Interventorías de los Servicios y las solicitadas por la Unidad.



PUNTOS CRITICOS Y DE ALERTA DE LA PRESTACION DEL SERVICIO ⁶

Zona 1:

El convenio 766 de 1997 y su acuerdo complementario firmado el 25 de enero de 2002 no especifica la operatividad en cuanto a repotenciaciones, modernización de infraestructura, suministro de recursos para toma de mediciones de iluminancia, penalidades por incumplimientos en la prestación del servicio, podas, entre otras. Lo anterior dificulta la supervisión y control que se le realice al Operador del Servicio de Alumbrado Público debido a que las obligaciones que tiene el Operador del Servicio no son suficientes.

Se presentan debilidades en el cierre de las solicitudes SAC del Contratos C-446, y el cambio de las luminarias que ya han llegado al final de su vida útil y la modernización de las luminarias de carcasa partida.

Zona 2

La interventoría no recibió el reporte de ordenes de cumplidos oportunamente para poder realizar el seguimiento y verificación de dicho reporte.

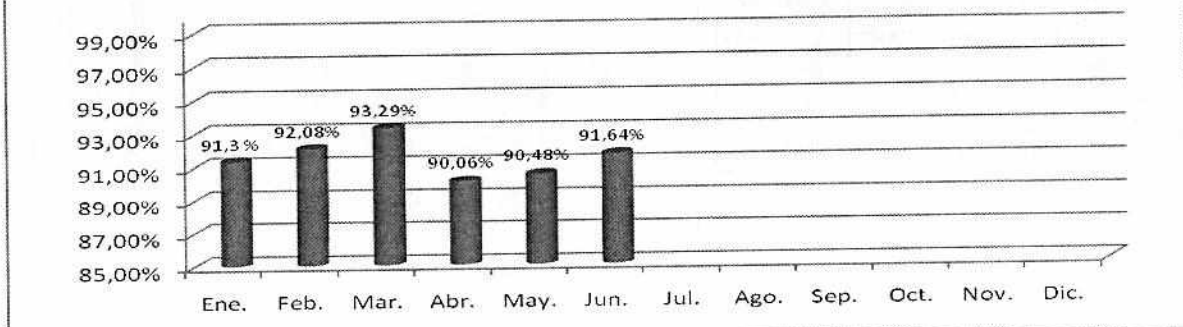
⁶ Situaciones o circunstancias que puedan entorpecer o impedir el desarrollo normal de la prestación del servicio de las funciones de la entidad en el logro de sus objetivos institucionales.

PQRS CON RESPECTO AL SERVICIO

Solicitudes atendidas del Servicio de Alumbrado Público menor a 72 horas en el mismo mes

Periodo 2015	Ene.	Feb.	Mar.	Abr.	May.	Jun.	Jul.	Ago.	Sep.	Oct.	Nov.	Dic.	TOTAL
Variables													
OTR Atendidas	10.624	9.295	9.925	8.175	9.254	9.198							
OTR Generadas	11.636	10.095	10.639	9.077	10.228	10.037							
% de Atención	91,30%	92,08%	93,29%	90,06%	90,48%	91,64%							

Solicitudes atendidas en un tiempo menor a 72 horas



En mayo se generaron 10.228 órdenes de trabajo, de las cuales se atendieron en un periodo menor a 72 horas el 90,48 % que corresponden a 10.228 Meta: 90% (no contractual).

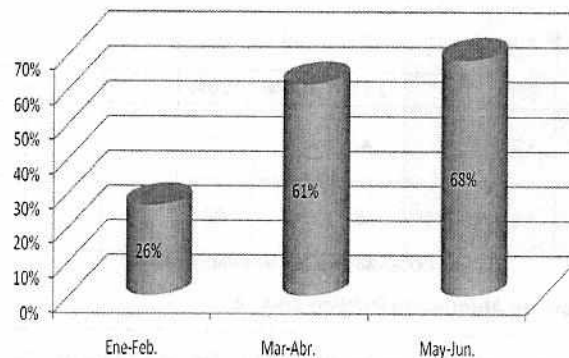
PQRS CON RESPECTO AL SERVICIO RECIBIDAS A TRAVÉS DEL SDQS

Atención de Peticiones, Quejas y Reclamos – PQRS a través del Sistema Distrital de Quejas y Soluciones – SDQS; Meta: 60%. Bimestral

Periodo 2015	Ene-Feb.	Mar-Abr.	May-Jun.	Jul-Ago.	Sep-Oct.	Nov-Dic.	Total
Variables							
Atendidas	36	140	134				310
Recibidas	139	229	198				566
% de Atención	26%	61%	68%				55%



Atención de PQRs a través del sistema SDQS



Entre mayo - junio se radicaron 198 solicitudes, de las cuales se atendieron el 68 % que corresponden a 134.

ANÁLISIS PQRS DE MAYOR FRECUENCIA⁷

Zona 1

PQRS de mayor frecuencia	Gestión realizada
Mantenimiento por falla a apagada (Tipificación 13)	De las órdenes generadas se atendieron el 54.98%
Arreglo subterráneo (Tipificación 12)	De las órdenes generadas se atendieron el 21.50%

El Total de las órdenes generadas antes del 30 de mayo de 2015 y atendidas del 1 al 30 de junio de 2015 en la zona 1 son 6.584 que corresponden a mantenimiento por falla 3.620 y a arreglo subterráneo 1.416.

Zona 2

PQRS de mayor frecuencia	Gestión realizada
Mantenimiento por falla a apagada (Tipificación 13)	De las órdenes generadas se atendieron el 58.74%
Arreglo subterráneo (Tipificación 12)	De las órdenes generadas se atendieron el 11.81%

El Total de las órdenes generadas antes del 30 de junio de 2015 y atendidas del 1 al 30 de junio de 2015 en la zona 1 son 4.928 que corresponden a mantenimiento por falla 2.895 y a arreglo subterráneo 582.

TOTAL = Zona 1 + Zona 2

PQRS de mayor frecuencia	Gestión realizada
Mantenimiento por falla a apagada (Tipificación 13)	De las órdenes generadas se atendieron el 54.95%
Arreglo subterráneo (Tipificación 12)	De las órdenes generadas se atendieron el 20.34%

El Total de las órdenes generadas antes del 30 de junio de 2015 y atendidas del 1 al 30 de junio de 2015 en la zona 1 son 12.424 que corresponden a mantenimiento por falla 6.827 y a arreglo subterráneo 2.528.

⁷ Realizar un análisis de la atención de los PQRS en el período del informe, tener en cuenta los informes de las Interventorías y los reportes del Sistema Distrital de Quejas y Reclamos.

ANÁLISIS DE LA MEDICIÓN (INDICADORES)

Indicadores

Los siguientes son indicadores que se determinan con el fin de establecer un nivel de servicio, y con un seguimiento mensual permiten verificar una evolución del mismo. Estos indicadores No son contractuales con el Operador del Servicio de Alumbrado Público, por lo que tienen un carácter netamente informativo y de seguimiento:

- **Proyectos de expansión del servicio de Alumbrado Público Zona 1**

Proyectos de expansión ejecutados dentro del mes programado.

Periodo 2015. Meta 95%



Variables / Periodo	Ene.	Feb.	Mar.	Abr.	May.	Jun.	Jul.	Ago.	Sep.	Oct.	Nov.	Dic.	Total
# proyectos de expansión ejecutados en el mes	108	174	182	115	74	46	82						781
# proyectos de expansión programados	114	192	191	131	87	46	82						843
Resultado %	95%	91%	95%	88%	85%	100%	100%						93%
# proyectos de expansión ejecutados de meses anteriores	35	6	5	1	4	1	0						52
# proyectos totales de expansión ejecutados en el mes	143	180	187	116	78	47	82						833

(Fuente: CODENSA SA ESP – INTERALUMBRADO)

o **Proyectos de expansión del servicio de Alumbrado Público Zona 2**

Proyectos de expansión ejecutados dentro del mes programado.													
Periodo 2015. Meta 95%													
Variables / Periodo	Ene.	Feb.	Mar.	Abr.	May.	Jun.	Jul.	Ago.	Sep.	Oct.	Nov.	Dic.	Total
# proyectos de expansión ejecutados en el mes					32	35	30						
# proyectos de expansión programados					38	38	32						
Resultado %					91%	92%	94%						
# proyectos de expansión ejecutados de meses anteriores					-	-	-						
# proyectos totales de expansión ejecutados en el mes					32	35	30						

(Fuente: CODENSA SA ESP – ISES)

o **Efectividad de la línea 115 Zona 1**

Este indicador permite identificar el porcentaje de Lotes conformes que se presentan en el muestreo realizado al Fono Servicio línea 7115115, la cual es atendida por el Operador del Servicio de Alumbrado Público y es un referente para indicar si se mantiene la continuidad esperada del servicio según los usuarios que se ven afectados por el mismo. Para el mes de mayo de 2015 no se presentaron lotes No Conformes.

Registro de Resultados 2015. Meta 95%													
Variables	Periodo	Enero	Febrero	Marzo	Abril	Mayo	Junio	Julio	Agosto	Sep.	Oct.	Nov.	Dic.
# de Lotes muestreados de la línea 115 encontrados conformes		8	7	8	6	8	8						
# Total de lotes muestreados la línea 115		8	7	8	6	8	8						
Resultado %		100	100	100	100	100	100						

(Fuente: CODENSA SA ESP – INTERALUMBRADO)

o **Efectividad de la línea 115 Zona 2**

Registro de Resultados 2015. Meta 95%													
Variables	Periodo	Enero	Febrero	Marzo	Abril	Mayo	Junio	Julio	Agosto	Sep.	Oct.	Nov.	Dic.
# de muestreados de la línea 115 encontrados conformes						82	80						
# Total de la Muestra de ordenes de la línea 115						113	103						
Resultado %						72,56	77,63						

(Fuente: CODENSA SA ESP – ISES)

La zona 2 realiza el muestro de manera diferente tomando periodos de muestras y no lotes y cuantificándolas por registros individuales.

o **Lotes muestreados de los barridos diarios de interventoría Zona 1**

[Handwritten signature]



Registro de Resultados 2015. Meta 95%

Variables	Periodo	Enero	Febrero	Marzo	Abril	Mayo	Junio	Julio	Agosto	Sep.	Oct.	Nov.	Dic.
# de Lotes muestreados de la línea 115 conformes		31	28	31	23	31	30						
# Total de la muestra de la línea 115		31	28	31	23	31	30						
Resultado %		100	100	100	100	100	100						

(Fuente: CODENSA SA ESP – INTERALUMBRADO)

o **Lotes muestreados de los barridos diarios de interventoría Zona 2**

Registro de Resultados 2015. Meta 95%

Variables	Periodo	Enero	Febrero	Marzo	Abril	Mayo	Junio	Julio	Agosto	Sep.	Oct.	Nov.	Dic.
# de muestreados de Recorridos de Interventorías conformes						-	-						
# Total de la muestra						-	-						
Resultado %						-	-						

(Fuente: CODENSA SA ESP –ISES)

La interventoría zona 2 no presenta actividades relacionadas con la obligación D- Técnico Operativa, con respecto al muestreo que se debe realizar 72 horas después de su reporte de fallas presentado a CODENSA, en sus recorridos nocturnos.

RECOMENDACIONES⁸

Gestionar oportuna y efectivamente la modificación del Convenio y la implementación integral de la Resolución 123 de 2011.

Estudiar y definir una posición por parte de la UAESP en relación con la naturaleza de la propiedad de la infraestructura de Alumbrado Público desarrollada por Urbanizadores en las zonas de cesión pública gratuita. Se recomienda conformar una mesa de trabajo a nivel interinstitucional con la participación del DADEP, el IDRD, el IDU, la Secretaría Distrital de Planeación.

Estudiar y definir conjuntamente con Codensa SA ESP el IVA 16% sobre la infraestructura según la Ley 1607 de 2012.

Estudiar y definir conjuntamente con Codensa SA ESP los valores por concepto de mantenimiento de los meses de septiembre, octubre, noviembre diciembre de 2014, enero, febrero de 2015.

La interventoría de la zona 2 deberá proponer un plan para realizar los muestreos –obligación (A) y (D) -, las mediciones –obligación (F)- y la revisión punto a punto de la base SINEX –obligación (I)- que no realizaron en el mes de mayo, junio y julio del presente año.

⁸ Aquellas que los Profesionales del Servicio considere pertinentes para mejorar la prestación del servicio y que deban ser objeto de consideración y análisis por parte del Subdirector de Servicios Funerarios y Alumbrado Público.

Revisión y aprobación por el Subdirector de Servicios Funerarios y Alumbrado Público

Fecha: (dd/mm/aaaa) 31/08/2015 Nombre MANUEL SALAMANCA MORALES Firma 



146

DEPARTMENT OF SUPERVISION
STATE OF CALIFORNIA

[Handwritten signature]

[Handwritten scribble]

146