

**SISTEMA DE PRESUPUESTO DISTRICTAL - PREDIS  
EJECUCION PRESUPUESTAL  
SECRETARIA DE HACIENDA - DIRECCION DISTRICTAL DE PRESUPUESTO  
EJECUCION DE PRESUPUESTO RENTAS E INGRESOS**

05-10-2018  
09:59

**ENTIDAD: 228 - UNIDAD ADMINISTRATIVA ESPECIAL DE SERVICIOS PÚBLICOS**  
**UNIDAD EJECUTORA: 01 - UNIDAD 01**

**MES: SEPTIEMBRE**  
**VIGENCIA FISCAL: 2018**

CODIGO	NOMBRE	PRESUPUESTO INICIAL	MODIFICACIONES		PRESUPUESTO DEFINITIVO	RECAUDOS		EJECUCION PRESUP. %	SALDO POR RECAUDAR	RECURSOS RESERVAS	RECAUDO ACUMULADO RECURSOS RESERVAS
			MES (+)+4	ACUMULADO		MES	ACUMULADO				
2	INGRESOS	29.530.309.000,00	49.297.000.000,00	49.297.000.000,00	78.827.309.000,00	811.480.481,00	183.534.537.408,00	232,83	-104.707.228.408,00	0,00	183.534.537.408,00
2-1	INGRESOS CORRIENTES	28.715.555.000,00	49.297.000.000,00	49.297.000.000,00	76.012.555.000,00	257.592.478,00	176.869.437.650,00	232,68	-100.856.882.650,00	0,00	176.869.437.650,00
2-1-2	NO TRIBUTARIOS	28.715.555.000,00	49.297.000.000,00	49.297.000.000,00	76.012.555.000,00	257.592.478,00	176.869.437.650,00	232,68	-100.856.882.650,00	0,00	176.869.437.650,00
2-1-2-04	Rentas Contractuales	26.715.555.000,00	49.297.000.000,00	49.297.000.000,00	76.012.555.000,00	257.592.478,00	176.869.437.650,00	232,68	-100.856.882.650,00	0,00	176.869.437.650,00
2-1-2-04-01	Venta de Bienes, Servicios y Productos	1.685.340.000,00	0,00	0,00	1.685.340.000,00	161.401.299,00	1.461.905.943,00	86,74	223.434.057,00	0,00	1.610.905.943,00
2-1-2-04-02	Arendamientos	30.215.000,00	0,00	0,00	30.215.000,00	1.078.292,00	16.090.060,00	53,25	14.124.940,00	0,00	16.090.060,00
2-1-2-04-99	Otros Rentas Contractuales	25.000.000.000,00	49.297.000.000,00	49.297.000.000,00	74.297.000.000,00	96.090.172,00	175.389.957.648,00	298,07	-101.092.957.648,00	0,00	175.389.957.648,00
2-1-2-99	Otros Ingresos No Tributarios	0,00	0,00	0,00	0,00	32.615,00	1.483.999,00	0,00	-1.483.999,00	0,00	1.483.999,00
2-4	RECURSOS DE CAPITAL	2.814.754.000,00	0,00	0,00	2.814.754.000,00	553.888.003,00	6.665.099.758,00	286,79	-3.850.345.758,00	0,00	6.665.099.758,00
2-4-1	RECURSOS DEL BALANCE	2.584.754.000,00	0,00	0,00	2.584.754.000,00	0,00	2.584.754.000,00	100,00	0,00	0,00	2.584.754.000,00
2-4-1-06	Recursos Pasivos Exigibles	1.191.503.000,00	0,00	0,00	1.191.503.000,00	0,00	1.191.503.000,00	100,00	0,00	0,00	1.191.503.000,00
2-4-1-08	Otros Recursos del Balance	1.373.251.000,00	0,00	0,00	1.373.251.000,00	0,00	1.373.251.000,00	100,00	0,00	0,00	1.373.251.000,00
2-4-1-09-01	Otros Recursos del Balance de Destino Especial	1.055.995.000,00	0,00	0,00	1.055.995.000,00	0,00	1.055.995.000,00	100,00	0,00	0,00	1.055.995.000,00
2-4-1-09-02	Otros Recursos del Balance de Libre Destinacion	317.256.000,00	0,00	0,00	317.256.000,00	0,00	317.256.000,00	100,00	0,00	0,00	317.256.000,00
2-4-3	RENDIMIENTOS POR OPERACIONES FINANCIERAS	250.000.000,00	0,00	0,00	250.000.000,00	553.888.003,00	4.100.345.758,00	1.640,14	-3.850.345.758,00	0,00	4.100.345.758,00
2-4-3-02	Rendimientos Provenientes de Recursos de Libre Destinacion	250.000.000,00	0,00	0,00	250.000.000,00	553.888.003,00	4.100.345.758,00	1.640,14	-3.850.345.758,00	0,00	4.100.345.758,00
<b>TOTAL RENTAS E INGRESOS</b>		<b>29.530.309.000,00</b>	<b>49.297.000.000,00</b>	<b>49.297.000.000,00</b>	<b>78.827.309.000,00</b>	<b>811.480.481,00</b>	<b>183.534.537.408,00</b>	<b>232,83</b>	<b>-104.707.228.408,00</b>	<b>0,00</b>	<b>183.534.537.408,00</b>

CODIGO	NOMBRE	PRESUPUESTO INICIAL	MODIFICACIONES		PRESUPUESTO DEFINITIVO	RECAUDOS		EJECUCION PRESUP. %	SALDO POR RECAUDAR	RECURSOS RESERVAS	RECAUDO ACUMULADO RECURSOS RESERVAS
			MES (+)+4	ACUMULADO		MES	ACUMULADO				
2-2-4	ADMINISTRACION CENTRAL	344.321.157.000,00	0,00	-538.000.000,00	343.783.157.000,00	23.391.120.139,00	185.432.850.223,00	48,12	178.350.306.777,00	0,00	185.432.850.223,00
2-2-4-01	Aporte Ordinario	344.321.157.000,00	0,00	-538.000.000,00	343.783.157.000,00	23.391.120.139,00	185.432.850.223,00	48,12	178.350.306.777,00	0,00	185.432.850.223,00
2-2-4-01-01	Vigencia	344.321.157.000,00	0,00	-2.947.527.334,00	341.373.629.666,00	23.391.120.139,00	184.095.953.123,00	47,98	177.886.678.543,00	0,00	184.095.953.123,00
2-2-4-01-02	Vigencia Anterior	0,00	0,00	1.809.927.334,00	1.809.927.334,00	0,00	1.345.897.100,00	74,38	483.030.234,00	0,00	1.345.897.100,00
2-2-4-01-02-02	Pasivos Exigibles	0,00	0,00	1.809.927.334,00	1.809.927.334,00	0,00	1.345.897.100,00	74,38	483.030.234,00	0,00	1.345.897.100,00
<b>TOTAL TRANSFERENCIAS</b>		<b>344.321.157.000,00</b>	<b>0,00</b>	<b>-538.000.000,00</b>	<b>343.783.157.000,00</b>	<b>23.391.120.139,00</b>	<b>185.432.850.223,00</b>	<b>48,12</b>	<b>178.350.306.777,00</b>	<b>0,00</b>	<b>185.432.850.223,00</b>
<b>TOTAL RENTAS E INGRESOS</b>		<b>29.530.309.000,00</b>	<b>49.297.000.000,00</b>	<b>49.297.000.000,00</b>	<b>78.827.309.000,00</b>	<b>811.480.481,00</b>	<b>183.534.537.408,00</b>	<b>232,83</b>	<b>-104.707.228.408,00</b>	<b>0,00</b>	<b>183.534.537.408,00</b>

**JORGE TULLIO CUBILLOS ALZATE**  
**RESPONSABLE DEL PRESUPUESTO**

**BEATRIZ ELENA GARDENAS CASAS**  
**ORDENADOR DEL GASTO**

**SISTEMA DE PRESUPUESTO DISTRICTAL - PREDIS  
EJECUCION PRESUPUESTO  
INFORME DE EJECUCION DEL PRESUPUESTO DE GASTOS E INVERSIONES**

05-10-2018  
10:24

ENTIDAD: **228 - UNIDAD ADMINISTRATIVA ESPECIAL DE SERVICIOS PÚBLICOS**  
UNIDAD EJECUTORA: **01 - UNIDAD 01**

MES:  
VIGENCIA FISCAL:

SEPTIEMBRE  
2018

CODIGO	NOMBRE	INICAL	MODIFICACIONES		VIGENTE	SUSPENSION	DISPONIBLE	TOTAL COMPROMISOS		EJECUC. PRESUP.	AUTORIZACION DE GIRO		EJEC. AUT.GIRO %
			MES	ACUMULADO				MES	ACUMULADO		MES	ACUMULADO	
1	2	3	4	5	6=(4-5)	7	8=(6-7)	9	10	(11=10/8)	12	13	(14=13/8)
3	GASTOS	373,851,466,000.00	49,297,000,000.00	48,759,000,000.00	422,610,466,000.00	0.00	422,610,466,000.00	19,950,602,553.00	212,997,834,653.00	50.40	23,395,618,999.00	165,596,448,354.00	39.18
3-1	GASTOS DE FUNCIONAMIENTO	243,334,653,000.00	0.00	0.00	243,334,653,000.00	0.00	243,334,653,000.00	18,158,952,829.00	128,530,975,738.00	52.82	18,429,102,640.00	126,448,551,471.00	51.96
3-1-1	SERVICIOS PERSONALES	19,004,653,000.00	0.00	0.00	19,004,653,000.00	0.00	19,004,653,000.00	1,077,365,210.00	12,379,789,859.00	65.14	1,138,068,360.00	11,448,199,952.00	60.24
3-1-1-01	SERVICIOS PERSONALES ASOCIADOS A LA NOMINA	11,567,428,000.00	0.00	0.00	11,567,428,000.00	0.00	11,567,428,000.00	731,683,854.00	7,796,696,406.00	67.40	731,683,854.00	7,796,696,406.00	67.40
3-1-1-01-01	Sueldos Personal de Nomina	6,134,645,000.00	0.00	0.00	6,134,645,000.00	0.00	6,134,645,000.00	486,142,544.00	4,393,756,551.00	71.62	486,142,544.00	4,393,756,551.00	71.62
3-1-1-01-04	Gastos de Representación	470,298,000.00	0.00	0.00	470,298,000.00	0.00	470,298,000.00	35,855,789.00	334,679,396.00	71.16	35,855,789.00	334,679,396.00	71.16
3-1-1-01-05	Horas Extras, Dominicales, Festivos, Recargo Nocturno y Trabajo Suplementario	71,428,000.00	0.00	0.00	71,428,000.00	0.00	71,428,000.00	8,647,095.00	57,131,686.00	79.99	8,647,095.00	57,131,686.00	79.99
3-1-1-01-06	Auxilio de Transporte	11,583,000.00	0.00	0.00	11,583,000.00	0.00	11,583,000.00	923,275.00	7,879,204.00	68.02	923,275.00	7,879,204.00	68.02
3-1-1-01-07	Subsidio de Alimentación	7,975,000.00	0.00	0.00	7,975,000.00	0.00	7,975,000.00	639,808.00	5,458,231.00	68.44	639,808.00	5,458,231.00	68.44
3-1-1-01-08	Bonificación por Servicios Prestados	199,443,000.00	0.00	0.00	199,443,000.00	0.00	199,443,000.00	5,611,404.00	165,436,979.00	82.95	5,611,404.00	165,436,979.00	82.95
3-1-1-01-11	Prima Semestral	938,263,000.00	0.00	-25,638,000.00	938,263,000.00	0.00	938,263,000.00	0.00	889,966,095.00	94.85	0.00	889,966,095.00	94.85
3-1-1-01-13	Prima de Navidad	871,360,000.00	0.00	0.00	871,360,000.00	0.00	871,360,000.00	1,231,447.00	20,238,370.00	2.32	1,231,447.00	20,238,370.00	2.32
3-1-1-01-14	Prima de Vacaciones	418,252,000.00	0.00	0.00	418,252,000.00	0.00	418,252,000.00	27,140,432.00	271,759,493.00	64.98	27,140,432.00	271,759,493.00	64.98
3-1-1-01-15	Prima de Antigüedad	2,098,800,000.00	0.00	-20,263,000.00	2,078,537,000.00	0.00	2,078,537,000.00	148,469,700.00	1,352,873,147.00	65.09	148,469,700.00	1,352,873,147.00	65.09
3-1-1-01-16	Prima de Antigüedad	145,661,000.00	0.00	0.00	145,661,000.00	0.00	145,661,000.00	11,189,825.00	99,964,512.00	68.63	11,189,825.00	99,964,512.00	68.63
3-1-1-01-17	Prima Secretarial	5,794,000.00	0.00	0.00	5,794,000.00	0.00	5,794,000.00	452,375.00	3,998,958.00	69.02	452,375.00	3,998,958.00	69.02
3-1-1-01-21	Vacaciones en Dinero	50,671,000.00	0.00	50,671,000.00	50,671,000.00	0.00	50,671,000.00	613,867.00	44,793,421.00	88.40	613,867.00	44,793,421.00	88.40
3-1-1-01-26	Bonificación Especial de Recreación	34,091,000.00	0.00	0.00	34,091,000.00	0.00	34,091,000.00	2,322,313.00	22,340,993.00	65.53	2,322,313.00	22,340,993.00	65.53
3-1-1-01-28	Reconocimiento por Permanencia en el Servicio Público	134,197,000.00	0.00	-4,770,000.00	129,427,000.00	0.00	129,427,000.00	2,443,980.00	126,419,370.00	97.68	2,443,980.00	126,419,370.00	97.68
3-1-1-02	SERVICIOS PERSONALES INDIRECTOS	3,500,000,000.00	0.00	0.00	3,500,000,000.00	0.00	3,500,000,000.00	130,399,400.00	2,718,731,532.00	77.68	191,102,550.00	1,787,141,625.00	51.06
3-1-1-02-03	Honorarios	3,500,000,000.00	0.00	0.00	3,500,000,000.00	0.00	3,500,000,000.00	130,399,400.00	2,718,731,532.00	77.68	191,102,550.00	1,787,141,625.00	51.06
3-1-1-02-03-01	Honorarios Entidad	3,500,000,000.00	0.00	0.00	3,500,000,000.00	0.00	3,500,000,000.00	130,399,400.00	2,718,731,532.00	77.68	191,102,550.00	1,787,141,625.00	51.06
3-1-1-03	ABORRES PATRONALES AL SECTOR PRIVADO Y PÚBLICO	3,937,225,000.00	0.00	0.00	3,937,225,000.00	0.00	3,937,225,000.00	215,281,956.00	1,864,361,921.00	47.35	215,281,956.00	1,864,361,921.00	47.35
3-1-1-03-01	Aportes Patronales Sector Privado	2,078,959,000.00	0.00	0.00	2,078,959,000.00	0.00	2,078,959,000.00	125,963,000.00	1,070,018,500.00	51.47	125,963,000.00	1,070,018,500.00	51.47
3-1-1-03-01-01	Casas/Financas Privadas	308,958,000.00	0.00	0.00	308,958,000.00	0.00	308,958,000.00	38,404,000.00	305,318,000.00	53.22	38,404,000.00	305,318,000.00	53.22
3-1-1-03-01-02	Pensiones Fondos Privados	573,649,000.00	0.00	0.00	573,649,000.00	0.00	573,649,000.00	60,160,800.00	492,220,400.00	63.46	60,160,800.00	492,220,400.00	63.46
3-1-1-03-01-03	Salud EPS Privadas	775,701,000.00	0.00	0.00	775,701,000.00	0.00	775,701,000.00	27,398,200.00	272,480,100.00	64.78	27,398,200.00	272,480,100.00	64.78
3-1-1-03-01-05	Caja de Compensación	420,651,000.00	0.00	0.00	420,651,000.00	0.00	420,651,000.00	89,318,956.00	794,343,421.00	42.75	89,318,956.00	794,343,421.00	42.75
3-1-1-03-02	Aportes Patronales Sector Público	1,858,266,000.00	0.00	0.00	1,858,266,000.00	0.00	1,858,266,000.00	89,318,956.00	794,343,421.00	42.75	89,318,956.00	794,343,421.00	42.75

**SISTEMA DE PRESUPUESTO DISTRICTAL - PREDIS  
EJECUCION PRESUPUESTO  
INFORME DE EJECUCION DEL PRESUPUESTO DE GASTOS E INVERSIONES**

05-10-2018  
10:24

ENTIDAD: 228 - UNIDAD ADMINISTRATIVA ESPECIAL DE SERVICIOS PÚBLICOS  
UNIDAD EJECUTORA: 01 - UNIDAD 01

MES: SEPTIEMBRE  
VIGENCIA FISCAL: 2018

CODIGO	NOMBRE	INICIAL	MODIFICACIONES		VIGENTE 6+(3-5)	SUSPENSION 7	DISPONIBLE 8+(6-7)	TOTAL COMPROMISOS		EJEC. PRESUP. (11)=(10/8)	AUTORIZACION DE GIRO		EJEC. AUT.GIRO % (14)=(13/8)
			MES 4	ACUMULADO 5				MES 9	ACUMULADO 10		MES 12	ACUMULADO 13	
3-1-1-03-02-01	Cesantías Fondos Públicos	754,640,000.00	0.00	0.00	754,640,000.00	0.00	754,640,000.00	5,208,684.00	36,209,397.00	4.80	5,208,684.00	36,209,397.00	4.80
3-1-1-03-02-02	Pensiones Fondos Públicos	521,451,000.00	0.00	0.00	521,451,000.00	0.00	521,451,000.00	45,881,500.00	384,491,500.00	73.73	45,881,500.00	384,491,500.00	73.73
3-1-1-03-02-04	Riesgos Profesionales Sector Público	56,197,000.00	0.00	0.00	56,197,000.00	0.00	56,197,000.00	3,964,500.00	32,887,200.00	58.52	3,964,500.00	32,887,200.00	58.52
3-1-1-03-02-06	ICBF	315,487,000.00	0.00	0.00	315,487,000.00	0.00	315,487,000.00	20,551,300.00	204,384,200.00	64.78	20,551,300.00	204,384,200.00	64.78
3-1-1-03-02-07	SENA	210,325,000.00	0.00	0.00	210,325,000.00	0.00	210,325,000.00	13,702,100.00	136,267,700.00	64.79	13,702,100.00	136,267,700.00	64.79
3-1-1-03-02-09	Comisiones	166,000.00	0.00	0.00	166,000.00	0.00	166,000.00	10,872.00	103,424.00	62.30	10,872.00	103,424.00	62.30
3-1-2-01	GASTOS GENERALES	4,330,000,000.00	0.00	0.00	4,330,000,000.00	0.00	4,330,000,000.00	20,041,642.00	2,503,285,178.00	57.81	229,488,303.00	1,352,450,818.00	31.23
3-1-2-01-01	Adquisición de Bienes	196,800,000.00	0.00	0.00	196,800,000.00	0.00	196,800,000.00	945,506.00	116,499,029.00	59.20	4,213,534.00	84,940,656.00	43.16
3-1-2-01-02	Dotación	24,000,000.00	0.00	0.00	24,000,000.00	0.00	24,000,000.00	0.00	11,067,484.00	46.11	0.00	11,067,484.00	46.11
3-1-2-01-03	Gastos de Computador	42,700,000.00	0.00	0.00	42,700,000.00	0.00	42,700,000.00	321,300.00	9,436,689.00	22.10	321,300.00	9,436,689.00	22.10
3-1-2-01-04	Combustibles, Lubricantes y Llanas	62,100,000.00	0.00	0.00	62,100,000.00	0.00	62,100,000.00	0.00	56,375,730.00	90.78	3,268,028.00	24,825,787.00	39.98
3-1-2-02	Materiales y Suministros	68,000,000.00	0.00	0.00	68,000,000.00	0.00	68,000,000.00	624,206.00	39,620,126.00	58.26	624,206.00	39,611,696.00	58.25
3-1-2-02-01	Adquisición de Servicios	3,729,200,000.00	0.00	0.00	3,729,200,000.00	0.00	3,729,200,000.00	18,932,430.00	2,342,560,828.00	62.82	2,342,111,063.00	1,223,304,841.00	32.80
3-1-2-02-02	Arendamientos	400,000,000.00	0.00	0.00	400,000,000.00	0.00	400,000,000.00	0.00	297,281,040.00	74.32	24,773,420.00	199,838,922.00	49.96
3-1-2-02-03	Viajeros y Gastos de Viaje	30,000,000.00	0.00	0.00	30,000,000.00	0.00	30,000,000.00	0.00	4,500,999.00	15.00	0.00	4,500,999.00	15.00
3-1-2-02-04	Gastos de Transporte y Comunicación	183,500,000.00	0.00	0.00	183,500,000.00	0.00	183,500,000.00	1,783,720.00	64,557,940.00	35.18	8,811,820.00	37,981,639.00	20.70
3-1-2-02-05	Impresos y Publicaciones	15,000,000.00	0.00	0.00	15,000,000.00	0.00	15,000,000.00	166,190.00	5,502,875.00	36.69	166,190.00	5,502,875.00	36.69
3-1-2-02-06	Mantenimiento y Reparaciones	1,758,000,000.00	0.00	0.00	1,758,000,000.00	0.00	1,758,000,000.00	0.00	1,750,193,484.00	99.56	89,492,260.00	760,116,956.00	43.24
3-1-2-02-06-01	Mantenimiento Entidad	680,000,000.00	0.00	0.00	680,000,000.00	0.00	680,000,000.00	0.00	1,750,193,484.00	99.56	89,492,260.00	760,116,956.00	43.24
3-1-2-02-06-01	Seguros	680,000,000.00	0.00	0.00	680,000,000.00	0.00	680,000,000.00	4,615,200.00	100,170,635.00	14.73	90,045,893.00	95,555,435.00	14.05
3-1-2-02-08	Seguros Entidad	680,000,000.00	0.00	0.00	680,000,000.00	0.00	680,000,000.00	4,615,200.00	100,170,635.00	14.73	90,045,893.00	95,555,435.00	14.05
3-1-2-02-08	Servicios Públicos	292,700,000.00	0.00	0.00	292,700,000.00	0.00	292,700,000.00	12,164,820.00	118,911,376.00	40.63	11,598,980.00	118,345,536.00	40.43
3-1-2-02-08-01	Energía	114,000,000.00	0.00	0.00	114,000,000.00	0.00	114,000,000.00	11,156,960.00	88,952,965.00	78.03	11,156,960.00	88,952,965.00	78.03
3-1-2-02-08-02	Acueducto y Alcantarillado	48,000,000.00	0.00	0.00	48,000,000.00	0.00	48,000,000.00	629,060.00	25,773,058.00	53.69	230,760.00	25,374,758.00	52.86
3-1-2-02-08-03	Aseo	8,000,000.00	0.00	0.00	8,000,000.00	0.00	8,000,000.00	380,830.00	2,907,823.00	36.35	193,290.00	2,740,283.00	34.25
3-1-2-02-08-04	Teléfono	120,000,000.00	0.00	0.00	120,000,000.00	0.00	120,000,000.00	0.00	0.00	0.00	0.00	0.00	0.00
3-1-2-02-08-05	Gas	2,700,000.00	0.00	0.00	2,700,000.00	0.00	2,700,000.00	17,970.00	1,277,530.00	47.32	17,970.00	1,277,530.00	47.32
3-1-2-02-09-01	Capacitación	70,000,000.00	0.00	0.00	70,000,000.00	0.00	70,000,000.00	0.00	0.00	0.00	0.00	0.00	0.00
3-1-2-02-09-01	Capacitación Interna	70,000,000.00	0.00	0.00	70,000,000.00	0.00	70,000,000.00	0.00	0.00	0.00	0.00	0.00	0.00
3-1-2-02-10	Bienestar e Incentivos	200,000,000.00	0.00	0.00	200,000,000.00	0.00	200,000,000.00	0.00	788,079.00	0.39	0.00	788,079.00	0.39
3-1-2-02-12	Salud Ocupacional	100,000,000.00	0.00	0.00	100,000,000.00	0.00	100,000,000.00	222,500.00	674,400.00	0.67	222,500.00	674,400.00	0.67
3-1-2-03	Otros Gastos Generales	404,000,000.00	0.00	0.00	404,000,000.00	0.00	404,000,000.00	163,706.00	44,205,321.00	10.94	163,706.00	44,205,321.00	10.94
3-1-2-03-01	Sentencias Judiciales	400,000,000.00	0.00	0.00	400,000,000.00	0.00	400,000,000.00	0.00	41,789,945.00	10.44	0.00	41,789,945.00	10.44

**SISTEMA DE PRESUPUESTO DISTRICTAL - PREDIS  
EJECUCION PRESUPUESTO  
INFORME DE EJECUCION DEL PRESUPUESTO DE GASTOS E INVERSIONES**

05-10-2018  
10:39

ENTIDAD: **228 - UNIDAD ADMINISTRATIVA ESPECIAL DE SERVICIOS PÚBLICOS**  
UNIDAD EJECUTORA: **01 - UNIDAD 01**

MES: **SEPTIEMBRE**  
VIGENCIA FISCAL: **2018**

CODIGO	NOMBRE	INICIAL	MODIFICACIONES		ARROPACION			TOTAL COMPROMISOS			EJEC. PRESUP. (11=10B)	AUTORIZACION DE GIRO		EJEC. AUT GIRO % (14=13B)
			4	5	VIGENTE 6=(4+5)	SUSPENSION 7	DISPONIBLE 8=(6-7)	MES 9	ACUMULADO 10	MES 12		ACUMULADO 13		
3-1-2-03-01-02	Otras Sentencias	400,000,000.00	0.00	0.00	400,000,000.00	0.00	400,000,000.00	0.00	41,769,945.00	10.44	0.00	41,769,945.00	10.44	
3-1-2-03-02	Impuestos, Tasas, Contribuciones, Derechos y Multas	4,000,000.00	0.00	0.00	4,000,000.00	0.00	4,000,000.00	0.00	2,435,376.00	60.88	163,706.00	2,435,376.00	60.88	
3-1-3	TRANSFERENCIAS PARA FUNCIONAMIENTO	220,000,000,000.00	0.00	0.00	220,000,000,000.00	0.00	220,000,000,000.00	0.00	113,647,900,701.00	51.66	17,061,545,977.00	113,647,900,701.00	51.66	
3-1-3-02	OTRAS TRANSFERENCIAS	220,000,000,000.00	0.00	0.00	220,000,000,000.00	0.00	220,000,000,000.00	0.00	113,647,900,701.00	51.66	17,061,545,977.00	113,647,900,701.00	51.66	
3-1-3-02-12	Servicio de Alumbrado Público	220,000,000,000.00	0.00	0.00	220,000,000,000.00	0.00	220,000,000,000.00	0.00	113,647,900,701.00	51.66	17,061,545,977.00	113,647,900,701.00	51.66	
3-1-3	INVERSION	130,516,813,000.00	0.00	0.00	130,516,813,000.00	0.00	130,516,813,000.00	0.00	84,466,859,125.00	47.12	4,866,516,359.00	84,466,859,125.00	21.84	
3-1-3-02	DIRECTA	129,325,310,000.00	0.00	0.00	129,325,310,000.00	0.00	129,325,310,000.00	0.00	82,465,772,220.00	46.79	4,866,516,359.00	82,465,772,220.00	21.34	
3-3-1	Bogotá Mejor Para Todos	129,325,310,000.00	0.00	0.00	129,325,310,000.00	0.00	129,325,310,000.00	0.00	82,465,772,220.00	46.79	4,866,516,359.00	82,465,772,220.00	21.34	
3-3-1-15-02	Pilar Democracia Urbana	108,730,038,000.00	0.00	0.00	108,730,038,000.00	0.00	108,730,038,000.00	0.00	62,962,942,057.00	40.42	3,569,275,454.00	62,962,942,057.00	18.12	
3-3-1-15-02-13	Infraestructura para el desarrollo del hábitat	108,730,038,000.00	0.00	0.00	108,730,038,000.00	0.00	108,730,038,000.00	0.00	62,962,942,057.00	40.42	3,569,275,454.00	62,962,942,057.00	18.12	
3-3-1-15-02-13-1048	Gestión para la ampliación y modernización de los servicios funerarios prestados en los cementerios de propiedad del Distrito Capital	5,916,544,000.00	0.00	0.00	5,916,544,000.00	0.00	5,916,544,000.00	0.00	2,673,968,320.00	49.31	201,630,465.00	2,673,968,320.00	22.52	
3-3-1-15-02-13-1109	Manejo integral de residuos sólidos en el Distrito Capital y la Región	102,813,494,000.00	0.00	0.00	102,813,494,000.00	0.00	102,813,494,000.00	0.00	60,288,973,737.00	40.10	3,367,644,989.00	60,288,973,737.00	17.97	
3-3-1-15-03	Pilar Construcción de comunidad y cultura ciudadana	6,654,256,000.00	0.00	0.00	6,654,256,000.00	0.00	6,654,256,000.00	0.00	6,298,432,478.00	95.44	502,465,003.00	6,298,432,478.00	22.43	
3-3-1-15-03-19	Seguridad y convivencia para todos	6,654,256,000.00	0.00	0.00	6,654,256,000.00	0.00	6,654,256,000.00	0.00	6,298,432,478.00	95.44	502,465,003.00	6,298,432,478.00	22.43	
3-3-1-15-03-19-1045	Gestión para la eficiencia energética del servicio de alumbrado público	6,654,256,000.00	0.00	0.00	6,654,256,000.00	0.00	6,654,256,000.00	0.00	6,298,432,478.00	95.44	502,465,003.00	6,298,432,478.00	22.43	
3-3-1-15-07	Eje transversal Gobierno legítimo, fortalecimiento local y eficiencia	13,941,016,000.00	0.00	0.00	13,941,016,000.00	0.00	13,941,016,000.00	0.00	13,224,397,685.00	95.09	894,775,902.00	13,224,397,685.00	56.89	
3-3-1-15-07-42	Transparencia, gestión pública y servicio a la ciudadanía	13,941,016,000.00	0.00	0.00	13,941,016,000.00	0.00	13,941,016,000.00	0.00	13,224,397,685.00	95.09	894,775,902.00	13,224,397,685.00	56.89	
3-3-1-15-07-42-1042	Fortalecimiento institucional en la gestión pública	13,941,016,000.00	0.00	0.00	13,941,016,000.00	0.00	13,941,016,000.00	0.00	13,224,397,685.00	95.09	894,775,902.00	13,224,397,685.00	56.89	
3-3-4	PASIVOS EXIGIBLES	1,191,503,000.00	0.00	0.00	1,191,503,000.00	0.00	1,191,503,000.00	0.00	1,981,086,905.00	66.01	0.00	1,523,556,671.00	50.77	
3-3-4-00	PASIVOS EXIGIBLES	1,191,503,000.00	0.00	0.00	1,191,503,000.00	0.00	1,191,503,000.00	0.00	1,981,086,905.00	66.01	0.00	1,523,556,671.00	50.77	

SISTEMA DE PRESUPUESTO DISTRITAL - PREDIS  
EJECUCION PRESUPUESTO  
INFORME DE EJECUCION DEL PRESUPUESTO DE GASTOS E INVERSIONES

ENTIDAD: 228 - UNIDAD ADMINISTRATIVA ESPECIAL DE SERVICIOS PÚBLICOS		MES: SEPTIEMBRE	
UNIDAD EJECUTORA: 01 - UNIDAD 01		VIGENCIA FISCAL: 2018	
RUBRO PRESUPUESTAL		EJECUC. PRESUP. (11=10/8)	
CODIGO	NOMBRE	TOTAL COMPROMISOS	
		MES	ACUMULADO
1	2	9	10
INICIAL		AUTORIZACION DE GIRO	
3		MES	ACUMULADO
4		12	13
MODIFICACIONES		EJEC. AUT. (14=13/8)	
MES	ACUMULADO		
4	5		
APROPIACION			
VIGENTE	DISPONIBLE		
6=(3+5)	8=(6-7)		
7	9		
SUSPENSION			
7			

*Beatriz Elena Cárdenas*  
**BEATRIZ ELENA CARDENAS CASAS**  
 DIRECTORA GENERAL  
 CC No. 40023752 DE TUNJA  
 Teléfono: 3580400


*Jorge Tulio Cubillos Alzate*  
**JORGE TULIO CUBILLOS ALZATE**  
 RESPONSABLE DEL PRESUPUESTO  
 CC No. 79726874 DE BOGOTÁ  
 Teléfono: 3580400 EXT. 1524

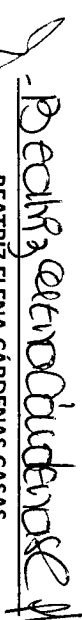
Reservas Presupuestales  
 Presupuesto de Rentas e Ingresos  
 Entidad: UNIDAD ADMINISTRATIVA ESPECIAL DE SERVICIOS PUBLICOS - UAESP  
 Vigencia fiscal 2018

Código	Concepto	Recursos que respaldan las Reservas Constituidas <sup>1/</sup>		Recursos que respaldan las Reservas Definitivas <sup>3/</sup>		Recaudo Mes Septiembre	Recaudo Acumulado	% Ejec.
		Modificaciones <sup>2/</sup>	Reservas	Definitivas <sup>3/</sup>	Reservas	Reservas	Reservas	
2-4	<b>Recursos de Capital</b>	-	3.337.082.530	-	3.337.082.530	552.672.036	2.556.024.950	77%
2-4-1	Recursos del Balance	-	3.337.082.530	-	3.337.082.530	552.672.036	2.556.024.950	77%
2-4-1-08	Otros Recursos del Balance	-	3.337.082.530	-	3.337.082.530	552.672.036	2.556.024.950	77%
2-4-1-08-01	Otros Recursos del Balance de Destinación Específica	-	3.337.082.530	-	3.337.082.530	552.672.036	2.556.024.950	77%
2-4-1-08-02	Otros Recursos del Balance de libre destinación	-	-	-	-	-	-	0%
2-4-3	Rendimientos Financieros	-	-	-	-	-	-	0%
2-4-3-01	Rendimientos provenientes de Recursos de Destinación Específica	-	-	-	-	-	-	0%
2-4-3-02	Rendimientos provenientes de Recursos de Libre Destinación	-	-	-	-	-	-	0%
2-4-3-03	Rendimientos Financieros Estampilla UD	-	-	-	-	-	-	0%
<b>TOTAL</b>		-	<b>3.337.082.530</b>	-	<b>3.337.082.530</b>	<b>552.672.036</b>	<b>2.556.024.950</b>	<b>77%</b>

<b>2-2-4</b>	<b>Aportes Distrito</b>	-	19.577.031.249	-	19.577.031.249	549.301.620	10.164.999.536	51,92%
2-2-4-01	Aporte Ordinario	-	19.577.031.249	-	19.577.031.249	549.301.620	10.164.999.536	51,92%
2-2-4-02	Vigencia Anterior	-	19.577.031.249	-	19.577.031.249	549.301.620	10.164.999.536	51,92%
2-2-4-01-02	Reservas	-	19.577.031.249	-	19.577.031.249	549.301.620	10.164.999.536	51,92%
2-2-4-01-02-01	Reservas SGP Salud	-	-	-	-	-	-	0,00%
2-2-4-01-04	Reservas SGP Propósito General	-	-	-	-	-	-	0,00%
2-2-4-01-05	IVA Cedido de Licores	-	-	-	-	-	-	0,00%
2-2-4-01-06	IVA Telefonía Móvil	-	-	-	-	-	-	0,00%
<b>TOTAL</b>		-	<b>19.577.031.249</b>	-	<b>19.577.031.249</b>	<b>549.301.620</b>	<b>10.164.999.536</b>	<b>51,92%</b>

<b>TOTAL RECURSOS FINANCIACIÓN RESERVAS</b>		-	<b>22.914.113.779</b>	-	<b>22.914.113.779</b>	<b>1.101.973.656</b>	<b>12.721.024.486</b>	<b>55,52%</b>
---	--	---	-----------------------	---	-----------------------	----------------------	-----------------------	---------------

  
 JORGE TULLIO CUBILLOS ALZATE  
 Responsable de Presupuesto

  
 BEATRIZ ELENA CÁRDENAS CASAS  
 Ordenador del Gasto

<sup>1, 2 y 3/</sup> Los datos deben coincidir con el Informe de Ejecución de Reservas Presupuestales del sistema PREDIS

**SISTEMA DE PRESUPUESTO DISTRICTAL - PREDIS  
EJECUCION PRESUPUESTO  
INFORME DE EJECUCION RESERVAS PRESUPUESTALES**

05-10-2018  
10:17

ENTIDAD: 228 - UNIDAD ADMINISTRATIVA ESPECIAL DE SERVICIOS PÚBLICOS  
UNIDAD EJECUTORA: 01 - UNIDAD 01

MES: SEPTIEMBRE  
VIGENCIA FISCAL: 2018

CODIGO	DESCRIPCION	RESERVA CONSTITUIDA	ANULACIONES MES	ANULACIONES ACUMULADA	RESERVAS DEFINITIVAS	AUTORIZACION DE GIRO		EJECUCION AUTORIZ. GIRO %	RESERVA SIN AUT. GIRO
						MES	ACUMULADA		
3-1-2-02-08	Servicios Públicos	3.656.275,00	0,00	0,00	3.656.275,00	0,00	3.656.275,00	100,00	0,00
3-1-2-02-08-05	Gas	3.656.275,00	0,00	0,00	3.656.275,00	0,00	3.656.275,00	100,00	0,00
3-1-2-02-09	Capacidad	37.000.000,00	0,00	0,00	37.000.000,00	294.867,00	34.794.867,00	94,04	2.205.133,00
3-1-2-02-09-01	Capacidad Interna	37.000.000,00	0,00	0,00	37.000.000,00	294.867,00	34.794.867,00	94,04	2.205.133,00
3-1-2-02-10	Bienestar e Incentivos	98.000.000,00	0,00	0,00	98.000.000,00	49.728.094,00	98.000.000,00	100,00	0,00
3-1-2-02-12	Salud Ocupacional	41.155.941,00	0,00	0,00	41.155.941,00	0,00	17.776.399,00	43,19	23.379.542,00
3-1-3	TRANSFERENCIAS PARA FUNCIONAMIENTO	8.500.000.000,00	8.280.573.922,00	8.280.573.922,00	219.426.078,00	0,00	219.426.078,00	100,00	0,00
3-1-3-02	OTRAS TRANSFERENCIAS	8.500.000.000,00	8.280.573.922,00	8.280.573.922,00	219.426.078,00	0,00	219.426.078,00	100,00	0,00
3-1-3-02-12	Servicio de Alumbrado Público	8.500.000.000,00	8.280.573.922,00	8.280.573.922,00	219.426.078,00	0,00	219.426.078,00	100,00	0,00
3-3	INVERSION	20.237.668.462,00	3.194.668,00	83.901.619,00	20.153.766.843,00	1.051.955.705,00	11.690.658.122,00	58,01	8.463.108.721,00
3-3-1	DIRECTA	20.237.668.462,00	3.194.668,00	83.901.619,00	20.153.766.843,00	1.051.955.705,00	11.690.658.122,00	58,01	8.463.108.721,00
3-3-1-15	Bogotá Mejor Para Todos	20.237.668.462,00	3.194.668,00	83.901.619,00	20.153.766.843,00	1.051.955.705,00	11.690.658.122,00	58,01	8.463.108.721,00
3-3-1-15-02	Pilar Democracia Urbana	16.968.902.326,00	0,00	60.616.955,00	16.908.185.371,00	1.014.300.628,00	8.924.929.725,00	52,78	7.983.255.646,00
3-3-1-15-02-13	Infraestructura para el desarrollo del habitat	16.968.902.326,00	0,00	60.616.955,00	16.908.185.371,00	1.014.300.628,00	8.924.929.725,00	52,78	7.983.255.646,00
3-3-1-15-02-13-1048	Gestión para la ampliación y modernización de los servicios funerarios pr	3.169.434.886,00	0,00	27.257.235,00	3.142.177.631,00	409.951.868,00	2.042.044.139,00	64,99	1.100.133.492,00
3-3-1-15-02-13-1048-132	Gestión para los servicios funerarios distritales	3.169.434.886,00	0,00	27.257.235,00	3.142.177.631,00	409.951.868,00	2.042.044.139,00	64,99	1.100.133.492,00
3-3-1-15-02-13-1109	Manejo Integral de residuos sólidos en el Distrito Capital y la Región	13.799.367.460,00	0,00	33.359.720,00	13.766.007.740,00	604.346.760,00	6.882.885.586,00	50,00	6.883.122.154,00
3-3-1-15-02-13-1109-130	Gestión Integral de residuos sólidos orientada al aprovechamiento	13.799.367.460,00	0,00	33.359.720,00	13.766.007.740,00	604.346.760,00	6.882.885.586,00	50,00	6.883.122.154,00
3-3-1-15-03	Pilar Construcción de comunidad y cultura ciudadana	1.996.293.464,00	0,00	20.076.965,00	1.976.216.489,00	0,00	1.950.213.650,00	98,68	26.002.849,00
3-3-1-15-03-19	Seguridad y convivencia para todos	1.996.293.464,00	0,00	20.076.965,00	1.976.216.489,00	0,00	1.950.213.650,00	98,68	26.002.849,00
3-3-1-15-03-19-1045	Gestión para la eficiencia energética del servicio de alumbrado público	1.996.293.464,00	0,00	20.076.965,00	1.976.216.489,00	0,00	1.950.213.650,00	98,68	26.002.849,00

JTCUBILLOSA  
PRE\_REPORTE\_VEUM

Pag. 2 de 3  
PRE\_RESERVA\_EJECUCION\_TIPC2

Vers. 3

**SISTEMA DE PRESUPUESTO DISTRITAL - PREDIS  
EJECUCION PRESUPUESTO  
INFORME DE EJECUCION RESERVAS PRESUPUESTALES**

05-10-2018  
10:17

ENTIDAD: 228 - UNIDAD ADMINISTRATIVA ESPECIAL DE SERVICIOS PUBLICOS		MES: SEPTIEMBRE						
UNIDAD EJECUTORA: 01 - UNIDAD 01		VIGENCIA FISCAL: 2018						
CODIGO	DESCRIPCION	RESERVAS DEFINITIVAS		AUTORIZACION DE GIRO		EJECUCION AUTORIZ. GIRO		RESERVA SIN AUT. GIRO
		ANULACIONES ACUMULADA	RESERVAS DEFINITIVAS	MES	ACUMULADA	%		
3	GASTOS	8,291,770,190.00	21,212,157,487.00	1,101,973,656.00	12,721,024,486.00	59.97		8,491,133,001.00
3-1	GASTOS DE FUNCIONAMIENTO	8,288,575,522.00	1,059,390,644.00	50,017,951.00	1,030,366,364.00	97.35		28,024,280.00
3-1-1	SERVICIOS PERSONALES	8,001,600.00	22,300.00	0.00	22,300.00	100.00		0.00
3-1-1-02	SERVICIOS PERSONALES INDIRECTOS	8,001,600.00	0.00	0.00	0.00	0.00		0.00
3-1-1-02-03	Honorarios	8,001,600.00	0.00	0.00	0.00	0.00		0.00
3-1-1-02-03-01	Honorarios Entidad	8,001,600.00	0.00	0.00	0.00	0.00		0.00
3-1-1-03	APORTES PATRONALES AL SECTOR PRIVADO Y PÚBLICO	22,300.00	22,300.00	0.00	22,300.00	100.00		0.00
3-1-1-03-01	Aportes Patronales Sector Privado	22,300.00	22,300.00	0.00	22,300.00	100.00		0.00
3-1-1-03-01-02	Pensiones Fondos Privados	22,300.00	22,300.00	0.00	22,300.00	100.00		0.00
3-1-2	GASTOS GENERALES	845,959,986.00	838,942,266.00	50,017,951.00	810,917,986.00	96.56		28,024,280.00
3-1-2-01	Adquisición de Bienes	67,717,909.00	62,286,358.00	0.00	60,950,712.00	97.95		1,336,146.00
3-1-2-01-01	Dotación	9,791,430.00	9,791,430.00	0.00	9,791,428.00	100.00		2.00
3-1-2-01-03	Combustibles, Lubricantes y Llantas	15,625,164.00	10,194,114.00	0.00	8,857,970.00	86.89		1,336,144.00
3-1-2-01-04	Materiales y Suministros	42,301,315.00	42,301,314.00	0.00	42,301,314.00	100.00		0.00
3-1-2-02	Adquisición de Servicios	778,242,077.00	776,655,408.00	50,017,951.00	749,967,274.00	96.56		26,688,134.00
3-1-2-02-01	Arrendamientos	23,006,666.00	21,420,000.00	0.00	21,420,000.00	100.00		0.00
3-1-2-02-03	Gastos de Transporte y Comunicación	33,650,936.00	33,650,936.00	0.00	32,547,478.00	96.72		1,103,458.00
3-1-2-02-05	Mantenimiento y Reparaciones	540,431,485.00	540,431,485.00	0.00	540,431,484.00	100.00		1.00
3-1-2-02-05-01	Mantenimiento Entidad	540,431,485.00	540,431,485.00	0.00	540,431,484.00	100.00		1.00
3-1-2-02-06	Seguros	1,340,774.00	1,340,771.00	0.00	1,340,771.00	100.00		0.00
3-1-2-02-06-01	Seguros Entidad	1,340,774.00	1,340,771.00	0.00	1,340,771.00	100.00		0.00




**SISTEMA DE PRESUPUESTO DISTRICTAL - PREDIS  
EJECUCION PRESUPUESTO  
INFORME DE EJECUCION RESERVAS PRESUPUESTALES**

05-10-2018  
10:17

ENTIDAD:	228 - UNIDAD ADMINISTRATIVA ESPECIAL DE SERVICIOS PÚBLICOS			MES:	SEPTIEMBRE	
UNIDAD EJECUTORA:	01 - UNIDAD 01			VIGENCIA FISCAL:	2018	

CODIGO	DESCRIPCION	RESERVA	ANULACIONES	ANULACIONES	RESERVAS	AUTORIZACION DE GIRO	EJECUCION	RESERVA SIN	
		CONSTITUIDA	MES	ACUMULADA	DEFINITIVAS	MES	ACUMULADA	AUTORIZ. GIRO %	AUT. GIRO
3-3-1-15-03-19-1045-148	Seguridad y convivencia para Bogotá	1.896.293.464.00	0.00	20.076.965.00	1.976.216.499.00	0.00	1.950.213.650.00	98.68	26.002.849.00
3-3-1-15-07	Eje transversal Gobierno legítimo, fortalecimiento local y eficiencia	1.272.572.672.00	3.194.668.00	3.207.689.00	1.269.364.973.00	37.655.077.00	815.514.747.00	64.25	453.850.226.00
3-3-1-15-07-42	Transparencia, gestión pública y servicio a la ciudadanía	1.272.572.672.00	3.194.668.00	3.207.689.00	1.269.364.973.00	37.655.077.00	815.514.747.00	64.25	453.850.226.00
3-3-1-15-07-42-1042	Fortalecimiento institucional en la gestión pública	1.272.572.672.00	3.194.668.00	3.207.689.00	1.269.364.973.00	37.655.077.00	815.514.747.00	64.25	453.850.226.00
3-3-1-15-07-42-1042-185	Fortalecimiento a la gestión pública efectiva y eficiente	1.272.572.672.00	3.194.668.00	3.207.689.00	1.269.364.973.00	37.655.077.00	815.514.747.00	64.25	453.850.226.00

  
**JORGE TITO CUBILLOS ALZATE**  
 RESPONSABLE DEL PRESUPUESTO  
 CC No. 79726874 DE BOGOTÁ  
 Teléfono: 3580400 EXT. 1524

  
**BEATRIZ ELENA CARDENAS CASAS**  
 ORDENADOR DEL GASTO  
 CC No. 40023752 DE TUNJA  
 Teléfono: 3580400