

**SISTEMA DE PRESUPUESTO DISTRICTAL - PREDIS
EJECUCION PRESUPUESTO
INFORME DE EJECUCION RESERVAS PRESUPUESTALES**

07-10-2019
11:10

ENTIDAD: 228 - UNIDAD ADMINISTRATIVA ESPECIAL DE SERVICIOS PUBLICOS MES: SEPTIEMBRE
UNIDAD EJECUTORA: 01 - UNIDAD 01 VIGENCIA FISCAL: 2019

CODIGO	DESCRIPCION	RESERVA CONSTITUIDA	ANULACIONES MES	ANULACIONES ACUMULADA	RESERVAS DEFINITIVAS	AUTORIZACION DE GIRO		EJECUCION AUTORIZADO %	RESERVA SIN AUT. GIRO
						MES	ACUMULADA		
3	GASTOS	94.040.135.514,00	76.759.768,00	1.795.217.781,00	92.244.917.733,00	3.022.812.228,00	49.257.976.889,00	53,40	42.987.540.836,00
3-1	GASTOS DE FUNCIONAMIENTO	19.270.495.968,00	0,00	54.552.096,00	19.270.495.968,00	9.565.847,00	1.114.970.916,00	5,80	18.101.572.256,00
3-1-1	SERVICIOS PERSONALES	311.525.246,00	0,00	54.552.096,00	256.973.150,00	0,00	219.833.150,00	65,55	37.140.000,00
3-1-1-02	SERVICIOS PERSONALES INDIRECTOS	311.525.246,00	0,00	54.552.096,00	256.973.150,00	0,00	219.833.150,00	65,55	37.140.000,00
3-1-1-02-03	Honorarios	311.525.246,00	0,00	54.552.096,00	256.973.150,00	0,00	219.833.150,00	65,55	37.140.000,00
3-1-1-02-03-01	Honorarios Entidad	311.525.246,00	0,00	54.552.096,00	256.973.150,00	0,00	219.833.150,00	65,55	37.140.000,00
3-1-2	GASTOS GENERALES	958.970.622,00	0,00	0,00	958.970.622,00	9.565.847,00	795.956.507,00	83,11	162.004.115,00
3-1-2-01	Adquisición de Bienes	47.998.743,00	0,00	0,00	47.998.743,00	1.795.908,00	23.962.842,00	49,92	24.035.901,00
3-1-2-01-03	Combustibles, Lubricantes y Llamas	47.998.743,00	0,00	0,00	47.998.743,00	1.795.908,00	23.962.842,00	49,93	24.027.471,00
3-1-2-01-04	Materiales y Suministros	8.430,00	0,00	0,00	8.430,00	0,00	0,00	0,00	8.430,00
3-1-2-02	Adquisición de Servicios	910.680.841,00	0,00	0,00	910.680.841,00	7.758.739,00	773.003.665,00	84,88	137.676.576,00
3-1-2-02-01	Arrendamientos	23.127.185,00	0,00	0,00	23.127.185,00	0,00	22.296.076,00	96,43	825.760,00
3-1-2-02-03	Gastos de Transporte y Comunicación	28.601.801,00	0,00	0,00	28.601.801,00	0,00	20.636.000,00	72,85	7.765.801,00
3-1-2-02-05	Mantenimiento y Reparaciones	580.154.567,00	0,00	0,00	580.154.567,00	0,00	553.999.616,00	95,49	26.155.051,00
3-1-2-02-05-01	Mantenimiento Entidad	580.154.567,00	0,00	0,00	580.154.567,00	0,00	553.999.616,00	95,49	26.155.051,00
3-1-2-02-08	Servicios Públicos	565.840,00	0,00	0,00	565.840,00	0,00	0,00	0,00	565.840,00
3-1-2-02-08-02	Acueducto y Alcantarillado	398.300,00	0,00	0,00	398.300,00	0,00	0,00	0,00	398.300,00
3-1-2-02-08-03	Aseo	167.540,00	0,00	0,00	167.540,00	0,00	0,00	0,00	167.540,00
3-1-2-02-09	Capacitación	25.000.000,00	0,00	0,00	25.000.000,00	0,00	0,00	0,00	25.000.000,00
3-1-2-02-09-01	Capacitación Interna	25.000.000,00	0,00	0,00	25.000.000,00	0,00	0,00	0,00	25.000.000,00
3-1-2-02-10	Bienesestar e Incentivos.	156.236.775,00	0,00	0,00	156.236.775,00	7.758.739,00	78.934.071,00	50,52	77.302.704,00

JTCUBILLOSA
PRE- REPORTE YEUM

**SISTEMA DE PRESUPUESTO DISTRICTAL - PREDIS
EJECUCION PRESUPUESTO
INFORME DE EJECUCION RESERVAS PRESUPUESTALES**

07-10-2019
11:10

ENTIDAD: 228 - UNIDAD ADMINISTRATIVA ESPECIAL DE SERVICIOS PÚBLICOS
UNIDAD EJECUTORA: 01 - UNIDAD 01

MES: SEPTIEMBRE
VIGENCIA FISCAL: 2019


CODIGO	DESCRIPCION	RESERVA CONSTITUIDA	ANULACIONES MES	ANULACIONES ACUMULADA	RESERVAS DEFINITIVAS	AUTORIZACION DE GIRO		EJECUCION AUTORIZ GIRO %	RESERVA SIN AUT GIRO
						MES	ACUMULADA		
3-1-2-02-12	Salud Ocupacional	97.000.000,00	0,00	0,00	97.000.000,00	0,00	96.838.000,00	99,94	62.000,00
3-1-2-03	Otros Gastos Generales	291.238,00	0,00	0,00	291.238,00	0,00	291.238,00	0,00	291.238,00
3-1-2-03-02	Impuestos, Tasas, Contribuciones, Derechos y Multas	291.238,00	0,00	0,00	291.238,00	0,00	0,00	0,00	291.238,00
3-1-3	TRANSFERENCIAS PARA FUNCIONAMIENTO	18.000.000,00,00	0,00	0,00	18.000.000,00,00	0,00	17.902.428,74,00	0,54	17.902.428,74,00
3-1-3-02	OTRAS TRANSFERENCIAS	18.000.000,000,00	0,00	0,00	18.000.000,000,00	0,00	17.902.428,74,00	0,54	17.902.428,74,00
3-1-3-02-12	Servicio de Alumbrado Publico	18.000.000,000,00	0,00	0,00	18.000.000,000,00	0,00	17.902.428,74,00	0,54	17.902.428,74,00
3-3	INVERSION	74.759.639,646,00	76.759.768,00	1.740.655,655,00	73.028.973,961,00	3.013.256,581,00	48.143.005,981,00	65,92	24.885.967,980,00
3-3-1	DIRECTA	74.759.639,646,00	76.759.768,00	1.740.655,655,00	73.028.973,961,00	3.013.256,581,00	48.143.005,981,00	65,92	24.885.967,980,00
3-3-1-15	Bogotá Mejor Para Todos	74.759.639,646,00	76.759.768,00	1.740.655,655,00	73.028.973,961,00	3.013.256,581,00	48.143.005,981,00	65,92	24.885.967,980,00
3-3-1-15-02	Pilar Democracia Urbana	70.850.113,095,00	39.565.294,00	1.626.976,865,00	69.223.136,231,00	3.008.199,081,00	44.552.579,520,00	64,36	24.670.456,70,00
3-3-1-15-02-13	Infraestructura para el desarrollo del habitat	70.850.113,096,00	39.565.294,00	1.626.976,865,00	69.223.136,231,00	3.008.199,081,00	44.552.579,520,00	64,36	24.670.456,70,00
3-3-1-15-02-13-1048	Gestion para la ampliacion y modernizacion de los servicios funerarios pri	2.212.590,228,00	0,00	0,00	2.212.590,228,00	203.357.500,00	1.484.214,588,00	67,08	728.375.640,00
3-3-1-15-02-13-1048-132	Gestion para los servicios funerarios distritales	2.212.590,228,00	0,00	0,00	2.212.590,228,00	203.357.500,00	1.484.214,588,00	67,08	728.375.640,00
3-3-1-15-02-13-1109	Manejo integral de residuos sólidos en el Distrito Capital y la Region	68.637.522,868,00	39.565.294,00	1.626.976,865,00	67.070.546,003,00	2.804.841,581,00	43.058.454,942,00	64,27	23.942.081,061,00
3-3-1-15-02-13-1109-130	Gestion integral de residuos solidos orientada al aprovechamiento	68.637.522,868,00	39.565.294,00	1.626.976,865,00	67.070.546,003,00	2.804.841,581,00	43.058.454,942,00	64,27	23.942.081,061,00
3-3-1-15-03	Pilar Construccion de comunidad y cultura ciudadana	2.501.841,228,00	0,00	0,00	2.501.841,228,00	5.657.900,00	2.487.881,022,00	98,43	14.160.206,00
3-3-1-15-03-19	Seguridad y convivencia para todos	2.501.841,228,00	0,00	0,00	2.501.841,228,00	5.657.900,00	2.487.881,022,00	98,43	14.160.206,00
3-3-1-15-03-19-1045	Gestion para la eficiencia energetica del servicio de alumbrado publico	2.501.841,228,00	0,00	0,00	2.501.841,228,00	5.657.900,00	2.487.881,022,00	98,43	14.160.206,00
3-3-1-15-03-19-1045-148	Seguridad y convivencia para Bogotá	2.501.841,228,00	0,00	0,00	2.501.841,228,00	5.657.900,00	2.487.881,022,00	98,43	14.160.206,00
3-3-1-15-07	Eje transversal Gobierno legítimo, fortalecimiento local y eficiencia	1.417.685,322,00	37.194.474,00	113.888,820,00	1.303.866,020,00	0,00	1.102.645,429,00	84,56	201.351,070,00
3-3-1-15-07-42	Transparencia, gestion publica y servicio a la ciudadanía	1.417.685,322,00	37.194.474,00	113.888,820,00	1.303.866,020,00	0,00	1.102.645,429,00	84,56	201.351,070,00


**SISTEMA DE PRESUPUESTO DISTRICTAL - PREDIS
EJECUCION PRESUPUESTO
INFORME DE EJECUCION RESERVAS PRESUPUESTALES**

07-10-2019
11:10

ENTIDAD: 228 - UNIDAD ADMINISTRATIVA ESPECIAL DE SERVICIOS PÚBLICOS
UNIDAD EJECUTORA: 01 - UNIDAD 01
MES: SEPTIEMBRE
VIGENCIA FISCAL: 2019

CODIGO	DESCRIPCION	RESERVA CONSTITUIDA	ANULACIONES MES	ANULACIONES ACUMULADA	RESERVAS DEFINITIVAS	AUTORIZACION DE GIRO		EJECUCION AUTORIZ GIRO %	RESERVA SIN AUT GIRO
						MES	ACUMULADA		
3-3-1-15-07-42-1042	Fortalecimiento institucional en la gestión pública	1.417.686.322,00	37.194.474,00	113.888.820,00	1.303.996.502,00	0,00	1.102.645.429,00	84,56	201.351.073,00
3-3-1-15-07-42-1042-185	Fortalecimiento a la gestión pública efectiva y eficiente	1.417.686.322,00	37.194.474,00	113.888.820,00	1.303.996.502,00	0,00	1.102.645.429,00	84,56	201.351.073,00


JORGE TULIO CUBILLOS ALZATE
 RESPONSABLE DEL PRESUPUESTO
 CC No. 79726874 DE BOGOTÁ
 Telefono: 3580400 EXT. 1524


Beatriz Elena Cardenas Casas
 ORDENADOR DEL GASTO
 CC No. 40923752 DE TUNJA
 Telefono: 3580400
 S.T.

Reservas Presupuestales
 Presupuesto de Rentas e Ingresos
 Entidad: UNIDAD ADMINISTRATIVA ESPECIAL DE SERVICIOS PUBLICOS - UAESP
 Vigencia fiscal 2019

Código	Concepto	Recursos que respaldan las Reservas Constituidas ^{1/}	Modificaciones ^{2/}	Recursos que respaldan las Reservas Definitivas ^{3/}	Recaudo Mes Septiembre	Recaudo Acumulado	% Ejec.
2-4	Recursos de Capital	43.243.678.808	-	43.243.678.808	2.447.799.600	23.485.178.712	54%
2-4-1	Recursos del Balance	43.065.011.252	-	43.065.011.252	2.447.799.600	23.405.795.610	54%
2-4-1-08	Otros Recursos del Balance	43.065.011.252	-	43.065.011.252	2.447.799.600	23.405.795.610	55%
2-4-1-08-01	Otros Recursos del Balance de Destinación Específica	42.832.971.067	-	42.832.971.067	2.447.799.600	23.213.211.055	54%
2-4-1-08-02	Otros Recursos del Balance de libre destinación	232.040.185	-	232.040.185	-	192.584.555	0%
2-4-3	Rendimientos Financieros	178.667.556	-	178.667.556	-	79.383.102	0%
2-4-3-01	Rendimientos provenientes de Recursos de Destinación Específica	-	-	-	-	-	0%
2-4-3-02	Rendimientos provenientes de Recursos de Libre Destinación	178.667.556	-	178.667.556	-	79.383.102	0%
2-4-3-03	Rendimientos Financieros Estampilla UD	-	-	-	-	-	0%
TOTAL		43.243.678.808		43.243.678.808	2.447.799.600	23.485.178.712	54%
2-2-4	Aportes Distrito	50.796.456.706	(1.795.217.781)	49.001.238.925	575.012.628	25.772.198.185	52,59%
2-2-4-01	Aporte Ordinario	-	-	-	-	-	0,00%
2-2-4-02	Vigencia Anterior	50.796.456.706	(1.795.217.781)	49.001.238.925	575.012.628	25.772.198.185	52,59%
2-2-4-01-02	Reservas	50.796.456.706	(1.795.217.781)	49.001.238.925	575.012.628	25.772.198.185	52,59%
2-2-4-01-02-01	Reservas SGP Salud	-	-	-	-	-	0,00%
2-2-4-01-04	Reservas SGP Propósito General	-	-	-	-	-	0,00%
2-2-4-01-05	IVA Cedido de Licores	-	-	-	-	-	0,00%
2-2-4-01-06	IVA Telefonía Móvil	-	-	-	-	-	0,00%
TOTAL		50.796.456.706	(1.795.217.781)	49.001.238.925	575.012.628	25.772.198.185	52,59%
TOTAL RECURSOS FINANCIACIÓN RESERVAS		94.040.135.514	(1.795.217.781)	92.244.917.143	3.022.812.228	49.257.376.897	53,40%

Beatriz Elena Cárdenas
 BEATRIZ ELENA CÁRDENAS CASAS
 Ordenador del Gasto

Jorge Tulio Cubillos Alzate
 JORGE TULIO CUBILLOS ALZATE
 Responsable de Presupuesto

1, 2 y 3/ Los datos deben coincidir con el Informe de Ejecución de Reservas Presupuestales del sistema PREDIS

SISTEMA DE PRESUPUESTO DISTRICTAL - PREDIS
EJECUCION PRESUPUESTO
INFORME DE EJECUCION DEL PRESUPUESTO DE GASTOS E INVERSIONES

07-10-2019
11:15

ENTIDAD: 228 - UNIDAD ADMINISTRATIVA ESPECIAL DE SERVICIOS PÚBLICOS
 UNIDAD EJECUTORA: 01 - UNIDAD 01

MES: SEPTIEMBRE
 VIGENCIA FISCAL: 2019

CÓDIGO	NOMBRE	INICIAL	MODIFICACIONES		VIGENTE	SUSPENSION	DISPONIBLE	TOTAL COMPROMISOS		EJECUCION PRESUP.	AUTORIZACION DE GPO		EJEC. AUT. GPO %
			MES	ACUMULADO				MES	ACUMULADO		MES	ACUMULADO	
1	2	3	4	5	6=3+5	7	8=6-7	9	10	(11=10/9)	12	13	(14=13/8)
3	GASTOS	402,669,286,000.00	0.00	-2,176,000,000.00	400,493,286,000.00	0.00	400,493,286,000.00	18,860,838,466.00	288,883,860,869.00	67.14	24,566,712,255.00	168,006,881,924.00	41.55
3-1	GASTOS DE FUNCIONAMIENTO	241,232,162,000.00	0.00	-873,000,000.00	240,359,162,000.00	0.00	240,359,162,000.00	17,203,546,071.00	129,517,038,222.00	53.88	17,607,736,540.00	126,532,683,281.00	52.64
3-1-1	Gastos de personal	18,198,898,000.00	0.00	0.00	18,198,898,000.00	0.00	18,198,898,000.00	1,026,446,973.00	10,113,601,802.00	62.43	1,026,446,973.00	10,113,601,802.00	62.43
3-1-1-01	Planta de personal permanente	15,759,640,000.00	0.00	439,348,000.00	16,198,988,000.00	0.00	16,198,988,000.00	1,026,446,973.00	10,113,601,802.00	62.43	1,026,446,973.00	10,113,601,802.00	62.43
3-1-1-01-01	Factores constitutivos de salario	11,889,635,000.00	-1,470,000.00	-34,522,483.00	11,865,112,517.00	0.00	11,865,112,517.00	789,223,509.00	7,985,456,400.00	67.30	789,223,509.00	7,985,456,400.00	67.30
3-1-1-01-01-01	Factores salariales comunes	8,545,312,000.00	0.00	0.00	8,545,312,000.00	0.00	8,545,312,000.00	611,359,145.00	5,491,595,278.00	64.26	611,359,145.00	5,491,595,278.00	64.26
3-1-1-01-01-01-0001	Sueldo básico	6,404,053,000.00	0.00	0.00	6,404,053,000.00	0.00	6,404,053,000.00	524,995,975.00	4,675,036,692.00	73.00	524,995,975.00	4,675,036,692.00	73.00
3-1-1-01-01-01-0004	Gastos de representación	490,944,000.00	0.00	0.00	490,944,000.00	0.00	490,944,000.00	40,282,792.00	346,915,217.00	70.66	40,282,792.00	346,915,217.00	70.66
3-1-1-01-01-01-0005	Horas Extras, Dominicales, Feriados, Recargo Nocturno y Trabajo Suplementario	74,564,000.00	0.00	0.00	74,564,000.00	0.00	74,564,000.00	6,679,536.00	60,731,178.00	81.45	6,679,536.00	60,731,178.00	81.45
3-1-1-01-01-01-0006	Auxilio de transporte	12,166,000.00	0.00	0.00	12,166,000.00	0.00	12,166,000.00	1,028,539.00	8,727,294.00	71.74	1,028,539.00	8,727,294.00	71.74
3-1-1-01-01-01-0007	Subsidio de alimentación	8,305,000.00	0.00	0.00	8,305,000.00	0.00	8,305,000.00	666,507.00	5,620,138.00	67.67	666,507.00	5,620,138.00	67.67
3-1-1-01-01-01-0008	Bonificación por servicios prestados	208,339,000.00	0.00	0.00	208,339,000.00	0.00	208,339,000.00	9,172,071.00	159,739,865.00	76.67	9,172,071.00	159,739,865.00	76.67
3-1-1-01-01-01-0010	Prima de navidad	910,087,000.00	0.00	0.00	910,087,000.00	0.00	910,087,000.00	1,583,366.00	4,623,068.00	0.51	1,583,366.00	4,623,068.00	0.51
3-1-1-01-01-01-0011	Prima de vacaciones	436,854,000.00	0.00	0.00	436,854,000.00	0.00	436,854,000.00	28,970,359.00	230,201,806.00	52.70	28,970,359.00	230,201,806.00	52.70
3-1-1-01-01-01-0012	Factores salariales especiales	3,354,323,000.00	-1,470,000.00	-34,522,483.00	3,319,800,517.00	0.00	3,319,800,517.00	177,864,364.00	2,493,861,122.00	75.12	177,864,364.00	2,493,861,122.00	75.12
3-1-1-01-01-02-0001	Prima de antigüedad	156,633,000.00	0.00	0.00	156,633,000.00	0.00	156,633,000.00	12,402,949.00	107,876,911.00	68.87	12,402,949.00	107,876,911.00	68.87
3-1-1-01-01-02-0002	Prima Técnica	2,190,952,000.00	-1,470,000.00	-34,522,483.00	2,156,429,517.00	0.00	2,156,429,517.00	185,461,415.00	1,446,829,694.00	67.09	185,461,415.00	1,446,829,694.00	67.09
3-1-1-01-01-02-0003	Prima Semestral	1,006,738,000.00	0.00	0.00	1,006,738,000.00	0.00	1,006,738,000.00	0.00	939,154,517.00	93.29	0.00	939,154,517.00	93.29
3-1-1-01-02	Contribuciones inherentes a la nómina	3,672,864,000.00	0.00	439,348,000.00	4,112,012,000.00	0.00	4,112,012,000.00	231,540,506.00	1,935,555,652.00	47.07	231,540,506.00	1,935,555,652.00	47.07
3-1-1-01-02-01	Aportes a la seguridad social en pensiones	1,143,773,000.00	0.00	0.00	1,143,773,000.00	0.00	1,143,773,000.00	90,079,275.00	722,917,500.00	63.20	90,079,275.00	722,917,500.00	63.20
3-1-1-01-02-01-0001	Aportes a la seguridad social en pensiones públicas	610,853,000.00	0.00	0.00	610,853,000.00	0.00	610,853,000.00	51,675,850.00	409,701,475.00	67.07	51,675,850.00	409,701,475.00	67.07

JTCIBALLOSA
PRE_REPORT_EJECUM

Pag 147 7
PRE_INFORME_EJECUCION_TIPO3
V03.3

SISTEMA DE PRESUPUESTO DISTRICTAL - PREDIS
EJECUCION PRESUPUESTO
INFORME DE EJECUCION DEL PRESUPUESTO DE GASTOS E INVERSIONES

07-10-2019
11:15

ENTIDAD: 228 - UNIDAD ADMINISTRATIVA ESPECIAL DE SERVICIOS PUBLICOS
UNIDAD EJECUTORA: 01 - UNIDAD 01

MES: SEPTIEMBRE
VIGENCIA FISCAL: 2019

CODIGO	NOMBRE	INICIAL	MODIFICACIONES				APROPACION				TOTAL COMPROMISOS				EJEC. PRESUP. (11=100)	AUTORIZACION DE GIRO		EJEC. AUTOGIRO % (14=138)
			1	2	3	4	5	6	7	8	9	10	11	12		13		
3-1-1-01-02-01-0002	Aportes a la seguridad social en pensiones privadas	532.920.000,00	0,00	0,00	0,00	532.920.000,00	0,00	0,00	532.920.000,00	38.403.425,00	313.216.025,00	58,77	38.403.425,00	313.216.025,00	58,77			
3-1-1-01-02-02	Aportes a la seguridad social en salud	810.167.000,00	0,00	0,00	0,00	810.167.000,00	0,00	0,00	810.167.000,00	64.402.576,00	516.666.116,00	63,77	64.402.576,00	516.666.116,00	63,77			
3-1-1-01-02-02-0002	Aportes a la seguridad social en salud privada	810.167.000,00	0,00	0,00	0,00	810.167.000,00	0,00	0,00	810.167.000,00	64.402.576,00	516.666.116,00	63,77	64.402.576,00	516.666.116,00	63,77			
3-1-1-01-02-03	Aportes de cesantías	1.110.873.000,00	0,00	0,00	0,00	1.110.873.000,00	0,00	0,00	1.110.873.000,00	1.829.755,00	12.339.536,00	1,11	1.829.755,00	12.339.536,00	1,11			
3-1-1-01-02-03-0001	Aportes de cesantías a fondos públicos	792.037.000,00	0,00	0,00	0,00	792.037.000,00	0,00	0,00	792.037.000,00	1.829.755,00	7.044.809,00	0,89	1.829.755,00	7.044.809,00	0,89			
3-1-1-01-02-03-0002	Aportes de cesantías a fondos privados	318.836.000,00	0,00	0,00	0,00	318.836.000,00	0,00	0,00	318.836.000,00	0,00	5.294.927,00	1,66	0,00	5.294.927,00	1,66			
3-1-1-01-02-04	Aportes a cajas de compensación familiar	0,00	0,00	0,00	0,00	439.348.000,00	0,00	0,00	439.348.000,00	31.478.100,00	289.280.900,00	65,62	31.478.100,00	289.280.900,00	65,62			
3-1-1-01-02-04-0001	Compensar	0,00	0,00	0,00	0,00	439.348.000,00	0,00	0,00	439.348.000,00	31.478.100,00	289.280.900,00	65,62	31.478.100,00	289.280.900,00	65,62			
3-1-1-01-02-05	Aportes generales al sistema de riesgos laborales	58.702.000,00	0,00	0,00	0,00	58.702.000,00	0,00	0,00	58.702.000,00	4.397.500,00	34.645.400,00	59,02	4.397.500,00	34.645.400,00	59,02			
3-1-1-01-02-05-0001	Aportes generales al sistema de riesgos laborales públicos	58.702.000,00	0,00	0,00	0,00	58.702.000,00	0,00	0,00	58.702.000,00	4.397.500,00	34.645.400,00	59,02	4.397.500,00	34.645.400,00	59,02			
3-1-1-01-02-06	Aportes al ICBF	329.473.000,00	0,00	0,00	0,00	329.473.000,00	0,00	0,00	329.473.000,00	23.611.100,00	216.230.200,00	65,63	23.611.100,00	216.230.200,00	65,63			
3-1-1-01-02-06-0001	Aportes al ICBF de funcionarios	329.473.000,00	0,00	0,00	0,00	329.473.000,00	0,00	0,00	329.473.000,00	23.611.100,00	216.230.200,00	65,63	23.611.100,00	216.230.200,00	65,63			
3-1-1-01-02-07	Aportes al SENA	219.676.000,00	0,00	0,00	0,00	219.676.000,00	0,00	0,00	219.676.000,00	15.742.200,00	144.276.000,00	65,66	15.742.200,00	144.276.000,00	65,66			
3-1-1-01-02-07-0001	Aportes al SENA de funcionarios	219.676.000,00	0,00	0,00	0,00	219.676.000,00	0,00	0,00	219.676.000,00	15.742.200,00	144.276.000,00	65,66	15.742.200,00	144.276.000,00	65,66			
3-1-1-01-03	Remuneraciones no constitutivas de factor salarial	187.241.000,00	1.470.000,00	0,00	34.522.483,00	221.863.483,00	0,00	0,00	221.863.483,00	5.682.958,00	192.789.550,00	86,90	5.682.958,00	192.789.550,00	86,90			
3-1-1-01-03-01	Indemnización por vacaciones	0,00	1.470.000,00	0,00	34.522.483,00	221.863.483,00	0,00	0,00	221.863.483,00	1.471.284,00	34.099.074,00	98,77	1.471.284,00	34.099.074,00	98,77			
3-1-1-01-03-02	Bonificación por recreación	35.540.000,00	0,00	0,00	35.540.000,00	35.540.000,00	0,00	0,00	35.540.000,00	1.904.374,00	18.922.985,00	53,24	1.904.374,00	18.922.985,00	53,24			
3-1-1-01-03-05	Reconocimiento por permanencia en el servicio Público - Bogotá D.C.	145.748.000,00	0,00	0,00	145.748.000,00	145.748.000,00	0,00	0,00	145.748.000,00	1.848.502,00	135.626.808,00	93,06	1.848.502,00	135.626.808,00	93,06			
3-1-1-01-03-06	Prima Secretarial	6.053.000,00	0,00	0,00	6.053.000,00	6.053.000,00	0,00	0,00	6.053.000,00	458.798,00	4.140.683,00	68,41	458.798,00	4.140.683,00	68,41			

SISTEMA DE PRESUPUESTO DISTRICTAL - PREDIS
EJECUCION PRESUPUESTO
INFORME DE EJECUCION DEL PRESUPUESTO DE GASTOS E INVERSIONES

07-10-2019
11:15

ENTIDAD: 228 - UNIDAD ADMINISTRATIVA ESPECIAL DE SERVICIOS PÚBLICOS
 UNIDAD EJECUTORA: 01 - UNIDAD 01

MES: SEPTIEMBRE
 VIGENCIA FISCAL: 2019

CODIGO	NOMBRE	MIGAL	MODIFICACIONES ACUMULADO	APROBACION			TOTAL COMPROMISOS			EJECUCION PRESUPUESTO			AUTORIZACION DE GIRO			EJEC. AUT. GIRO % (14+13)/9
				VIGENTE (6+(3+5))	SUSPENSION	DISPONIBLE (8+(6-7))	MES	ACUMULADO	(11)+(10)	MES	ACUMULADO	(14)+(13)				
1	2	3	4	5	7	8	9	10	11	12	13	14	15	16		
3-1-1-02	Personal supernumerario y temporal	439,348,000.00	0.00	-439,348,000.00	0.00	0.00	0.00	0.00	0.00	0.00	0.00	0.00	0.00	0.00		
3-1-1-02-02	Contribuciones inherentes a la nómina	439,348,000.00	0.00	-439,348,000.00	0.00	0.00	0.00	0.00	0.00	0.00	0.00	0.00	0.00	0.00		
3-1-1-02-02-04	Aportes a cajas de compensación familiar	439,348,000.00	0.00	-439,348,000.00	0.00	0.00	0.00	0.00	0.00	0.00	0.00	0.00	0.00	0.00		
3-1-1-02-02-04-0001	Compensar	439,348,000.00	0.00	-439,348,000.00	0.00	0.00	0.00	0.00	0.00	0.00	0.00	0.00	0.00	0.00		
3-1-2	Adquisición de bienes y servicios	8,633,174,000.00	0.00	0.00	0.00	0.00	8,633,174,000.00	8,633,174,000.00	75.39	544,540,455.00	3,524,526,581.00	40.83	40.83			
3-1-2-02	Adquisiciones diferentes de activos no financieros	8,633,174,000.00	0.00	0.00	0.00	0.00	8,633,174,000.00	6,508,881,522.00	75.39	544,540,455.00	3,524,526,581.00	40.83	40.83			
3-1-2-02-01	Materiales y suministros	189,706,000.00	0.00	-1,103,458.00	0.00	188,602,542.00	189,706,000.00	98,619,565.00	52.29	14,081,580.00	79,854,772.00	42.34	42.34			
3-1-2-02-01-01	Productos aminorados, maquinas y maos; partes, piezas de repa y productos de caso	25,510,000.00	1,656,232.00	-1,000,000.00	0.00	24,510,000.00	24,510,000.00	13,885,000.00	55.83	12,885,000.00	12,885,000.00	52.57	52.57			
3-1-2-02-01-01-0004	Bebidas	10,000,000.00	0.00	-2,656,232.00	0.00	7,343,768.00	7,343,768.00	0.00	0.00	0.00	0.00	0.00	0.00			
3-1-2-02-01-01-0005	Articulos textiles (excepto prendas de vestir)	0.00	1,656,232.00	1,656,232.00	0.00	1,656,232.00	1,656,232.00	485,000.00	29.28	485,000.00	485,000.00	29.28	29.28			
3-1-2-02-01-01-0006	Dececion (Prendas de vestir y calzado)	15,510,000.00	0.00	0.00	0.00	15,510,000.00	15,510,000.00	13,200,000.00	85.11	12,400,000.00	12,400,000.00	79.95	79.95			
3-1-2-02-01-01-0002	Otros bienes transportables (excepto productos metalicos, maquina y equipo para o paja, papel y productos de papel; empaques y envases relacionados)	148,196,000.00	-3,156,232.00	-9,603,458.00	0.00	139,592,542.00	139,592,542.00	73,912,830.00	52.95	637,280.00	55,948,037.00	40.08	40.08			
3-1-2-02-01-02-0002	Pasta o pulpa, papel y productos de papel; empaques y envases relacionados	60,000,000.00	0.00	-20,000,000.00	0.00	40,000,000.00	40,000,000.00	33,816,653.00	84.04	17,000.00	33,816,653.00	84.04	84.04			
3-1-2-02-01-02-0003	Productos de hornos de coque, de refinación de petróleo y combustible	50,720,000.00	-3,156,232.00	-4,259,690.00	0.00	46,460,310.00	46,460,310.00	10,102,212.00	21.74	190,800.00	857,420.00	1.85	1.85			
3-1-2-02-01-02-0005	Otros productos, quimicos, fertilizantes, lodos industriales, aceites, flocos, emulsificantes (o sus substitutos) (excepto para el hogar)	0.00	0.00	8,000,000.00	0.00	8,000,000.00	8,000,000.00	5,213,980.00	65.17	429,480.00	5,213,980.00	65.17	65.17			
3-1-2-02-01-02-0006	Productos de caucho y plastico	38,476,000.00	0.00	0.00	0.00	38,476,000.00	38,476,000.00	22,521,985.00	58.54	0.00	13,801,984.00	35.87	35.87			
3-1-2-02-01-02-0007	Vario y productos de vidrio y otros productos no metalicos n.c.p.	0.00	0.00	1,656,232.00	0.00	1,656,232.00	1,656,232.00	8,000.00	0.48	0.00	8,000.00	0.48	0.48			
3-1-2-02-01-02-0008	Muebles, otros bienes transportables n.c.p.	0.00	0.00	5,000,000.00	0.00	5,000,000.00	5,000,000.00	2,450,000.00	49.00	0.00	2,450,000.00	49.00	49.00			
3-1-2-02-01-03-0002	Productos metalicos	15,000,000.00	1,500,000.00	9,500,000.00	0.00	24,500,000.00	24,500,000.00	11,021,735.00	44.99	559,300.00	11,021,735.00	44.99	44.99			
3-1-2-02-01-03-0002	Productos metalicos elaborados (excepto maquina y equipo)	0.00	0.00	8,000,000.00	0.00	8,000,000.00	8,000,000.00	4,689,385.00	58.62	559,300.00	4,689,385.00	58.62	58.62			

JTCUBILLOSA
 PRE_REPORTE_VEMM

SISTEMA DE PRESUPUESTO DISTRICTAL - PREDIS
EJECUCION PRESUPUESTO
INFORME DE EJECUCION DEL PRESUPUESTO DE GASTOS E INVERSIONES

07-10-2019
11:15

ENTIDAD: **228 - UNIDAD ADMINISTRATIVA ESPECIAL DE SERVICIOS PÚBLICOS**
 UNIDAD EJECUTORA: **01 - UNIDAD 01**

MES: **SEPTIEMBRE**
 VIGENCIA FISCAL: **2019**

CÓDIGO	NOMBRE	INICIAL	MODIFICACIONES		VIGENTE	SUSPENSIÓN	DISPONIBLE	TOTAL COMPROMISOS		EJECUC. PRESUP.	AUTORIZACIÓN DE GIRO		EJEC. AUT. GIRO
			4	5				9	10		11	12	
3-1-2-02-01-03-0005	Maquinaria de oficina, contabilidad e informática	15.000.000,00	0,00	0,00	15.000.000,00	0,00	15.000.000,00	0,00	6.332.350,00	42,22	0,00	6.332.350,00	42,22
3-1-2-02-01-03-0008	Aparatos médicos, instrumentos ópticos y de precisión, relojes	0,00	1.500.000,00	1.500.000,00	1.500.000,00	0,00	1.500.000,00	0,00	0,00	0,00	0,00	0,00	0,00
3-1-2-02-02	Adquisición de servicios	8.443.458.000,00	0,00	1.103.458,00	8.444.571.458,00	0,00	8.444.571.458,00	144.856.206,00	6.410.261.957,00	75,91	530.458.875,00	3.444.671.809,00	40,79
3-1-2-02-02-01	Servicios de venta y de distribución, alojamiento, servicios de suministro de comidas y bebidas, servicios de transporte, y servicios de distribución de electricidad, gas y agua	120.000.000,00	0,00	1.103.458,00	121.103.458,00	0,00	121.103.458,00	1.103.458,00	121.103.458,00	100,00	13.154.133,00	73.912.533,00	61,03
3-1-2-02-02-01-0006	Servicios postales y de mensajería	120.000.000,00	0,00	1.103.458,00	121.103.458,00	0,00	121.103.458,00	1.103.458,00	121.103.458,00	100,00	13.154.133,00	73.912.533,00	61,03
3-1-2-02-02-01-0006-001	Servicios de mensajería	120.000.000,00	0,00	1.103.458,00	121.103.458,00	0,00	121.103.458,00	1.103.458,00	121.103.458,00	100,00	13.154.133,00	73.912.533,00	61,03
3-1-2-02-02-02	Servicios financieros y servicios conexos	2.410.174.000,00	-5.688.460,00	-5.688.460,00	2.404.485.540,00	0,00	2.404.485.540,00	1.283.962,00	1.570.995.410,00	65,34	25.572.562,00	713.954.037,00	29,69
3-1-2-02-02-02-0001	Servicios financieros y servicios conexos	2.000.174.000,00	0,00	0,00	2.000.174.000,00	0,00	2.000.174.000,00	1.283.962,00	1.284.260.842,00	63,21	11.348,00	507.792.245,00	25,39
3-1-2-02-02-02-0001-0007	Servicios de seguros de vehículos automotores	25.000.000,00	0,00	0,00	25.000.000,00	0,00	25.000.000,00	0,00	24.817.296,00	98,47	0,00	24.817.296,00	98,47
3-1-2-02-02-02-0001-0008	Servicios de seguros contra incendio, terremoto o sustracción	100.000.000,00	0,00	20.000.000,00	120.000.000,00	0,00	120.000.000,00	589.814,00	109.489.232,00	91,24	0,00	108.899.816,00	90,74
3-1-2-02-02-02-0001-0009	Servicios de seguros generales de responsabilidad civil	1.668.000.000,00	0,00	-20.000.000,00	1.648.000.000,00	0,00	1.648.000.000,00	0,00	975.564.934,00	59,20	0,00	222.122.139,00	13,48
3-1-2-02-02-02-0001-010	Servicios de seguro obligatorio de accidentes de tránsito (SOAT)	7.000.000,00	0,00	0,00	7.000.000,00	0,00	7.000.000,00	673.000,00	673.000,00	9,61	0,00	0,00	0,00
3-1-2-02-02-02-0001-011	Servicios de administración de fondos de pensiones y cesantías	174.000,00	0,00	0,00	174.000,00	0,00	174.000,00	11.348,00	114.969,00	66,07	11.348,00	114.969,00	66,07
3-1-2-02-02-02-0001-012	Otros servicios de seguros distintos de los seguros de vida n.c.p.	200.000.000,00	0,00	0,00	200.000.000,00	0,00	200.000.000,00	0,00	153.801.411,00	76,90	0,00	152.016.226,00	76,01
3-1-2-02-02-02-0002	Servicios inmobiliarios	410.000.000,00	-5.688.460,00	-5.688.460,00	404.311.540,00	0,00	404.311.540,00	0,00	306.734.568,00	75,87	25.561.214,00	206.193.792,00	51,00
3-1-2-02-02-02-0002-001	Servicios de alquiler o arrendamiento con o sin muebles, enseres, utensilios, artículos de uso residencial, propios o arrendados	410.000.000,00	-5.688.460,00	-5.688.460,00	404.311.540,00	0,00	404.311.540,00	0,00	306.734.568,00	75,87	25.561.214,00	206.193.792,00	51,00
3-1-2-02-02-03	Servicios prestados a las empresas y servicios de producción	5.358.500.000,00	-8.000.000,00	-8.000.000,00	5.350.500.000,00	0,00	5.350.500.000,00	736.444,00	4.317.127.275,00	80,69	475.479.447,00	2.480.780.625,00	46,37
3-1-2-02-02-03-0002	Servicios jurídicos y contables	1.505.000.000,00	0,00	74.477.575,00	1.579.477.575,00	0,00	1.579.477.575,00	26.444,00	1.528.433.170,00	96,77	215.373.469,00	942.038.666,00	59,84
3-1-2-02-02-03-0002-001	Servicios de documentación y certificación jurídica	5.000.000,00	0,00	0,00	5.000.000,00	0,00	5.000.000,00	26.444,00	820.084,00	16,40	26.444,00	820.084,00	16,40

**SISTEMA DE PRESUPUESTO DISTRICTAL - PREDIS
EJECUCION DEL PRESUPUESTO DE GASTOS E INVERSIONES
INFORME DE EJECUCION DEL PRESUPUESTO DE GASTOS E INVERSIONES**

07-10-2019
11:15

ENTIDAD: 228 - UNIDAD ADMINISTRATIVA ESPECIAL DE SERVICIOS PÚBLICOS
UNIDAD EJECUTORA: 01 - UNIDAD 01

MES: SEPTIEMBRE
VIGENCIA FISCAL: 2019

CODIGO	NOMBRE	INICIAL	MODIFICACIONES		ARROPACION			TOTAL COMPROMISOS		EJECUC. PRESUP. (11*108)	AUTORIZACION DE GIRO		EJEC. AUT. GIRO (% de 108)
			MES	ACUMULADO	VIGENTE (6*(3-5))	SUSPENSION	DISPONIBLE (6*(6-7))	MES	ACUMULADO		MES	ACUMULADO	
3-1-2-02-02-03-0002-003	Otros servicios jurídicos n.c.p.	1,500,000.00	0.00	74,477,575.00	1,574,477,575.00	0.00	0.00	1,527,613,086.00	97.02	215,347,025.00	941,216,776.00	59.78	
3-1-2-02-02-03-0003	Otros servicios profesionales, científicos y técnicos	2,000,000.00	0.00	-74,477,575.00	1,925,522,425.00	0.00	0.00	1,086,641,086.00	56.43	132,363,211.00	584,523,696.00	30.36	
3-1-2-02-02-03-0003-013	Otros servicios profesionales y técnicos n.c.p.	2,000,000.00	0.00	-74,477,575.00	1,925,522,425.00	0.00	0.00	1,086,641,086.00	56.43	132,363,211.00	584,523,696.00	30.36	
3-1-2-02-02-03-0004	Servicios de comunicaciones, transmisión y suministro de información	178,500,000.00	-8,000,000.00	-8,000,000.00	170,500,000.00	0.00	0.00	48,000,000.00	28.15	3,646,020.00	20,722,370.00	12.15	
3-1-2-02-02-03-0004-001	Servicios de telefonía fija	120,000,000.00	-8,000,000.00	-8,000,000.00	112,000,000.00	0.00	0.00	20,000,000.00	17.85	2,410,820.00	9,627,700.00	8.59	
3-1-2-02-02-03-0004-002	Servicios de telecomunicaciones móviles	40,000,000.00	0.00	0.00	40,000,000.00	0.00	0.00	25,000,000.00	62.50	1,036,100.00	9,344,770.00	23.36	
3-1-2-02-02-03-0004-008	Servicios de transmisión	18,500,000.00	0.00	0.00	18,500,000.00	0.00	0.00	3,000,000.00	16.22	197,100.00	1,755,900.00	9.49	
3-1-2-02-02-03-0005	Servicios de soporte	1,120,000,000.00	0.00	0.00	1,120,000,000.00	0.00	0.00	1,120,000,000.00	100.00	55,434,007.00	417,406,674.00	37.27	
3-1-2-02-02-03-0005-001	Servicios de protección (guardas de seguridad)	720,000,000.00	0.00	0.00	720,000,000.00	0.00	0.00	720,000,000.00	100.00	55,434,007.00	288,187,636.00	40.03	
3-1-2-02-02-03-0005-002	Servicios de limpieza general	400,000,000.00	0.00	0.00	400,000,000.00	0.00	0.00	400,000,000.00	100.00	0.00	128,219,038.00	32.30	
3-1-2-02-02-03-0006	Servicios de mantenimiento, reparación e instalación (excepto servicios de construcción)	540,000,000.00	0.00	0.00	540,000,000.00	0.00	0.00	532,338,000.00	98.58	68,652,740.00	514,354,016.00	95.25	
3-1-2-02-02-03-0006-004	Servicios de mantenimiento y reparación de maquinaria y equipo de transporte	30,000,000.00	0.00	0.00	30,000,000.00	0.00	0.00	30,000,000.00	100.00	5,628,722.00	15,188,378.00	50.63	
3-1-2-02-02-03-0006-005	Servicios de mantenimiento y reparación de otros bienes	10,000,000.00	0.00	0.00	10,000,000.00	0.00	0.00	2,338,000.00	23.38	710,000.00	2,338,000.00	23.38	
3-1-2-02-02-03-0006-012	Servicios de reparación de otros bienes	500,000,000.00	0.00	0.00	500,000,000.00	0.00	0.00	500,000,000.00	100.00	62,324,016.00	486,627,638.00	99.57	
3-1-2-02-02-03-0007	Otros servicios de biblioteca, servicios de recuperación de materiales	15,000,000.00	0.00	0.00	15,000,000.00	0.00	0.00	1,715,019.00	11.43	0.00	1,715,019.00	11.43	
3-1-2-02-02-03-0007-002	Servicios de impresión	15,000,000.00	0.00	0.00	15,000,000.00	0.00	0.00	1,715,019.00	11.43	0.00	1,715,019.00	11.43	
3-1-2-02-02-04-0001	Servicios administrativos del Gobierno	174,794,000.00	8,000,000.00	8,000,000.00	182,794,000.00	0.00	0.00	174,627,007.00	95.53	10,564,271.00	132,185,707.00	72.31	
3-1-2-02-02-04-0001-001	Otros servicios públicos generales del Gobierno n.c.p.	174,794,000.00	8,000,000.00	8,000,000.00	182,794,000.00	0.00	0.00	174,627,007.00	95.53	10,564,271.00	132,185,707.00	72.31	
3-1-2-02-02-04-0001-001	Energía	116,094,000.00	0.00	0.00	116,094,000.00	0.00	0.00	116,000,000.00	99.92	10,091,094.00	96,465,399.00	83.10	
3-1-2-02-02-04-0001-002	Acueducto y alcantarillado	48,000,000.00	0.00	0.00	48,000,000.00	0.00	0.00	48,000,000.00	100.00	253,487.00	27,832,451.00	57.98	

JTCUBILLOSA
PRE_REPORT E_VEUIM

SISTEMA DE PRESUPUESTO DISTRICTAL - PREDIS
EJECUCION PRESUPUESTO
INFORME DE EJECUCION DEL PRESUPUESTO DE GASTOS E INVERSIONES

07-10-2019
11:15

ENTIDAD: 228 - UNIDAD ADMINISTRATIVA ESPECIAL DE SERVICIOS PÚBLICOS
 UNIDAD EJECUTORA: 01 - UNIDAD 01

MES: SEPTIEMBRE
 VIGENCIA FISCAL: 2019

CARGO	NOMBRE	INICIAL	MODIFICACIONES		APROPACION			TOTAL COMPROMISOS		EJEC. PRESUP. (11=108)	AUTORIZACION DE GIRO		EJEC. AUT. GIRO (14=130)
			4	5	VIGENTE (6=1+5)	SUSPENSIÓN	DISPONIBLE (8=6-7)	9	10		MES 12	ACUMULADO 13	
3-1-2-02-04-0001-003	Ases	8,000,000.00	8,000,000.00	8,000,000.00	16,000,000.00	0.00	16,000,000.00	246,880.00	7,927,007.00	49.54	211,210.00	7,723,577.00	48.27
3-1-2-02-04-0001-004	Gas	2,700,000.00	0.00	0.00	2,700,000.00	0.00	2,700,000.00	0.00	2,700,000.00	100.00	8,480.00	180,280.00	5.94
3-1-2-02-02-05	Válidos y gastos de viaje	30,000,000.00	5,688,462.00	5,688,462.00	35,688,462.00	0.00	35,688,462.00	5,688,462.00	34,732,076.00	97.32	5,688,462.00	34,732,076.00	97.32
3-1-2-02-02-06	Capacitación	70,000,000.00	0.00	0.00	70,000,000.00	0.00	70,000,000.00	800,000.00	9,404,400.00	13.43	0.00	6,894,400.00	9.79
3-1-2-02-02-07	Bienestar e incentivos	200,000,000.00	0.00	0.00	200,000,000.00	0.00	200,000,000.00	135,000,000.00	135,000,000.00	67.50	0.00	0.00	0.00
3-1-2-02-02-08	Salud Ocupacional	80,000,000.00	0.00	0.00	80,000,000.00	0.00	80,000,000.00	0.00	47,272,331.00	59.09	0.00	2,272,331.00	2.84
3-1-5	Transferencias corrientes de funcionamiento	216,400,000,000.00	0.00	-873,000,000.00	215,527,000,000.00	0.00	215,527,000,000.00	16,030,749,112.00	112,894,555,098.00	52.38	16,030,749,112.00	112,894,555,098.00	52.38
3-1-5-01	Distrital	216,000,000,000.00	0.00	-873,000,000.00	215,127,000,000.00	0.00	215,127,000,000.00	16,030,749,112.00	112,894,555,098.00	52.48	16,030,749,112.00	112,894,555,098.00	52.48
3-1-5-01-02	A otras entidades del gobierno general	216,000,000,000.00	0.00	-873,000,000.00	215,127,000,000.00	0.00	215,127,000,000.00	16,030,749,112.00	112,894,555,098.00	52.48	16,030,749,112.00	112,894,555,098.00	52.48
3-1-5-01-02-04	Servicio de Alumbrado Público	216,000,000,000.00	0.00	-873,000,000.00	215,127,000,000.00	0.00	215,127,000,000.00	16,030,749,112.00	112,894,555,098.00	52.48	16,030,749,112.00	112,894,555,098.00	52.48
3-1-5-07	Sentencias y conciliaciones	400,000,000.00	0.00	0.00	400,000,000.00	0.00	400,000,000.00	0.00	0.00	0.00	0.00	0.00	0.00
3-1-5-07-01	Sentencias	400,000,000.00	0.00	0.00	400,000,000.00	0.00	400,000,000.00	0.00	0.00	0.00	0.00	0.00	0.00
3-3	INVERSION DIRECTA	181,437,106,000.00	0.00	-1,303,000,000.00	180,134,106,000.00	0.00	180,134,106,000.00	1,457,290,395.00	139,366,622,647.00	87.03	6,983,975,715.00	41,474,198,643.00	25.90
3-3-1	Bogotá Mayor Para Todos	181,437,106,000.00	0.00	-1,303,000,000.00	180,134,106,000.00	0.00	180,134,106,000.00	1,457,290,395.00	139,366,622,647.00	87.03	6,983,975,715.00	41,474,198,643.00	25.90
3-3-1-15	Pilar Democracia Urbana	139,193,559,000.00	0.00	-1,303,000,000.00	137,890,559,000.00	0.00	137,890,559,000.00	429,414,782.00	119,051,505,258.00	86.34	5,253,976,074.00	31,978,684,526.00	23.19
3-3-1-15-02-13	Infraestructura para el desarrollo del Nacional	139,193,559,000.00	0.00	-1,303,000,000.00	137,890,559,000.00	0.00	137,890,559,000.00	429,414,782.00	119,051,505,259.00	86.34	5,253,976,074.00	31,978,684,526.00	23.19
3-3-1-15-02-13-1048	Gestión para la ampliación y modernización de los servicios turísticos prestados por los establecimientos de recreación del Distrito Capital	7,824,039,000.00	0.00	0.00	7,824,039,000.00	0.00	7,824,039,000.00	133,977,193.00	3,002,693,559.00	38.38	283,310,558.00	1,541,771,655.00	19.71
3-3-1-15-02-13-1103	Desarrollo del Servicio Comunal de la Seguridad y la Vigilancia	131,369,520,000.00	0.00	-1,303,000,000.00	130,066,520,000.00	0.00	130,066,520,000.00	295,437,589.00	116,048,811,699.00	89.22	4,970,665,516.00	30,436,912,867.00	23.40
3-3-1-15-03	Pilar Construcción de comunidad y cultura ciudadana	6,049,152,000.00	0.00	0.00	6,049,152,000.00	0.00	6,049,152,000.00	0.00	5,674,730,127.00	93.81	510,077,775.00	1,308,965,678.00	21.64


SISTEMA DE PRESUPUESTO DISTRICTAL - PREDIS
EJECUCION PRESUPUESTO
INFORME DE EJECUCION DEL PRESUPUESTO DE GASTOS E INVERSIONES

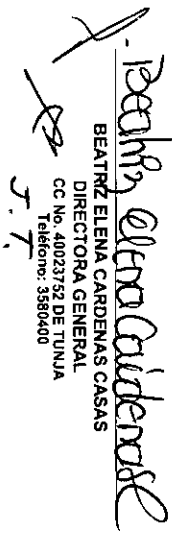
07-10-2019
11:15

ENTIDAD: 228 - UNIDAD ADMINISTRATIVA ESPECIAL DE SERVICIOS PUBLICOS
UNIDAD EJECUTORA: 01 - UNIDAD 01

MES: SEPTIEMBRE
VIGENCIA FISCAL: 2019

CODIGO	NOMBRE	INICIAL	APROPIACION				TOTAL COMPROMISOS			EJEC. PRESUP. (11=109)	AUTORIZACION DE GIRO		EJEC. AUT GIRO (14=138)
			4	5	6	7	8	9	10		11	12	
1	2	3	MES	MODIFICACIONES	ACUMULADO	VIGENTE	SUSPENSION	DISPONIBLE	MES	ACUMULADO	MES	ACUMULADO	%
						(4+5)	7	(6-7)					
3-3-1-15-03-19	Seguridad y convivencia para todos	6.049.152.000,00	0,00	0,00	0,00	6.049.152.000,00	0,00	6.049.152.000,00	0,00	5.674.730.127,00	510.077.775,00	1.308.965.678,00	21,64
3-3-1-15-03-19-1045	Gestion para la atencion especializada del servicio de alumbrado publico	6.049.152.000,00	0,00	0,00	0,00	6.049.152.000,00	0,00	6.049.152.000,00	0,00	5.674.730.127,00	510.077.775,00	1.308.965.678,00	21,64
3-3-1-15-07	Eje transversal Gobierno legítimo, fortalecimiento local y eficiencia	16.194.395.000,00	0,00	0,00	0,00	16.194.395.000,00	0,00	16.194.395.000,00	1.027.875.613,00	14.640.387.262,00	1.219.921.866,00	8.186.548.439,00	50,55
3-3-1-15-07-42	Transparencia, gestión pública y servicios a la ciudadanía	16.194.395.000,00	0,00	0,00	0,00	16.194.395.000,00	0,00	16.194.395.000,00	1.027.875.613,00	14.640.387.262,00	1.219.921.866,00	8.186.548.439,00	50,55
3-3-1-15-07-42-1042	Fortalecimiento institucional en la gestión pública	16.194.395.000,00	0,00	0,00	0,00	16.194.395.000,00	0,00	16.194.395.000,00	1.027.875.613,00	14.640.387.262,00	1.219.921.866,00	8.186.548.439,00	50,55


JORGE ARTURO CUBILLOS ALZATE
RESPONSABLE DEL PRESUPUESTO
CC No. 79726874 DE BOGOTÁ
Teléfono: 3580400 EXT. 1524


BEATRIZ ELENA CARDENAS CASAS
DIRECTORA GENERAL
CC No. 40023752 DE TUNJA
Teléfono: 3580400

SISTEMA DE PRESUPUESTO DISTRICTAL - PREDIS
SECRETARIA DE HACIENDA - DIRECCION DISTRICTAL DE PRESUPUESTO
EJECUCION DE PRESUPUESTO RENTAS E INGRESOS

07-10-2019
 11:21

ENTIDAD: 228 - UNIDAD ADMINISTRATIVA ESPECIAL DE SERVICIOS PÚBLICOS
 UNIDAD EJECUTORA: 01 - UNIDAD 01

MES: SEPTIEMBRE
 VIGENCIA FISCAL: 2019

CONDO.	NOMBRE	PRESUPUESTO INICIAL	MODIFICACIONES		PRESUPUESTO DEFINITIVO	RECAUDOS		EJECUCION PRESUP. %	SALDO POR RECAUDOS	RECURSOS RESERVAS	RECAUDO ACUMULADO RECURSOS RESERVAS
			MESES 1-9/14	ACUMULADO		MESES 7	ACUMULADO				
2	INGRESOS	73,678,210,000.00	0.00	0.00	73,678,210,000.00	628,544,171.00	75,327,669,871.00	102.31	-1,646,359,871.00	0.00	75,327,669,871.00
2-1	INGRESOS CORRIENTES	1,782,019,000.00	0.00	0.00	1,782,019,000.00	223,750,145.00	1,297,219,346.00	72.39	484,700,654.00	0.00	1,297,219,346.00
2-1-2	NO TRIBUTARIOS	1,782,019,000.00	0.00	0.00	1,782,019,000.00	223,750,145.00	1,297,219,346.00	72.39	484,700,654.00	0.00	1,297,219,346.00
2-1-2-04	Multas, sanciones e intereses moratorios	0.00	0.00	0.00	0.00	0.00	0.00	0.00	-1,443,293.00	0.00	1,443,293.00
2-1-2-04-01	Multas	0.00	0.00	0.00	0.00	0.00	0.00	0.00	-1,443,293.00	0.00	1,443,293.00
2-1-2-04-01-00	Multas no especificadas en otro numeral revisado	0.00	0.00	0.00	0.00	0.00	0.00	0.00	-1,443,293.00	0.00	1,443,293.00
2-1-2-05	Ventas de bienes y servicios	1,782,019,000.00	0.00	0.00	1,782,019,000.00	223,750,145.00	1,297,219,346.00	72.31	486,143,841.00	0.00	1,297,219,346.00
2-1-2-05-01	Servicios para la comunidad, sociales y parroquias	1,782,019,000.00	0.00	0.00	1,782,019,000.00	223,750,145.00	1,297,219,346.00	72.31	486,143,841.00	0.00	1,297,219,346.00
2-1-2-05-01-01	Servicios administrativos del Gobierno	1,782,019,000.00	0.00	0.00	1,782,019,000.00	223,750,145.00	1,297,219,346.00	72.31	486,143,841.00	0.00	1,297,219,346.00
2-1-2-05-01-01-0001	Servicio de asesoría presupuestaria para la compra de bienes e bienes muebles, bienes inmuebles, servicios de cámaras, computadoras, servicios de cámaras, de Camión y seguridad	17,745,000.00	0.00	0.00	17,745,000.00	4,928,824.00	34,786,732.00	296.04	34,786,732.00	0.00	34,786,732.00
2-1-2-05-01-01-0001-0002	Servicio de cámaras (cámaras)	180,160,000.00	0.00	0.00	180,160,000.00	100,030,172.00	73,860,006.00	61.16	1,127,043,237.00	0.00	1,127,043,237.00
2-1-2-05-01-01-0001-0003	Servicio Fotográfico de Camión y seguridad	1,564,114,000.00	0.00	0.00	1,564,114,000.00	118,791,449.00	457,070,673.00	71.15	1,107,043,237.00	0.00	1,107,043,237.00
2-1-2-05-01-01-0001-0004	RECURSOS DE CAPITAL	71,886,291,000.00	0.00	0.00	71,886,291,000.00	604,794,876.00	74,227,351,525.00	103.26	-2,341,060,625.00	0.00	74,227,351,525.00
2-4-3	RECURSOS DEL BALANCE	68,566,291,000.00	0.00	0.00	68,566,291,000.00	0.00	68,566,291,000.00	100.00	-0.00	0.00	68,566,291,000.00
2-4-3-02	Superavit fiscal	66,476,214,000.00	0.00	0.00	66,476,214,000.00	0.00	66,476,214,000.00	100.00	0.00	0.00	66,476,214,000.00
2-4-3-02-02	Superavit fiscal de ingresos de destinación específica	66,476,214,000.00	0.00	0.00	66,476,214,000.00	0.00	66,476,214,000.00	100.00	0.00	0.00	66,476,214,000.00
2-4-3-03	Superavit fiscal no incorporado de ingresos anteriores	2,080,077,000.00	0.00	0.00	2,080,077,000.00	0.00	2,080,077,000.00	100.00	0.00	0.00	2,080,077,000.00
2-4-3-03-02	Superavit fiscal no incorporado de ingresos de destinación específica	2,080,077,000.00	0.00	0.00	2,080,077,000.00	0.00	2,080,077,000.00	100.00	0.00	0.00	2,080,077,000.00
2-4-5	RENDIMIENTOS FINANCIEROS	3,330,000,000.00	0.00	0.00	3,330,000,000.00	547,595,774.00	5,607,656,345.00	168.24	-2,277,656,345.00	0.00	5,607,656,345.00
2-4-5-02	Depositos	3,330,000,000.00	0.00	0.00	3,330,000,000.00	547,595,774.00	5,607,656,345.00	168.25	-2,277,656,345.00	0.00	5,607,656,345.00
2-4-5-02-03	Recursos propios con destinación específica	3,080,000,000.00	0.00	0.00	3,080,000,000.00	524,158,790.00	5,349,165,688.00	173.67	-2,269,165,688.00	0.00	5,349,165,688.00
2-4-5-02-04	Recursos propios de libre destinación	250,000,000.00	0.00	0.00	250,000,000.00	57,188,802.00	258,490,657.00	101.42	-48,490,657.00	0.00	258,490,657.00
2-4-9	REMITENDOS	0.00	0.00	0.00	0.00	64,404,180.00	64,404,180.00	0.00	-64,404,180.00	0.00	64,404,180.00
TOTAL RENTAS E INGRESOS		73,678,210,000.00	0.00	0.00	73,678,210,000.00	628,544,171.00	75,327,669,871.00	102.31	-1,646,359,871.00	0.00	75,327,669,871.00
Tercer Nivel											
RUBRO PRESUPUESTAL											
1	COMUN.										
2	MOBILIZ.										
3	PRESUPUESTO INICIAL										
4	MESES (+)+(-)										
5	ACUMULADO										
6	DEFINITIVO										
7	RECAUDOS										
8	ACUMULADO										
9	EJECUCION PRESUP. %										
10	SALDO POR RECAUDOS										
11	RECURSOS RESERVAS										
12	RECAUDO ACUMULADO RECURSOS RESERVAS										
2-5-1	Agropecuario	332,920,538,000.00	0.00	0.00	332,920,538,000.00	22,590,067,282.00	156,663,817,061.00	47.39	170,246,340,939.00	0.00	156,663,817,061.00
2-5-1-01	Veganes	328,990,958,000.00	0.00	0.00	328,990,958,000.00	22,880,851,328.00	156,596,617,091.00	47.91	170,246,340,939.00	0.00	156,596,617,091.00
	TOTAL TRANSFERENCIAS	328,990,958,000.00	0.00	0.00	328,990,958,000.00	22,880,851,328.00	156,596,617,091.00	47.91	170,246,340,939.00	0.00	156,596,617,091.00
	TOTAL RENTAS E INGRESOS	402,669,256,000.00	0.00	0.00	402,669,256,000.00	23,429,650,099.00	23,429,650,099.00	57.95	168,399,601,068.00	0.00	23,429,650,099.00


SISTEMA DE PRESUPUESTO DISTRICTAL - PREDIS
EJECUCION PRESUPUESTAL
SECRETARIA DE HACIENDA - DIRECCION DISTRICTAL DE PRESUPUESTO
EJECUCION DE PRESUPUESTO RENTAS E INGRESOS


07-10-2019
 11:21

ENTIDAD: 228 - UNIDAD ADMINISTRATIVA ESPECIAL DE SERVICIOS PUBLICOS
UNIDAD EJECUTORA: 01 - UNIDAD 01

MES: SEPTIEMBRE
VIGENCIA FISCAL: 2019

COMBO	NUMERO PRESUPUESTAL	NOMBRE	PRESUPUESTO INICIAL	MODIFICACIONES		PRESUPUESTO DEFINITIVO	RECAUDOS		EJECUCION PRESUPUESTAL %	SALDO POR RECAUDAR	RECURSOS RESERVAS	RECAUDO ACUMULADO RECURSOS RESERVAS
				MES	ACUMULADO		MES	ACUMULADO				
1		JORGE TULLIO CABILLOS ALZATE RESPONSABLE DEL PRESUPUESTO				6-3-4-5			5-8-6	7-8-8	11	12-8-11


 JORGE TULLIO CABILLOS ALZATE
 RESPONSABLE DEL PRESUPUESTO


 BEATRIZ ELENA CARDENAS CASAS
 ORDENADOR DEL GASTO